

СОДЕРЖАНИЕ

Номер раздела	Название раздела	Стр.
		4
1.	Целевой раздел	
1.1	Пояснительная записка	4
1.2	Планируемые результаты освоения обучающимися с задержкой психического развития адаптированной основной образовательной программы начального общего образования	15
1.3	Планируемые результаты освоения обучающимися с задержкой психического развития программ коррекционной работы (вариант 7.1 и вариант 7.2)	45
		48
2.	Содержательный раздел	
2.1	Система оценки достижения планируемых результатов освоения обучающимися с ЗПР адаптированной основной образовательной программы начального общего образования	48
2.2	Программа формирования универсальных учебных действий	54
2.2.1	Цели, задачи и специфика программ формирования универсальных учебных действий обучающихся с ЗПР	54
2.2.2	Ценностные ориентиры содержания начального общего образования	55
2.2.3	Связь универсальных учебных действий с содержанием учебных предметов	57
2.2.4	Характеристики личностных, регулятивных, познавательных, коммуникативных универсальных учебных действий	62
2.2.5	Описание преемственности программы формирования УУД при переходе от дошкольного к начальному общему образованию	67
2.2.6	Информационно – коммуникативные технологии – инструментарий УУД, Формирование ИКТ - компетентности	70
2.3	Программы отдельных учебных предметов, курсов	73
2.4	Рабочая программа воспитания	126
2.5	Программа коррекционной работы	159
3.	Организационный раздел	187
3.1	Учебный план начального общего образования для обучающихся с задержкой психического развития	187
3.2	Календарный учебный график	194
3.3	План внеурочной деятельности	196
3.4	Система условий реализации адаптированной основной образовательной программы начального общего образования обучающихся с ЗПР	208
3.4.1	Кадровые условия реализации АООП НОО обучающихся с ЗПР	213
3.4.2	Психолого – педагогические условия реализации АООП НОО обучающихся с ЗПР	221
3.4.3	Финансовое обеспечение АООП НОО обучающихся с ЗПР	221
3.4.4	Материально – технические условия реализации АООП НОО обучающихся с ЗПР	224
3.4.5	Информационно- методические условия реализации АООП НОО обучающихся с ЗПР	225

3.4.6	Механизмы достижения целевых ориентиров в системе условий реализации АООП НОО обучающихся с ЗПР (сетевой график, «Дорожная карта»)	230
3.4.7	Контроль за состоянием условий реализации АООП НОО обучающихся с ЗПР	237
4.	Приложения. Диагностические материалы	240

1.Целевой раздел

1.1. Пояснительная записка

Адаптированная основная общеобразовательная программа начального общего образования обучающихся с задержкой психического развития, разработана МБОУ «Лядская средняя общеобразовательная школа» на основе Федерального государственного образовательного стандарта начального общего образования обучающихся с ограниченными возможностями здоровья (варианты 7.1. и 7.2.), утверждённого приказом Министерства образования и науки Российской Федерации от 19 декабря 2014г. № 1598, на основании «Примерной адаптированной основной общеобразовательной программы начального общего образования обучающихся с задержкой психического развития» Министерства образования и науки Российской Федерации - М.: «Просвещение», 2016., с учётом образовательной системы «Школа России» и специфики коррекционно-развивающего обучения.

Данная адаптированная основная общеобразовательная программа начального общего образования обучающихся с задержкой психического развития **рассчитана на 4-летний срок освоения (по варианту 7.1.) и на 5-летний срок освоения (по варианту 7.2.)** и адаптирована для обучения данной категории обучающихся с учётом особенностей их психофизического развития и индивидуальных возможностей, обеспечивает коррекцию нарушений развития и социальную адаптацию и содержит учебно-методическую документацию, определяющую рекомендуемые федеральным государственным образовательным стандартом объем и содержание образования, планируемые результаты освоения образовательной программы, условия образовательной деятельности.

Сокращения, используемые в программе:

ОО — образовательная организация;

ОВЗ – ограниченные возможности здоровья;

ЗПР – задержка психического развития;

НОО – начальное общее образование;

ФГОС — федеральный государственный образовательный стандарт второго поколения; ФГОС НОО – федеральный государственный образовательный стандарт начального общего образования; ФГОС НОО для обучающихся с ОВЗ – федеральный государственный образовательный стандарт начального общего образования для обучающихся с ограниченными возможностями здоровья; ФГОС НОО для обучающихся с ЗПР – федеральный государственный образовательный стандарт начального общего образования для обучающихся с задержкой психического развития;

АООП – адаптированная основная общеобразовательная программа;

АООП НОО – адаптированная основная общеобразовательная программа начального общего образования;

АООП НОО обучающихся с ЗПР – адаптированная основная общеобразовательная программа начального общего образования обучающихся с задержкой психического развития;

УМК – учебно – методический комплект;

УУД – универсальные учебные действия.

Нормативно-правовой базой для разработки, адаптированной основной общеобразовательной программы явились следующие документы:

- Федеральный Закон «Об образовании в Российской Федерации» № 273-ФЗ от 29.12.2012г. (в ред. Федеральных законов от 07.05.2013г. № 99-ФЗ, от 23.07.2013г. №203-ФЗ);
- Федеральный государственный образовательный стандарт начального общего

образования обучающихся с ограниченными возможностями здоровья (утв. приказом Министерства образования и науки РФ от 19 декабря 2014г. №1598)

- Федеральный государственный стандарт начального общего образования (Приказ Министерства образования и науки Российской Федерации № 373 от 06 октября 2009г., с изменениями и дополнениями от: 26 ноября 2010г., 22 сентября 2011г., 18 декабря 2012г., 29 декабря 2014г., 18 мая, 31 декабря 2015г.)

- Порядок организации и осуществления образовательной деятельности по основным общеобразовательным программам – образовательным программам начального общего, основного общего и среднего общего образования (Приказ Министерства образования и науки Российской Федерации от 30.08.2013г. № 1015, с изменениями и дополнениями от: 13 декабря 2013г., 28 мая 2014г., 17 июля 2015г.)

- СанПиН 2.4.2.3286-15 «Санитарно-эпидемиологические требования к условиям и организации обучения и воспитания в организациях, осуществляющих образовательную деятельность по адаптированным основным общеобразовательным программам для обучающихся с ограниченными возможностями здоровья» (Постановление Главного государственного санитарного врача Российской Федерации от 10.07.2015 N 26, зарегистрировано в Минюсте России 14.08.2015г. №38528).

- Федеральный перечень учебников, рекомендованных Министерством образования и науки Российской Федерации в действующей редакции.

- Устав МБОУ «Лядская средняя общеобразовательная школа»

АООП НОО обучающихся с ЗПР реализуется школой через организацию урочной и внеурочной деятельности.

Содержание АООП НОО обучающихся с ЗПР отражает требования ФГОС НОО обучающихся с ЗПР и содержит три основных раздела: целевой, содержательный и организационный.

Целевой раздел определяет общее назначение, цели, задачи и планируемые результаты реализации АООП НОО, конкретизированные в соответствии с требованиями ФГОС НОО обучающихся с ЗПР и учитывающие психофизические особенности и особые образовательные потребности этой категории обучающихся, а также способы определения достижения этих целей и результатов.

Целевой раздел включает:

- пояснительную записку;

- планируемые результаты освоения АООП НОО обучающимися с ЗПР;

- систему оценки достижения планируемых результатов освоения АООП НОО обучающихся с ЗПР.

Содержательный раздел определяет общее содержание начального общего образования обучающихся с ЗПР и включает следующие программы, ориентированные на достижение личностных, предметных и метапредметных результатов, в том числе:

- программу формирования универсальных учебных действий у обучающихся;

- программы отдельных учебных предметов, курсов коррекционно-развивающей области и курсов внеурочной деятельности;

- программу духовно-нравственного развития, воспитания обучающихся с ОВЗ при получении НОО;

- программу формирования экологической культуры, здорового и безопасного образа жизни;

- программу коррекционной работы;

- программу внеурочной деятельности.

Цель реализации АООП НОО обучающихся с ЗПР — обеспечение выполнения требований ФГОС НОО обучающихся с ОВЗ посредством создания условий для максимального удовлетворения особых образовательных потребностей обучающихся с ЗПР, обеспечивающих усвоение ими социального и культурного опыта.

Достижение поставленной цели при разработке и реализации МБОУ « Лядская средняя общеобразовательная школа» АООП НОО обучающихся с ЗПР предусматривает решение следующих основных задач:

- формирование общей культуры, духовно-нравственное, гражданское, социальное, личностное и интеллектуальное развитие, развитие творческих способностей, сохранение и укрепление здоровья обучающихся с ЗПР;
- достижение планируемых результатов освоения АООП НОО, целевых установок, приобретение знаний, умений, навыков, компетенций и компетентностей, определяемых личностными, семейными, общественными, государственными потребностями и возможностями обучающегося с ЗПР, индивидуальными особенностями развития и состояния здоровья;
- становление и развитие личности обучающегося с ЗПР в ее индивидуальности, самобытности, уникальности и неповторимости с обеспечением преодоления возможных трудностей познавательного, коммуникативного, двигательного, личностного развития;
- создание благоприятных условий для удовлетворения особых образовательных потребностей обучающихся с ЗПР;
- обеспечение доступности получения качественного начального общего образования;
- обеспечение преемственности начального общего и основного общего образования;
- выявление и развитие возможностей и способностей обучающихся с ЗПР, через организацию их общественно полезной деятельности, проведения спортивно-оздоровительной работы, организацию художественного творчества и др. с использованием системы клубов, секций, студий и кружков (включая организационные формы на основе сетевого взаимодействия), проведении спортивных, творческих и др. соревнований;
- использование в образовательном процессе современных образовательных технологий деятельностного типа;
- предоставление обучающимся возможности для эффективной самостоятельной работы;
- включение обучающихся в процессы познания и преобразования внутришкольной и внешкольной социальной среды (улицы, посёлка);
- участие педагогических работников, обучающихся, их родителей (законных представителей) и общественности в проектировании и развитии внутришкольной социальной среды.

Организационный раздел определяет общие рамки организации образовательной деятельности, а также механизмы реализации АООП НОО обучающихся с ЗПР.

Организационный раздел включает:

- учебный план начального общего образования обучающихся с ЗПР (вариант 7.1.и 7.2.), включающий предметные и коррекционно-развивающую области, направления внеурочной деятельности, который является основным организационным механизмом реализации АООП НОО;
- календарный учебный график;
- систему специальных условий реализации АООП НОО в соответствии с требованиями ФГОС НОО обучающихся с ЗПР

Принципы и подходы к формированию адаптированной основной общеобразовательной программы начального общего образования обучающихся с задержкой психического развития.

В основу разработки АООП НОО обучающихся с задержкой психического развития заложены деятельностный и дифференцированный подходы.

Деятельностный и дифференцированный подходы, положенные в основу АООП НОО,

основываются на теоретических положениях отечественной психологической науки, раскрывающих основные закономерности процесса обучения и воспитания обучающихся, структуру образовательной деятельности с учетом общих закономерностей развития детей с нормальным и нарушенным развитием.

Индивидуально-дифференцированный подход к построению АООП НОО для обучающихся с задержкой психического развития предполагает учет их особых образовательных потребностей, что обуславливает возможность создания разных вариантов образовательной программы, в том числе и на основе индивидуального учебного плана. Применение дифференцированного подхода к созданию образовательной программы обеспечивает обучающимся с задержкой психического развития возможность реализовать индивидуальный потенциал развития.

Осуществление данных подходов предполагает:

- признание обучения и воспитания как единого процесса организации познавательной, речевой и предметно-практической деятельности обучающихся с ЗПР, обеспечивающего овладение ими содержанием образования (системой знаний, опытом разнообразной деятельности и эмоционально-личностного отношения к окружающему социальному и природному миру), в качестве основного средства достижения цели образования;
- признание того, что развитие личности обучающихся с ЗПР зависит от характера организации доступной им учебной деятельности;
- разработку содержания и технологий НОО обучающихся с ЗПР, определяющих пути и способы достижения ими социально желаемого уровня личностного и познавательного развития с учетом их особых образовательных потребностей на основе современных образовательных технологий деятельностного типа: технологии формирования типа правильной читательской деятельности (продуктивного чтения), технологии оценивания образовательных достижений (учебных успехов), технологии развития критического мышления и др.)
- ориентацию на результаты образования, где общекультурное и личностное развитие обучающегося с ЗПР составляет цель и основной результат получения НОО;
- разнообразие организационных форм образовательного процесса и индивидуального развития каждого обучающегося с ЗПР, обеспечивающих рост творческого потенциала, познавательных мотивов, обогащение форм взаимодействия со сверстниками и взрослыми в познавательной деятельности.

Реализация деятельностного подхода обеспечивает:

- развитие личности обучающихся с ЗПР в соответствии с требованиями современного общества, обеспечивающими возможность их успешной социализации и социальной адаптации;
- реализацию права на свободный выбор мнений и убеждений, обеспечивающего развитие способностей каждого обучающегося, формирование и развитие его личности в соответствии с принятыми в семье и обществе духовно-нравственными и социокультурными ценностями;
- придание результатам образования социально и личностно значимого характера;
- прочное усвоение обучающимися знаний и опыта разнообразной деятельности и поведения, возможность их самостоятельного продвижения в изучаемых образовательных областях;
- существенное повышение мотивации и интереса к учению, приобретению нового опыта деятельности и поведения;
- обеспечение условий для общекультурного и личностного развития на основе формирования универсальных учебных действий, которые обеспечивают не только успешное усвоение ими системы научных знаний, умений и навыков (академических результатов), позволяющих

продолжить образование на следующей ступени, но и жизненной компетенции, составляющей основу социальной успешности.

В основу формирования АООП НОО обучающихся с ЗПР положены следующие **принципы**:

- принципы государственной политики РФ в области образования (гуманистический характер образования, единство образовательного пространства на территории Российской Федерации, светский характер образования, общедоступность образования, адаптивность системы образования к уровням и особенностям развития и подготовки обучающихся и воспитанников и др.);
- принцип учета типологических и индивидуальных образовательных потребностей обучающихся;
- принцип коррекционной направленности образовательного процесса;
- принцип развивающей направленности образовательного процесса, ориентирующий его на развитие личности обучающегося и расширение его «зоны ближайшего развития» с учетом особых образовательных потребностей;
- онтогенетический принцип;
- принцип преемственности, предполагающий при проектировании АООП начального общего образования ориентировку на программу основного общего образования, что обеспечивает непрерывность образования обучающихся с задержкой психического развития;
- принцип целостности содержания образования, поскольку в основу структуры содержания образования положено не понятие предмета, а — «образовательной области»;
- принцип направленности на формирование деятельности, обеспечивает возможность овладения обучающимися с задержкой психического развития всеми видами доступной им предметно- практической деятельности, способами и приемами познавательной и учебной деятельности, коммуникативной деятельности и нормативным поведением;
- принцип переноса усвоенных знаний, умений, и навыков и отношений, сформированных в условиях учебной ситуации, в различные жизненные ситуации, что обеспечит готовность обучающегося к самостоятельной ориентировке и активной деятельности в реальном мире;
- принцип сотрудничества с семьей.

Общая характеристика адаптированной основной общеобразовательной программы начального общего образования обучающихся с задержкой психического развития

Адаптированная основная образовательная программа начального общего образования обучающихся с задержкой психического развития разработана с учетом особенностей их психофизического развития, индивидуальных возможностей, обеспечивает коррекцию нарушений развития и социальную адаптацию.

Нормативный срок освоения адаптированной основной образовательной программы начального общего образования обучающихся с задержкой психического развития составляет **4 года (по варианту 7.1) и 5 лет (по варианту 7.2).**

В соответствии с вариантом 7.1. ФГОС НОО обучающихся с ОВЗ обучающийся с ЗПР получает образование, полностью соответствующее по итоговым достижениям к

моменту завершения обучения образованию обучающихся, не имеющих ограничений по возможностям здоровья, в те же сроки обучения (1 -4 классы).

В соответствии с вариантом 7.2. ФГОС НОО обучающихся с ОВЗ обучающийся с ЗПР получает образование, сопоставимое по итоговым достижениям к моменту завершения обучения с образованием обучающихся, не имеющих ограничений по возможностям здоровья.

«Сопоставимость» заключается в том, что объём знаний и умений по основным предметам сокращается несущественно за счёт устранения избыточных по отношению к основному содержанию требований.

Вариант 7.2. предполагает пролонгированные сроки обучения: пять лет, за счёт введения первого дополнительного класса и характеризуется усилением внимания к формированию у обучающихся с ЗПР полноценных социальных (жизненных) компетенций; коррекции недостатков в психическом и (или) физическом развитии, оказанию помощи в освоении содержания образования и формированию готовности к продолжению образования на последующей ступени основного общего образования.

Для успешного освоения АООП НОО обучающимися с ОВЗ по варианту 7.2. МБОУ «Лядская средняя общеобразовательная школа» обеспечивает организацию специальных условий обучения и воспитания обучающихся с ЗПР, которые включают использование адаптированной образовательной программы, специальных методов обучения и воспитания, проведение индивидуальных и групповых коррекционно-развивающих занятий, направленных на коррекцию недостатков физическом и (или) психическом развитии и формирование социальных (жизненных) компетенций.

Определение варианта АООП НОО обучающегося с ЗПР осуществляется на основе рекомендаций психолого-медико-педагогической комиссии, сформулированных по результатам его комплексного психолого-медико-педагогического обследования, в порядке, установленном законодательством Российской Федерации.

АООП НОО обучающихся с ЗПР представляет собой адаптированный вариант основной общеобразовательной программы начального общего образования. Содержание АООП НОО, организация образовательной деятельности и планируемые результаты освоения программы соответствуют требованиям федерального государственного стандарта начального общего образования (с соответствии с п.2.9.3. ФГОС НОО обучающихся с ОВЗ, приложение 7).

Адаптация программы предполагает введение программы коррекционной работы, ориентированной на удовлетворение особых образовательных потребностей обучающихся с ЗПР и поддержку в освоении АООП НОО. Обязательными условиями реализации АООП НОО обучающихся с ЗПР является психолого-педагогическое сопровождение обучающегося, согласованная работа учителя начальных классов с педагогами, реализующими программу коррекционной работы, содержание которой для каждого обучающегося определяется с учетом его особых образовательных потребностей на основе рекомендаций ПМПК.

АООП НОО содержит обязательную часть и часть, формируемую участниками образовательных отношений. Обязательная часть составляет не менее 80%, а часть, формируемая участниками образовательных отношений – не более 20% от общего объема программы.

Актуальность программы заключается в том, что она рассчитана на удовлетворение как общих со здоровыми сверстниками, так и особых образовательных потребностей, специфичных для категории детей с ЗПР. Только удовлетворяя особые образовательные потребности такого ребенка, можно обеспечить ему возможность получения общего образования. Только специально организованные условия обучения способствуют коррекции отклонений в развитии ребенка с задержкой психического развития, приобретению им необходимого социального опыта, обеспечивают связь ребенка с социумом, культурой как

источником развития, тем самым обеспечивая возможность получения образования, сопоставимого по итоговым достижениям к моменту завершения школьного обучения с уровнем образования здоровых сверстников.

Обучаясь по адаптированной основной образовательной программе начального общего образования, обучающиеся с задержкой психического развития получают образование, сопоставимое по итоговым достижениям к моменту завершения школьного обучения с образованием сверстников, не имеющих ограничений здоровья. Обязательной является организация специальных условий обучения и воспитания для реализации как общих, так и особых образовательных потребностей АООП начального общего образования обучающихся с ЗПР создается на основе ФГОС и при необходимости индивидуализируется. К адаптированной основной образовательной программе с учетом образовательных потребностей групп или отдельных обучающихся могут быть созданы индивидуальные учебные планы.

обучающихся.

Общий подход к оценке знаний и умений, составляющих *академический компонент* адаптированной основной образовательной программы, в целом сохраняется в его традиционном виде. При этом, обучающийся с задержкой психического развития, осваивающий АООП НОО, имеет право на прохождение текущей, промежуточной и итоговой аттестации в иных формах.

Структура АООП НОО соответствует требованиям ФГОС НОО для обучающихся с ОВЗ и учитывает специфику коррекционно-развивающего обучения.

Для реализации адаптированной основной образовательной программы начального общего образования предусматривается использование базовых учебников для сверстников без ограничений здоровья (п.3.6. ФГОС НОО обучающихся с ОВЗ, приложение 7). Участниками образовательных отношений МБОУ «Лядская средняя общеобразовательная школа» выбран УМК «Школа России», который является наиболее оптимальным для обучения детей с задержкой психического развития в условиях реализации ФГОС НОО для обучающихся с ОВЗ. Образовательная система «Школа России» построена таким образом, что все её важнейшие компоненты: предметное содержание, дидактическое обеспечение, методическое сопровождение и художественно-полиграфическое исполнение направлены на достижение результатов освоения адаптированной основной образовательной программы начального общего образования.

УМК «Школа России» учитывает требования к структуре и содержанию ООП НОО, отраженные в ФГОС, и способствуют реализации идеологической основы ФГОС – Концепции духовно- нравственного развития и воспитания личности гражданина России, достижению личностных, метапредметных и предметных результатов посредством формирования универсальных учебных действий, как основы умения учиться, организации учебной деятельности обучающихся на основе системно-деятельностного подхода. Эффективность реализации идеологической основы ФГОС – Концепции духовно-нравственного развития и воспитания личности гражданина России в системе учебников «Школа России» достигается особой организацией подачи учебного материала, способствующей достижению личностных, метапредметных и предметных результатов посредством формирования у обучающихся универсальных учебных действий (УУД).

Методический аппарат учебников УМК «Школа России» является актуальным и доступным для обучения детей с ЗПР:

- построен с учетом возможности применения в практике учителя широкого спектра современных технологий, методов, форм, приемов и иных образовательных ресурсов организации учебно- воспитательной работы с обучающимися в процессе как урочной, так и внеурочной деятельности;
- учебный материал, способы его представления, методы обучения, ориентированы на максимальное включение обучающихся в учебную деятельность;

- содержит значительный воспитательный потенциал;
- ориентирован на здоровьесбережение младших школьников;
- включает возможности для дифференцированного и личностно-ориентированного образования школьников, реализации педагогики сотрудничества;
- ориентирован на преобладание проблемно-поискового метода обучения, заданий и вопросов, инициирующих детское действие;
- ориентирован на практическую направленность содержания учебного материала с опорой на социальный опыт ученика, на связь с реальной действительностью и другими школьными предметами на основе формирования УУД;
- включает творческие, проектные задания, практические работы, учебные диалоги; возможности для моделирования изучаемых объектов и явлений окружающего мира;
- имеет возможности для разнообразия организационных форм обучения: индивидуальной, парной, групповой, коллективной, фронтальной;
- имеет возможности для работы с современной информационно-образовательной средой: использование информационно-коммуникационных технологий, электронных образовательных ресурсов, Интернет-ресурсов, различных мультимедийных приложений.

Психолого-педагогическая характеристика обучающихся с ЗПР

Обучающиеся с задержкой психического развития — это дети, имеющие недостатки в психологическом развитии, подтвержденные психолого-медико-педагогической комиссией и препятствующие получению образования без создания специальных условий.

Среди причин возникновения ЗПР могут быть органическая и/или функциональная недостаточность центральной нервной системы, конституциональные факторы, хронические соматические заболевания, неблагоприятные условия воспитания, психическая и социальная депривация.

Все обучающиеся с ЗПР испытывают в той или иной степени выраженные затруднения в усвоении учебных программ, обусловленные недостаточными познавательными способностями, специфическими расстройствами психологического развития (школьных навыков, речи и др.), нарушениями в организации деятельности и/или поведения. Общими для всех обучающихся с ЗПР являются в разной степени выраженные недостатки в формировании высших психических функций, замедленный темп либо неравномерное становление познавательной деятельности, трудности произвольной саморегуляции. Достаточно часто у обучающихся отмечаются нарушения речевой и мелкой ручной моторики, зрительного восприятия и пространственной ориентировки, умственной работоспособности и эмоциональной сферы.

Отставание в развитии может проявляться в целом или локально в отдельных функциях (замедленный темп либо неравномерное становление познавательной деятельности). Отмечаются нарушения внимания, памяти, восприятия и др. познавательных процессов, умственной работоспособности и целенаправленности деятельности, в той или иной степени затрудняющие усвоение школьных норм и школьную адаптацию в целом. Произвольность, самоконтроль, саморегуляция в поведении и деятельности, как правило, сформированы недостаточно. Обучаемость удовлетворительная, но часто избирательная и неустойчивая, зависящая от уровня сложности и субъективной привлекательности вида деятельности, а также от актуального эмоционального состояния обучающегося.

АООП НОО (вариант 7.1.) адресована обучающимся с ЗПР, достигшим к моменту поступления в школу уровня психофизического развития близкого возрастной норме, но отмечаются трудности произвольной саморегуляции, проявляющейся в условиях деятельности и организованного поведения, и признаки

общей социально-эмоциональной незрелости. Кроме того, у данной категории обучающихся могут отмечаться признаки легкой органической недостаточности центральной нервной системы (ЦНС), выражающиеся в повышенной психической истощаемости с сопутствующим снижением умственной работоспособности и устойчивости к интеллектуальным и эмоциональным нагрузкам. Также, у обучающихся могут отмечаться типичные, в разной степени выраженные, дисфункции в сферах пространственных представлений, зрительно-моторной координации, фонетико-фонематического развития, нейродинамики и др. Но при этом наблюдается устойчивость форм адаптивного поведения.

Достижения планируемых результатов освоения АООП НОО по варианту 7.1. определяются по завершению обучения в начальной школе.

АООП НОО (вариант 7.2.) адресована обучающимся с ЗПР, которые к моменту поступления в школу характеризуются уровнем развития несколько ниже возрастной нормы, отставание может проявляться в целом или локально в отдельных функциях (замедленный темп или неравномерное становление познавательной деятельности). Отмечаются нарушения внимания, памяти, восприятия и других познавательных процессов, умственной работоспособности и целенаправленности деятельности, в той или иной степени затрудняющие усвоение школьных норм и школьную адаптацию в целом. Произвольность, самоконтроль, саморегуляция в поведении и деятельности, как правило, сформированы недостаточно. Обучаемость удовлетворительная, но часто избирательная и неустойчивая, зависящая от уровня сложности и субъективной привлекательности вида деятельности, а также от актуального эмоционального состояния. Возможна неадаптивность поведения, связанная как с недостаточным пониманием социальных норм, так и с нарушением эмоциональной регуляции, гиперактивностью.

Достижения планируемых результатов освоения АООП НОО по варианту 7.2. определяются по завершению обучения в начальной школе.

Успешность освоения образовательной программы начального общего образования ребёнком с ЗПР по вариантам 7.1. и 7.2. зависит не только от характера и степени выраженности первичного (как правило, биологического по своей природе) нарушения, но и от качества обучения и воспитания, эффективности систематической и комплексной (психолого-медико-педагогической) коррекционной помощи.

Особые образовательные потребности обучающихся с ЗПР

Особые образовательные потребности у обучающихся с ОВЗ, обусловленные спецификой нарушения психического развития, определяют особую логику построения учебного процесса и находят своё отражение в структуре и содержании образования. Современные научные представления об особенностях психофизического развития разных групп, обучающихся позволяют выделить образовательные потребности, как общие для всех обучающихся с ОВЗ, так и специфические.

К общим потребностям относятся:

- получение специальной помощи средствами образования;
- обеспечение пропедевтического характера образования, обеспечивающего преемственность между дошкольным и школьными этапами обучения;
- обязательность непрерывности коррекционно-развивающего процесса, реализуемого, как через содержание образовательных областей, так и в процессе индивидуальной работы;
- психолого-педагогическое сопровождение, оптимизирующее взаимодействие ребенка с педагогами и другими обучающимися;
- психолого-педагогическое сопровождение, направленное на установление взаимодействия семьи и образовательной организации;

- постепенное расширение образовательного пространства, выходящего за пределы образовательной организации.

Для обучающихся с задержкой психического развития, осваивающих адаптированную основную образовательную программу начального общего образования (**вариант 7.1.**), характерны следующие специфические образовательные потребности:

- адаптация основной общеобразовательной программы начального общего образования с учетом необходимости коррекции психофизического развития;
- обеспечение особой пространственной и временной организации образовательной среды с учетом психофизических особенностей обучающихся с ЗПР (быстрой истощаемости, низкой работоспособности, пониженного общего тонуса и др.);
- увеличение сроков освоения отдельных разделов основной образовательной программы начального общего образования (наиболее трудных или имеющих наибольшую практическую значимость);
- наглядно-действенный характер содержания образования;
- организация процесса обучения с учетом специфики усвоения знаний, умений и навыков обучающимися с ЗПР с учетом темпа учебной работы ("пошаговом" предъявлении материала, дозированной помощи взрослого, использовании специальных методов, приемов и средств, способствующих как общему развитию обучающегося, так и компенсации индивидуальных недостатков развития);
- учет актуальных и потенциальных познавательных возможностей, обеспечение индивидуального темпа обучения и продвижения в образовательном пространстве для разных категорий обучающихся с ЗПР; профилактика и коррекция социокультурной и школьной дезадаптации;
- упрощение системы учебно-познавательных задач, решаемых в процессе образования;
- постоянный (пошаговый) мониторинг результативности образования и сформированности социальной компетенции обучающихся, уровня и динамики психофизического развития;
- обеспечение непрерывного контроля за становлением учебно-познавательной деятельности обучающегося с ЗПР, продолжающегося до достижения уровня, позволяющего справляться с учебными заданиями самостоятельно;
- постоянное стимулирование познавательной активности, побуждение интереса к себе, окружающему предметному и социальному миру; постоянная помощь в осмыслении и расширении контекста усваиваемых знаний, в закреплении и совершенствовании освоенных умений;
- специальное обучение «переносу» сформированных знаний и умений в новые ситуации взаимодействия с действительностью;
- необходимость постоянной актуализации знаний, умений и одобряемых обществом норм поведения;
- использование преимущественно позитивных средств стимуляции деятельности и поведения;
- развитие и отработка средств коммуникации, приемов конструктивного общения и взаимодействия (с членами семьи, со сверстниками, с взрослыми), формирование навыков социально одобряемого поведения;
- специальная психокоррекционная помощь, направленная на формирование произвольной саморегуляции в условиях познавательной деятельности и поведения;
- специальная психокоррекционная помощь, направленная на формирование способности к самостоятельной организации собственной деятельности и осознанию возникающих трудностей, формированию умения запрашивать и использовать помощь взрослого.

Для обучающихся с задержкой психического развития, осваивающих адаптированную основную образовательную программу начального общего образования (**вариант 7.2.**), характерны следующие специфические образовательные потребности:

- адаптация и дифференциация основной общеобразовательной программы начального общего образования, соотносимая с дифференциацией данной категории обучающихся с ЗПР по варианту 7.2. в соответствии с характером и структурой нарушения психического развития;
- обеспечение особой пространственной и временной организации образовательной среды с учетом функционального состояния центральной нервной системы и нейродинамики психических процессов обучающихся с ЗПР (быстрой истощаемости, низкой работоспособности, пониженного общего тонуса и др.);
- увеличение сроков освоения АООП НОО до 5 лет;
- гибкое варьирование организации процесса обучения путем расширения/сокращения содержания отдельных предметных областей, изменения количества учебных часов и использования соответствующих методик и технологий;
- упрощение системы учебно-познавательных задач, решаемых в процессе образования;
- организация процесса обучения с учетом специфики усвоения знаний, умений и навыков обучающимися с ЗПР ("пошаговом" предъявлении материала, дозированной помощи взрослого, использовании специальных методов, приемов и средств, способствующих как общему развитию обучающегося, так и компенсации индивидуальных недостатков развития);
- наглядно-действенный характер содержания образования;
- развитие познавательной деятельности обучающихся с ЗПР как основы компенсации, коррекции и профилактики нарушений;
- обеспечение непрерывного контроля за становлением учебно-познавательной деятельности обучающегося, продолжающегося до достижения уровня, позволяющего справляться с учебными заданиями самостоятельно;
- постоянная помощь в осмыслении и расширении контекста усваиваемых знаний, в закреплении и совершенствовании освоенных умений;
- специальное обучение «переносу» сформированных знаний и умений в новые ситуации взаимодействия с действительностью;
- необходимость постоянной актуализации знаний, умений и одобряемых обществом норм поведения;
- постоянное стимулирование познавательной активности, побуждение интереса к себе, окружающему предметному и социальному миру;
- использование только позитивных средств стимуляции деятельности и поведения;
- комплексное сопровождение, гарантирующее получение необходимого лечения, направленного на улучшение деятельности ЦНС и на коррекцию поведения, а также специальная психокоррекционная помощь, направленная на компенсацию дефицитов эмоционального развития и формирование осознанной саморегуляции познавательной деятельности и поведения;
- специальная психокоррекционная помощь, направленная на формирование способности к самостоятельной организации собственной деятельности и осознанию возникающих трудностей, формирование умения запрашивать и использовать помощь взрослого;
- развитие и отработка средств коммуникации, приемов конструктивного общения и взаимодействия (с членами семьи, со сверстниками, с взрослыми), формирование навыков социально одобряемого поведения, максимальное расширение социальных контактов;
- обеспечение взаимодействия семьи и образовательного учреждения (организация сотрудничества с родителями, активизация ресурсов семьи для формирования социально активной позиции, нравственных и общекультурных ценностей).

1.2. Планируемые результаты освоения обучающимися с задержкой психического развития адаптированной основной общеобразовательной программы начального общего образования

Самым общим результатом освоения АООП НОО обучающихся с ЗПР определяется полноценное начальное общее образование, развитие социальных (жизненных) компетенций.

Планируемые результаты освоения обучающимися с ЗПР адаптированной основной образовательной программы начального общего образования (варианты 7.1. и 7.2.) оцениваются как итоговые на момент завершения начального общего образования.

Планируемые результаты:

- обеспечивают связь между требованиями ФГОС НОО обучающихся с ОВЗ, образовательной деятельностью и системой оценки результатов освоения, адаптированной основной образовательной программы начального общего образования, используемых в МБОУ «Лядская средняя общеобразовательная школа»;

- являются основой для разработки, адаптированной основной образовательной программы начального общего образования обучающихся с ЗПР МБОУ «Лядская средняя общеобразовательная школа»;

- являются содержательной и критериальной основой для разработки адаптированных рабочих программ учебных предметов, курсов, учебно-методического сопровождения, а также для системы оценки качества освоения обучающимися АООП НОО в соответствии с ФГОС НОО обучающихся с ОВЗ.

Структура и содержание планируемых результатов освоения АООП НОО отражают требования ФГОС НОО обучающихся с ОВЗ и передают специфику образовательной деятельности, коррекционно-развивающую направленность образовательного процесса, специфику целей изучения отдельных учебных предметов и курсов коррекционно-развивающей области, соответствуют возрастным, психофизическим возможностям и особым образовательным потребностям обучающихся с ЗПР.

Освоение адаптированной образовательной программы начального общего образования обеспечивает достижение обучающимися трех видов результатов:

Личностные, метапредметные и предметные результаты освоения обучающимися с ЗПР АООП НОО (варианты 7.1. и 7.2.) соответствуют ФГОС НОО и дополняются результатами освоения программы коррекционной работы.

Личностные результаты - готовность и способность обучающихся к саморазвитию, сформированность мотивации к обучению и познанию, ценностно-смысловые установки обучающихся, отражающие их индивидуально-личностные позиции, социальные компетентности, личностные качества; сформированность основ гражданской идентичности;

Метапредметные результаты - освоенные обучающимися универсальные учебные действия (познавательные, регулятивные и коммуникативные), обеспечивающие овладение ключевыми компетенциями, составляющими основу умения учиться, и межпредметными понятиями;

Предметные результаты, включающие освоенный обучающимися в ходе изучения учебного предмета опыт специфической для данной предметной области деятельности по получению нового знания, его преобразованию и применению, а также систему основополагающих элементов научного знания, лежащих в основе современной научной картины мира.

Личностные результаты формируются за счёт реализации программ отдельных учебных предметов, программы духовно-нравственного развития, воспитания обучающихся и программы формирования культуры здорового и

безопасного образа жизни обучающихся.

АООП НОО обучающихся с ЗПР отличается усилением внимания к формированию личностных результатов обучения (полноценной жизненной компетенции), использованию полученных знаний в реальных условиях. Обязательна специальная работа по планомерному введению ребёнка в более сложную социальную среду, поэтапное и планомерное расширение жизненного опыта и повседневных социальных контактов со здоровыми сверстниками. Поэтому в структуре планируемых результатов ведущее место принадлежит личностным и метапредметным результатам, поскольку именно они обеспечивают овладение комплексом жизненных компетенций, необходимых для формирования социокультурного опыта.

Метапредметные результаты формируются за счёт реализации программы формирования универсальных учебных действий и программ всех учебных предметов.

Планируемые предметные результаты, приводятся в двух блоках к каждому разделу учебной программы. Они ориентируют в том, какой уровень освоения опорного учебного материала ожидается от выпускников.

Первый блок **«Выпускник научится»**. Критериями отбора данных результатов служат: их значимость для решения основных задач образования на данном уровне, необходимость для последующего обучения, а также потенциальная возможность их достижения большинством обучающихся, как минимум, на уровне, характеризующем исполнительскую компетентность обучающихся. В эту группу включена такая система знаний и учебных действий, которая, во- первых, принципиально необходима для успешного обучения в начальной и основной школе и, во- вторых, при наличии специальной целенаправленной работы учителя может быть освоена подавляющим большинством детей.

Достижение планируемых результатов этой группы выносится на итоговую оценку, которая может осуществляться как в ходе освоения АООП НОО посредством накопительной системы оценки (например, портфеля достижений), так и по итогам ее освоения (с помощью итоговой работы). Оценка освоения опорного материала на уровне, характеризующем исполнительскую компетентность обучающихся, ведется с помощью заданий базового уровня, а на уровне действий, соответствующих зоне ближайшего развития, — с помощью заданий повышенного уровня. Успешное выполнение обучающимися заданий базового уровня служит единственным основанием для положительного решения вопроса о возможности перехода на следующий уровень обучения.

Цели, характеризующие систему учебных действий в отношении знаний, умений, навыков, расширяющих и углубляющих опорную систему или выступающих как пропедевтика для дальнейшего изучения данного предмета. Планируемые результаты, описывающие указанную группу целей, приводятся в блоках **«Выпускник получит возможность научиться»** к каждому разделу программы учебного предмета и выделяются курсивом. Уровень достижений, соответствующий планируемым результатам этой группы, могут продемонстрировать только отдельные обучающиеся с ЗПР, имеющие более высокий уровень мотивации и способностей. В повседневной практике обучения эта группа целей не отрабатывается со всеми без исключения обучающимися как в силу повышенной сложности учебных действий для обучающихся, так и в силу повышенной сложности учебного материала и/или его пропедевтического характера на данном уровне обучения, а выносится на индивидуальные и групповые коррекционно- развивающие занятия. При этом невыполнение обучающимися заданий, с помощью которых ведется оценка достижения планируемых результатов этой группы, не является препятствием для перехода на следующий уровень обучения. Учет достижения планируемых результатов этой группы фиксируются посредством накопительной системы оценки (например, в форме портфеля достижений) и могут учитываться при определении

итоговой оценки.

Оценка достижения этих целей ведется преимущественно в ходе процедур, допускающих предоставление и использование исключительно неперсонифицированной информации. Учитывая психофизические особенности обучающихся с ЗПР задания, ориентированные на оценку достижения этой группы планируемых результатов, не включаются в материалы итогового контроля.

При организации образовательной деятельности, направленной на реализацию и достижение планируемых результатов, от учителя требуется использование таких педагогических технологий, которые основаны на **дифференциации требований** к подготовке обучающихся.

При получении начального общего образования устанавливаются планируемые результаты освоения: междисциплинарной программы «Формирование универсальных учебных действий», а также ее разделов: «Чтение. Работа с текстом» и «Формирование ИКТ-компетентности обучающихся»; программ по всем учебным предметам: «Русский язык», «Литературное чтение», «Иностранный язык», «Математика», «Окружающий мир», «Основы религиозных культур и светской этики», «Изобразительное искусство», «Музыка», «Технология», «Физическая культура».

Планируемые результаты освоения адаптированной основной образовательной программы начального общего образования (вариант 7.1)

Личностные результаты:

- 1) осознание себя как гражданина России; формирование чувства гордости за свою Родину, российский народ и историю России;
- 2) формирование целостного, социально ориентированного взгляда на мир в его органичном единстве природной и социальной частей;
- 3) формирование уважительного отношения к иному мнению, истории и культуре других народов;
- 4) развитие адекватных представлений о собственных возможностях, о насущно необходимом жизнеобеспечении;
- 5) овладение начальными навыками адаптации в динамично изменяющемся и развивающемся мире;
- 6) овладение социально-бытовыми умениями, используемыми в повседневной жизни;
- 7) владение навыками коммуникации и принятыми ритуалами социального взаимодействия;
- 8) способность к осмыслению и дифференциации картины мира, ее временно-пространственной организации;
- 9) способность к осмыслению социального окружения, своего места в нем, принятие соответствующих возрасту ценностей и социальных ролей;
- 10) принятие и освоение социальной роли обучающегося, формирование и развитие социально значимых мотивов учебной деятельности;
- 11) развитие навыков сотрудничества со взрослыми и сверстниками в разных социальных ситуациях;
- 12) формирование эстетических потребностей, ценностей и чувств;
- 13) развитие этических чувств, доброжелательности и эмоционально-нравственной отзывчивости, понимания и сопереживания чувствам других людей;
- 14) формирование установки на безопасный, здоровый образ жизни, наличие мотивации к творческому труду, работе на результат, бережному отношению к материальным и духовным ценностям.

Метапредметные результаты:

- 1) овладение способностью принимать и сохранять цели и задачи решения

- типовых учебных и практических задач;
- 2) формирование умения планировать, контролировать и оценивать учебные действия в соответствии с поставленной задачей и условиями её реализации;
 - 3) формирование умения понимать причины успеха/неуспеха учебной деятельности;
 - 4) освоение начальных форм познавательной и личностной рефлексии;
 - 5) использование элементарных знаково-символических средств представления информации для создания схем решения учебных и практических задач;
 - 6) использование речевых средств и средств информационных и коммуникационных технологий (ИКТ) для решения коммуникативных и познавательных задач;
 - 7) формирование умений работы с учебной книгой для решения коммуникативных и познавательных задач в соответствии с возрастными и психологическими особенностями обучающихся;
 - 8) использование различных способов поиска, сбора, обработки информации в соответствии с коммуникативными и познавательными задачами и технологиями учебного предмета;
 - 9) овладение навыками смыслового чтения доступных по содержанию и объему художественных текстов и научно-популярных статей в соответствии с целями и задачами; осознанного построения речевого высказывания в соответствии с задачами коммуникации и составления текстов в устной и письменной формах;
 - 10) овладение логическими действиями сравнения, анализа, синтеза, обобщения, классификации по родовидовым признакам на наглядном материале, основе практической деятельности и доступном вербальном материале на уровне, соответствующем индивидуальным возможностям;
 - 11) готовность слушать собеседника и вступать в диалог и поддерживать его; готовность признавать возможность существования различных точек зрения и права каждого иметь свою; излагать свое мнение;
 - 12) умение договариваться о распределении функций и ролей в совместной деятельности; осуществлять взаимный контроль в совместной деятельности, адекватно оценивать собственное поведение и поведение окружающих;
 - 13) готовность конструктивно разрешать конфликты посредством учета интересов сторон и сотрудничества;
 - 14) овладение начальными сведениями о сущности и особенностях объектов, процессов и явлений действительности (природных, социальных, культурных, технических и др.) в соответствии с содержанием конкретного учебного предмета;
 - 15) овладение некоторыми базовыми предметными и межпредметными понятиями, отражающими существенные связи и отношения между объектами и процессами.

Планируемые результаты освоения адаптированной основной образовательной программы начального общего образования (вариант 7.2)

Личностные результаты:

- 1) осознание себя как гражданина России, формирование чувства гордости за свою Родину, российский народ и историю России, осознание своей этнической и национальной принадлежности;
- 2) формирование целостного, социально ориентированного взгляда на мир в его органичном единстве природной и социальной частей;
- 3) формирование уважительного отношения к иному мнению, истории и культуре других народов;
- 4) овладение начальными навыками адаптации в динамично изменяющемся и развивающемся мире;

- 5) принятие и освоение социальной роли обучающегося, формирование и развитие социально значимых мотивов учебной деятельности;
- 6) способность к осмыслению социального окружения, своего места в нем, принятие соответствующих возрасту ценностей и социальных ролей;
- 7) формирование эстетических потребностей, ценностей и чувств;
- 8) развитие этических чувств, доброжелательности и эмоционально-нравственной отзывчивости, понимания и сопереживания чувствам других людей;
- 9) развитие навыков сотрудничества со взрослыми и сверстниками в разных социальных ситуациях;
- 10) формирование установки на безопасный, здоровый образ жизни, наличие мотивации к творческому труду, работе на результат, бережному отношению к материальным и духовным ценностям
- 11) развитие адекватных представлений о собственных возможностях, о насущно необходимом жизнеобеспечении;
- 12) овладение социально-бытовыми умениями, используемыми в повседневной жизни;
- 13) владение навыками коммуникации и принятыми ритуалами социального взаимодействия, в том числе с использованием информационных технологий;
- 14) способность к осмыслению и дифференциации картины мира, ее временно-пространственной организации.

Метапредметные результаты:

- 1) овладение способностью принимать и сохранять цели и задачи решения типовых учебных и практических задач, коллективного поиска средств их осуществления;
- 2) формирование умения планировать, контролировать и оценивать учебные действия в соответствии с поставленной задачей и условиями ее реализации; определять наиболее эффективные способы достижения результата;
- 3) формирование умения понимать причины успеха/неуспеха учебной деятельности и способности конструктивно действовать даже в ситуациях неуспеха;
- 4) использование речевых средств и средств информационных и коммуникационных технологий для решения коммуникативных и познавательных задач;
- 5) овладение навыками смыслового чтения доступных по содержанию и объему художественных текстов и научно-популярных статей в соответствии с целями и задачами; осознанно строить речевое высказывание в соответствии с задачами коммуникации и составлять тексты в устной и письменной формах;
- 6) овладение логическими действиями сравнения, анализа, синтеза, обобщения, классификации по родовидовым признакам, установления аналогий и причинно-следственных связей, построения рассуждений, отнесения к известным понятиям на уровне, соответствующем индивидуальным возможностям;
- 7) готовность слушать собеседника и вести диалог; готовность признавать возможность существования различных точек зрения и права каждого иметь свою; излагать свое мнение и аргументировать свою точку зрения и оценку событий;
- 8) определение общей цели и путей ее достижения; умение договариваться о распределении функций и ролей в совместной деятельности; осуществлять взаимный контроль в совместной деятельности, адекватно оценивать собственное поведение и поведение окружающих;
- 9) готовность конструктивно разрешать конфликты посредством учета интересов сторон и сотрудничества;
- 10) овладение начальными сведениями о сущности и особенностях объектов, процессов и явлений действительности (природных, социальных, культурных,

технических и др.) в соответствии с содержанием конкретного учебного предмета;
11) овладение некоторыми базовыми предметными и межпредметными понятиями, отражающими доступные существенные связи и отношения между объектами и процессами.

Чтение. Работа с текстом (метапредметные результаты).

В результате изучения всех предметов на ступени начального общего образования выпускники приобретут первичные навыки работы с содержащейся в текстах информацией в процессе чтения соответствующих возрасту литературных, учебных, научно-познавательных текстов, инструкций. Выпускники научатся осознанно читать тексты с целью удовлетворения познавательного интереса, освоения и использования информации. Выпускники овладеют элементарными навыками чтения информации, представленной в наглядно-символической форме, приобретут опыт работы с текстами, содержащими рисунки, таблицы, диаграммы, схемы.

У выпускников будут развиты такие читательские действия как поиск информации, выделение нужной для решения практической или учебной задачи информации, систематизация, сопоставление, анализ и обобщение, интерпретация и преобразование имеющихся в тексте идей и информации. Обучающиеся смогут использовать полученную из разного вида текстов информацию для установления несложных причинно-следственных связей и зависимостей, объяснения, обоснования утверждений, а также принятия решений в простых учебных и практических ситуациях.

Выпускники получают возможность научиться самостоятельно организовывать поиск информации. Они приобретут первичный опыт критического отношения к получаемой информации, сопоставления её с информацией из других источников и имеющимся жизненным опытом.

Работа с текстом: поиск информации и понимание прочитанного. Выпускник научится:

- находить в тексте конкретные сведения, факты, заданные в явном виде;
- определять тему и главную мысль текста;
- делить тексты на смысловые части, составлять простейший план текста;
- вычленять содержащиеся в тексте основные события и устанавливать их последовательность; упорядочивать информацию по заданному основанию;
- сравнивать между собой объекты, описанные в тексте, выделяя два-три существенных признака;
- понимать информацию, представленную разными способами: словесно, в виде таблицы, схемы, диаграммы;
- использовать различные виды чтения: ознакомительное, изучающее, поисковое, выбирать нужный вид чтения в соответствии с целью чтения;
- ориентироваться в соответствующих возрасту словарях и справочниках.

Выпускник получит возможность научиться:

- использовать формальные элементы текста (например, подзаголовки, сноски) для поиска нужной информации;
- работать с несколькими источниками информации;
- сопоставлять информацию, полученную из нескольких источников;

Работа с текстом: преобразование и интерпретация информации. Выпускник научится:

- пересказывать текст подробно и сжато, устно и письменно;
- соотносить факты с общей идеей текста, устанавливать простые связи, не высказанные в тексте напрямую;
- формулировать несложные выводы, основываясь на тексте;
- находить аргументы, подтверждающие вывод;
- сопоставлять и обобщать содержащуюся в разных частях текста информацию;

- составлять на основании текста небольшое монологическое высказывание, отвечая на поставленный вопрос.

Выпускник получит возможность научиться:

- делать выписки из прочитанных текстов с учетом цели их дальнейшего использования;
- составлять небольшие письменные аннотации к тексту, отзывы о прочитанном. Работа с текстом: оценка информации.

Выпускник научится:

- высказывать оценочные суждения и свою точку зрения о прочитанном тексте;
- на основе имеющихся знаний, жизненного опыта подвергать сомнению достоверность прочитанного, обнаруживать недостоверность получаемых сведений, пробелы в информации и находить пути восполнения этих пробелов;
- участвовать в учебном диалоге при обсуждении прочитанного или прослушанного текста.

Выпускник получит возможность научиться:

- сопоставлять различные точки зрения.
- соотносить позицию автора с собственной точкой зрения;
- в процессе работы с одним или несколькими источниками выявлять достоверную (противоречивую) информацию.

Формирование ИКТ-компетентности (метапредметные результаты).

Выделение программы формирования ИКТ-компетентности в отдельную подпрограмму формирования универсальных учебных действий диктуется задачами общества, в котором предстоит жить и работать выпускникам. В этом обществе человек будет учиться всю жизнь, а информационные объекты в работе любого профессионала станут гипермедийными (то есть, будут объединять текст, наглядно-графические объекты, цифровые данные, неподвижные и движущиеся изображения, звук, ссылки и базы данных), передаваемыми устно, телекоммуникационно, размещаемыми в Интернете.

В результате изучения всех без исключения предметов на ступени начального общего образования выпускник:

- получит положительную мотивацию учебной деятельности, формирования личностного смысла учения, самостоятельности и личной ответственности за свои поступки в информационной деятельности, на основе представлений о нравственных нормах, социальной справедливости и свободе;
- познакомится с различными средствами ИКТ, освоит общие безопасные и эргономичные принципы работы с ними; осознает возможности различных средств ИКТ для использования в обучении, развития собственной познавательной деятельности и общей культуры;
- освоит основы обработки и поиска информации при помощи средств ИКТ; научится вводить различные виды информации в компьютер: текст, изображение, цифровые данные; создавать, редактировать, сохранять информацию с помощью средств ИКТ;
- научится оценивать потребность в дополнительной информации для решения учебных задач и самостоятельной познавательной деятельности; определять возможные источники ее получения; критически относиться к информации и к выбору источника информации;
- освоит необходимые универсальные учебные действия и специальные учебные умения, что заложит основу успешной учебной деятельности в основной школе.

Знакомство со средствами ИКТ, гигиена работы с компьютером

Выпускник научится:

- соблюдать безопасные для органов зрения, нервной системы, опорно-двигательного аппарата, эргономичные приемы работы с компьютером и другими средствами ИКТ; выполнять компенсирующие физические упражнения (мини-

зарядку);

- включать и выключать компьютер и подключаемые к нему устройства
- использовать по назначению основные устройства компьютера для ввода, вывода, обработки информации
- бережно относиться к техническим устройствам.

Технология ввода информации в компьютер: ввод текста, изображения, цифровых данных.

Выпускник научится:

- пользоваться мышью, использовать простейших средства текстового редактора, владеть простейшими правилами клавиатурного письма на русском языке;
- работать с простыми информационными объектами (текст, таблица, схема, рисунок): преобразование, создание, сохранение, удаление.
- создавать небольшой текст по интересной детям тематике.
- выводить текст на принтер.
- использовать рисунки из ресурса компьютера, программ Word и Power Point. Выпускник получит возможность научиться: создавать таблицы и включать их в текст. Обработка и поиск информации.

Выпускник научится:

- использовать сменные носители (флэш-карты);
- работать с ЦОР (цифровыми образовательными ресурсами), готовыми материалами на электронных носителях (CD, флэш-картах).
- пользоваться простейшими приёмами поиска информации: по ключевым словам;
- искать информацию в контролируемом Интернете в соответствующих возрасту базах данных.

Выпускник получит возможность научиться:

- грамотно формулировать запросы при поиске в Интернете и базах данных, оценивать, интерпретировать и сохранять найденную информацию; критически относиться к информации и к выбору источника информации.

Создание, представление и передача сообщений

Выпускник научится:

- создавать простейшие текстовые сообщения с использованием средств ИКТ: вводить текст с клавиатуры компьютера;
- редактировать и сохранять текст. Выпускник получит возможность научиться:

готовить (с направляющей помощью учителя и (или) родителей) и проводить презентацию (устное сообщение с аудио-, видеоподдержкой) перед небольшой аудиторией.

Предметные результаты освоения адаптированной основной образовательной программы начального общего образования с учетом специфики содержания образовательных областей, включающих в себя конкретные учебные предметы, определяются следующие:

Вариант 7.1.

Русский язык

- 1) формирование первоначальных представлений о единстве и многообразии языкового и культурного пространства России, о языке как основе национального самосознания;
- 2) формирование интереса к изучению родного (русского) языка;
- 3) овладение первоначальными представлениями о правилах речевого этикета;

- 4) овладение основами грамотного письма;
- 5) овладение обучающимися коммуникативно-речевыми умениями, необходимыми для совершенствования их речевой практики;
- 6) формирование позитивного отношения к правильной устной и письменной речи как показателям общей культуры и гражданской позиции человека;
- 7) развитие диалогической и монологической устной и письменной речи, коммуникативных умений, нравственных и эстетических чувств, способностей к творческой деятельности
- 8) использование знаний в области русского языка и сформированных грамматико- орфографических умений для решения практических задач.

Содержательная линия «Система языка»

Раздел «Фонетика и графика»

Выпускник

научится:

- различать звуки и буквы;
- характеризовать звуки русского языка: гласные ударные/ безударные; согласные твёрдые/мягкие, парные/непарные твёрдые и мягкие; согласные звонкие/глухие, парные/непарные звонкие и глухие;
- знать последовательность букв в русском алфавите, пользоваться алфавитом для упорядочивания слов и поиска нужной информации.

Выпускник получит возможность научиться:

проводить фонетико-графический (звуко-буквенный) разбор слова самостоятельно по предложенному в учебнике алгоритму, оценивать правильность проведения фонетико- графического (звуко-буквенного) разбора слов.

Раздел «Орфоэпия».

Выпускник получит возможность научиться:

- соблюдать нормы русского и родного литературного языка в собственной речи и оценивать соблюдение этих норм в речи собеседников (в объёме представленного в учебнике материала);
- находить при сомнении в правильности постановки ударения или произношения слова ответ самостоятельно (по словарю учебника) либо обращаться за помощью к учителю, родителям и др. Выпускник научится:

- различать изменяемые и неизменяемые слова;
- различать родственные (однокоренные) слова и формы слова;
- находить в словах с однозначно выделяемыми морфемами окончание, корень, приставку, суффикс.

Выпускник получит возможность научиться разбирать по составу слова с однозначно выделяемыми морфемами в соответствии с предложенным в учебнике алгоритмом, оценивать правильность проведения разбора слова по составу.

Раздел «Лексика»

Выпускник научится:

- выявлять слова, значение которых требует уточнения;
- определять значение слова по тексту или уточнять с помощью толкового словаря. Выпускник получит возможность научиться:
- подбирать синонимы для устранения повторов в тексте;
- подбирать антонимы для точной характеристики предметов при их сравнении;
- различать употребление в тексте слов в прямом и переносном значении (простые случаи);
- оценивать уместность использования слов в тексте;
- выбирать слова из ряда предложенных для успешного решения коммуникативной задачи.

Раздел «Морфология»

Выпускник научится:

- определять грамматические признаки имён существительных — род, число, падеж, склонение;
- определять грамматические признаки имён прилагательных — род, число, падеж;
- определять грамматические признаки глаголов — число, время, род (в прошедшем времени), лицо (в настоящем и будущем времени), спряжение.

Выпускник получит возможность научиться:

- проводить морфологический разбор имён существительных, имён прилагательных, глаголов по предложенному в учебнике алгоритму; оценивать правильность проведения морфологического разбора;
- находить в тексте такие части речи, как личные местоимения и наречия, предлоги вместе с существительными и личными местоимениями, к которым они относятся, союзы **и**, **а**, **но**, частицу **не** при глаголах.

Раздел «Синтаксис».

Выпускник научится:

- различать предложение, словосочетание, слово;
- устанавливать при помощи смысловых вопросов связь между словами в словосочетании и предложении;
- классифицировать предложения по

цели высказывания,

находить повествовательные/побудительные/вопросительные предложения;

- определять восклицательную/невосклицательную интонацию предложения;
- находить главные и второстепенные (без деления на виды)

члены предложения; выделять предложения с однородными членами.

Выпускник получит возможность научиться:

- различать второстепенные члены предложения — определения, дополнения, обстоятельства;
- выполнять в соответствии с предложенным в учебнике алгоритмом разбор простого предложения (по членам предложения, синтаксический), оценивать правильность разбора;
- различать простые и сложные предложения.

Содержательная линия

«Орфография и пунктуация»

Выпускник научится:

- применять правила правописания (в объёме содержания курса);
- определять (уточнять) написание слова по орфографическому словарю учебника;
- безошибочно списывать текст объёмом 75—85 слов;
- писать под диктовку тексты объёмом 70—80 слов в соответствии с изученными правилами правописания;
- проверять собственный и предложенный текст, находить и исправлять орфографические и пунктуационные ошибки.

Выпускник получит возможность научиться:

- осознавать место возможного возникновения орфографической ошибки;
- подбирать примеры с определённой орфограммой;
- при составлении собственных текстов перефразировать записываемое, чтобы избежать орфографических и пунктуационных ошибок;

- при работе над ошибками осознавать причины появления ошибки и определять способы действий, помогающих предотвратить её в последующих письменных работах.

Содержательная линия «Развитие речи»

Выпускник научится:

- оценивать правильность (уместность) выбора языковых и неязыковых средств устного общения на уроке, в школе, в быту, со знакомыми и незнакомыми, с людьми разного возраста;
- соблюдать в повседневной жизни нормы речевого этикета и правила устного общения (умение слышать, реагировать на реплики, поддерживать разговор);
- выражать собственное мнение и аргументировать его;
- самостоятельно озаглавливать текст;
- составлять план текста;
- сочинять письма, поздравительные открытки, записки и другие небольшие тексты для конкретных ситуаций общения.

Выпускник получит возможность научиться:

- создавать тексты по предложенному заголовку;
- подробно или выборочно пересказывать текст;
- пересказывать текст от другого лица;
- составлять устный рассказ на определённую тему с использованием разных типов речи: описание, повествование, рассуждение;
- анализировать и корректировать тексты с нарушенным порядком предложений, находить в тексте смысловые пропуски;
- корректировать тексты, в которых допущены нарушения культуры речи;
- анализировать последовательность собственных действий при работе над изложениями и сочинениями и соотносить их с разработанным алгоритмом; оценивать правильность выполнения учебной задачи: соотносить собственный текст с исходным (для изложений) и с назначением, задачами, условиями общения (для самостоятельно создаваемых текстов);
- соблюдать нормы речевого взаимодействия при интерактивном общении (sms-сообщения, электронная почта, Интернет и другие виды и способы связи).

Родной (русский) язык

В результате изучения курса родного (русского) языка обучающиеся на уровне начального общего образования научатся осознавать родной язык как основное средство человеческого общения и как явление национальной культуры. На уровне начального общего образования формируется позитивное эмоционально-ценностное отношение к родному (русскому) языку, стремление к его грамотному использованию, родной (русский) язык станет для учеников основой процесса обучения, средством развития их мышления, воображения, интеллектуальных и творческих способностей.

При изучении родного (русского) языка обучающиеся получают возможность реализовать в устном и письменном общении (в том числе с использованием средств ИКТ) потребность в творческом самовыражении, научатся использовать язык с целью поиска необходимой информации в различных источниках для выполнения учебных заданий.

У выпускников, освоивших основную образовательную программу начального общего образования, будет сформировано отношение к правильной устной и письменной речи как показателям общей культуры человека. Они получают начальные представления о нормах родного (русского) языка (орфоэпических, лексических, грамматических) и правилах речевого этикета, научатся ориентироваться в целях, задачах, средствах и условиях общения, что станет основой выбора адекватных языковых средств для успешного решения коммуникативной задачи при составлении несложных устных монологических высказываний и письменных текстов. У них будут сформированы коммуникативные учебные действия, необходимые для успешного участия в диалоге:

ориентация на позицию партнёра, учёт различных мнений и координация различных позиций в сотрудничестве, стремление к более точному выражению собственного мнения и позиции, умение задавать вопросы.

Предметными результатами изучения родного (русского) языка являются:

1) понимание роли языка как основного средства человеческого общения; осознание языка как одной из главных духовно-нравственных ценностей русского народа; понимание значения родного языка для освоения и укрепления культуры и традиций своего народа; понимание необходимости овладения родным языком; проявление познавательного интереса к родному языку и желания его изучать; понимание статуса и значения государственного русского языка Российской Федерации, формирование мотивации к изучению государственного языка: понимать значение государственного языка Российской Федерации для межнационального общения, освоения культуры и традиций народов республик Российской Федерации; проявление интереса и желания к изучению родного языка как важнейшей духовно-нравственной ценности народа.

2) сформированность первоначальных представлений о единстве и многообразии языкового и культурного пространства Российской Федерации, о месте родного языка среди других языков народов России: понимание, что родной край есть часть России, умение составлять высказывания о малой Родине, приводить примеры традиций и обычаев, объединяющих народы России; составлять небольшие рассказы о взаимосвязях языков, культур и истории народов России; осознавать роль родного языка как носителя народной культуры, средства ее познания; понимать эстетическую ценность родного языка, стремиться к овладению выразительными средствами, свойственными родному языку; сформированность первоначальных знаний о фонетике, лексике, грамматике, орфографии и пунктуации изучаемого языка, а также умений применять полученные знания в речевой деятельности: различать на слух и произносить звуки и слова изучаемого языка в соответствии с языковой нормой, без фонетических ошибок; употреблять в речи лексику, усвоенную в пределах изучаемого коммуникативно-речевого материала; группировать лексику изучаемого языка по тематическому принципу; строить небольшие по объему устные высказывания с использованием усвоенной лексики и языковых знаний;

участвовать в речевом общении, используя изученные формулы речевого этикета;

3) сформированность и развитие всех видов речевой деятельности на изучаемом языке:

- слушание (аудирование) и говорение: понимать на слух речь, звучащую из различных источников (учитель, одноклассники, телевизионные и радиопередачи); определять тему и главную мысль прослушанного высказывания (текста); различать на слух интонации звучащей речи (радость, удивление, грусть, сочувствие); участвовать в диалогах на бытовые, учебные темы, обсуждать поставленные вопросы, прослушанные высказывания; формулировать вопросы, отвечать на вопросы в соответствии с темой диалога; применять в диалогической речи формулы речевого этикета, правила речевого поведения в различных учебных и жизненных ситуациях (понимать цель общения, проявлять желание слушать собеседников, учитывать мнение участников); решать учебные задачи с использованием активного и потенциального словарного запаса; рассказывать устно о себе (внешность, интересы, любимые занятия), о своей семье (традиции, совместные занятия) описывать предмет (название, качества, назначение); уместно употреблять в устной речи пословицы, поговорки родного (русского) народа, использовать изобразительные и выразительные средства родного (русского) языка (эпитеты, сравнения, олицетворения); составлять небольшие высказывания для публичного выступления с использованием небольших презентаций; аудирование (слушание): понимать на слух речь, звучащую из различных источников (учитель, одноклассники, теле- и радиопередачи); говорение: воспроизводить речевые образцы, участвовать в диалогах на бытовые, учебные темы, в обсуждении прослушанных или прочитанных текстов; декламировать стихи;

- чтение и письмо: читать вслух небольшие тексты разного вида (фольклорный, художественный, научно-познавательный, справочный) в индивидуальном темпе,

позволяющем понять содержание и смысл прочитанного; составлять план текста (с помощью учителя и самостоятельно); пересказывать текст в соответствии с учебной задачей (подробно и кратко); списывать текст и выписывать из него слова, словосочетания, предложения в соответствии с решаемой учебной задачей; строить связные высказывания в письменной форме на различные темы; выполнять небольшие творческие задания (дополнение и распространение предложения текста/изложения);

- чтение: читать вслух небольшие тексты, построенные на изученном языковом материале; письмо: воспроизводить речевые образцы, списывать текст и выписывать из него слова, словосочетания, предложения в соответствии с решаемой учебной задачей; выполнять небольшие письменные работы и творческие задания.

4) усвоение элементарных сведений о языке как носителе культуры народа: составлять небольшие рассказы по заданной теме на родном языке; представлять родной край как часть России в различных ситуациях общения.

Литературное чтение на родном (русском) языке

При изучении предмета литературное чтение на родном (русском) языке учащиеся получают возможность познакомиться с культурно-историческим наследием России и общечеловеческими ценностями.

Предметными результатами предмета "Литературное чтение на родном (русском) языке" являются:

1) понимание места и роли литературы на изучаемом языке в едином культурном пространстве Российской Федерации, среди литератур других народов Российской Федерации, в сохранении и передаче от поколения к поколению историко-культурных, нравственных, эстетических ценностей:

- воспринимать художественную литературу как особый вид искусства (искусство слова);

- соотносить произведения словесного творчества с произведениями других видов искусств (живопись, музыка, фотография, кино);

- иметь первоначальные представления о взаимодействии, взаимовлиянии литератур разных народов, о роли фольклора и художественной литературы родного народа в создании культурного, морально-этического и эстетического пространства субъекта Российской Федерации;

- находить общее и особенное при сравнении художественных произведений народов Российской Федерации, народов мира;

2) освоение смыслового чтения, понимание смысла и значения элементарных понятий теории литературы:

- владеть техникой смыслового чтения вслух (правильным плавным чтением, позволяющим воспринимать, понимать и интерпретировать смысл текстов разных типов, жанров, назначений в целях решения различных учебных задач и удовлетворения эмоциональных потребностей общения с книгой, адекватно воспринимать чтение слушателями);

- владеть техникой смыслового чтения про себя (понимание смысла и основного содержания прочитанного, оценка информации, контроль за полнотой восприятия и правильной интерпретацией текста);

- различать жанры фольклорных произведений (малые фольклорные жанры, сказки, легенды, мифы);

- понимать основной смысл и назначение фольклорных произведений своего народа (порадовать, поучить, использовать для игры), приводить примеры потешек, сказок, загадок, колыбельных песен своего народа (других народов);


- сравнивать произведения фольклора в близкородственных языках (тема, главная мысль, герои);


- сопоставлять названия произведения с его темой (о природе, истории, детях, о добре и зле);


- различать жанры небольших художественных произведений детской литературы

- своего народа (других народов) - стихотворение, рассказ, басню;
- анализировать прочитанное литературное произведение: определять тему, главную мысль, последовательность действий, средства художественной выразительности;
 - отвечать на вопросы по содержанию текста;
 - находить в тексте изобразительные и выразительные средства родного языка (эпитеты, сравнения, олицетворения);
- 3) приобщение к восприятию и осмыслению информации, представленной в текстах, сформированность читательского интереса и эстетического вкуса обучающихся:
- определять цель чтения различных текстов (художественных, научно- популярных, справочных);
 - удовлетворять читательский интерес, находить информацию, расширять кругозор;
 - использовать разные виды чтения (ознакомительное, изучающее, выборочное, поисковое) для решения учебных и практических задач;
 - ставить вопросы к тексту, составлять план для его пересказа, для написания изложений;
 - проявлять интерес к самостоятельному чтению, формулировать свои читательские ожидания, ориентируясь на имя автора, жанр произведения, иллюстрации к книге;
 - читать произведения фольклора по ролям, участвовать в их драматизации;
 - участвовать в дискуссиях со сверстниками на литературные темы, приводить доказательства своей точки зрения;
 - выполнять творческие работы на фольклорном материале (продолжение сказки, сочинение загадки, пересказ с изменением действующего лица).

Литературное чтение

 ① понимание литературы как явления национальной и мировой культуры, средства сохранения и передачи нравственных ценностей и традиций;

 ① осознание значимости чтения для личного развития; формирование представлений о мире, российской истории и культуре, первоначальных этических представлений, понятий о добре и зле, нравственности; успешности обучения по всем учебным предметам;

 ① осознанное, правильное, плавное чтение вслух целыми словами с использованием некоторых средств устной выразительности речи;

 ① понимание роли чтения, использование разных видов чтения;

5) формирование умения осознанно воспринимать и оценивать содержание текстов, участие в обсуждении прочитанных произведений, умение высказывать отношение к поступкам героев, оценивать поступки героев и мотивы поступков с учетом принятых в обществе норм и правил;

6) достижение необходимого для продолжения образования уровня читательской компетентности, общего речевого развития, т.е. овладение техникой чтения вслух и про себя, элементарными приемами интерпретации, анализа и преобразования художественных, научно-популярных и учебных текстов;

7) формирование потребности в систематическом чтении;

8) выбор с помощью взрослого интересующей литературы.

Выпускники начальной школы научатся вести диалог в различных коммуникативных ситуациях, соблюдая правила речевого этикета, участвовать в обсуждении прослушанного (прочитанного) произведения. Они будут составлять несложные монологические высказывания о произведении (героях, событиях), устно передавать содержание текста по плану, составлять небольшие тексты повествовательного характера с элементами рассуждения и описания. Выпускники научатся декламировать (читать наизусть) стихотворные произведения.

Они получают возможность научиться выступать перед знакомой аудиторией (сверстниками, родителями, педагогами) с небольшими сообщениями, используя иллюстративный ряд (плакаты, презентацию). Выпускники начальной школы

приобретут первичные умения работы с учебной и научно- популярной литературой, будут находить и использовать информацию для практической работы.

Выпускники овладеют основами коммуникативной деятельности, на практическом уровне осознают значимость работы в группе и освоят правила групповой работы.

Виды речевой и читательской деятельности

Выпускник научится:

- осознавать значимость чтения для дальнейшего обучения, саморазвития; воспринимать чтение с учётом его цели как источник эстетического, нравственного, познавательного опыта (приобретение опыта чтения, поиска фактов и суждений, аргументации, иной информации);
- читать со скоростью, позволяющей понимать смысл прочитанного (для всех видов текстов);
- читать (вслух) выразительно доступные для данного возраста прозаические произведения и декламировать стихотворные произведения после предварительной подготовки (только для художественных текстов);
- использовать различные виды чтения: ознакомительное, изучающее, просмотровое, поисковое/выборочное — в соответствии с целью чтения (для всех видов текстов);
- ориентироваться в содержании художественного и научно- популярного текстов, понимать их смысл (при чтении вслух и про себя, при прослушивании):
 - для художественных текстов: определять главную мысль и героев произведения; определять основные события и устанавливать их последовательность; озаглавливать текст, передавая в заголовке главную мысль текста; находить в тексте требуемую информацию (конкретные сведения, факты, описания), заданную в явном виде; задавать вопросы по содержанию произведения и отвечать на них, подтверждая ответ примерами из текста; объяснять значение слова с опорой на контекст, с использованием словарей и другой справочной литературы;
 - для научно- популярных текстов: определять основное содержание текста; озаглавливать текст, в краткой форме отражая в названии основное содержание текста; находить в тексте требуемую информацию (конкретные сведения, факты, описания явлений, процессов), заданную в явном виде; задавать вопросы по содержанию текста и отвечать на них, подтверждая ответ примерами из текста; объяснять значение слова с опорой на контекст, с использованием словарей и другой справочной литературы;
- использовать простейшие приёмы анализа различных видов текстов:
 - для художественных текстов: делить текст на части, озаглавливать их; составлять простой план; устанавливать взаимосвязь между событиями, фактами, поступками, мыслями, чувствами героев, опираясь на содержание текста;
 - для научно- популярных текстов: делить текст на части, озаглавливать их; составлять простой план; устанавливать взаимосвязь между отдельными фактами, событиями, явлениями, описаниями, процессами и между отдельными частями текста, опираясь на его содержание;
- использовать различные формы интерпретации содержания текстов:
 - для художественных текстов: формулировать простые выводы, основываясь на содержании текста; интерпретировать текст, опираясь на некоторые его жанровые, структурные, языковые особенности; устанавливать связи, отношения, не высказанные в тексте напрямую, например соотносить ситуацию и поступки героев, объяснять (пояснять) поступки героев, опираясь на содержание текста;
 - для научно- популярных текстов: формулировать простые выводы, основываясь на тексте; устанавливать связи, отношения, не высказанные в тексте напрямую, например, объяснять явления природы, пояснять описываемые события, соотнося их с содержанием текста;

- ориентироваться в нравственном содержании прочитанного, соотносить поступки героев с нравственными нормами (только для художественных текстов);
- передавать содержание прочитанного или прослушанного с учётом специфики текста в виде пересказа (полного или краткого) (для всех видов текстов);
- участвовать в обсуждении прослушанного/прочитанного текста (задавать вопросы, высказывать и обосновывать собственное мнение, соблюдая правила речевого этикета и правила работы в группе), опираясь на текст или собственный опыт (для всех видов текстов).

Выпускник получит возможность научиться:

- удовлетворять читательский интерес и приобретать опыт чтения;
- осознанно выбирать виды чтения (ознакомительное, изучающее, выборочное, поисковое) в зависимости от цели чтения;
- высказывать собственное суждение о прочитанном (прослушанном) произведении, доказывать и подтверждать его фактами со ссылками на текст;

Круг детского чтения (для всех видов текстов)

Выпускник научится:

- осуществлять выбор книги в библиотеке по заданной тематике или по собственному желанию;
- вести список прочитанных книг с целью использования его в учебной и внеучебной деятельности, в том числе для планирования своего круга чтения;

Выпускник получит возможность научиться:

- работать с тематическим каталогом;
- работать с детской периодикой;

Литературоведческая пропедевтика (только для художественных текстов)

Выпускник научится:

- отличать на практическом уровне прозаический текст от стихотворного, приводить примеры прозаических и стихотворных текстов;
- различать художественные произведения разных жанров (рассказ, басня, сказка, загадка, пословица), приводить примеры этих произведений.

Выпускник получит возможность научиться:

- воспринимать художественную литературу как вид искусства, приводить примеры проявления художественного вымысла в произведениях;
- определять позиции героев художественного текста, позицию автора художественного текста.

Творческая деятельность (только для художественных текстов)

Выпускник научится:

- составлять устный рассказ по репродукциям картин художников и/или на основе личного опыта;
- составлять устный рассказ на основе прочитанных произведений с учётом коммуникативной задачи (для разных адресатов).

Выпускник получит возможность научиться:

- вести рассказ (или повествование) на основе сюжета известного литературного произведения, дополняя и/или изменяя его содержание, например рассказывать известное литературное произведение от имени одного из действующих лиц или неодушевлённого предмета;
- создавать серии иллюстраций с короткими текстами по содержанию прочитанного (прослушанного) произведения;
- работать в группе, инсценируя прочитанное (прослушанное, созданное самостоятельно) художественное произведение.

Иностранный язык

1) приобретение начальных элементарных навыков общения в устной и письменной форме с носителями иностранного языка на основе своих речевых

возможностей и потребностей;

2) освоение начальных лингвистических представлений, необходимых для овладения на элементарном уровне устной и письменной речью на иностранном языке, расширение лингвистического кругозора;

3) формирование дружелюбного отношения и толерантности к носителям другого языка на основе знакомства с жизнью своих сверстников в других странах, с детским фольклором и доступными образцами детской художественной литературы.

Коммуникативные умения по видам речевой деятельности

В русле говорения

1. *Диалогическая форма*

Уметь вести:

этикетные диалоги в типичных ситуациях бытового и учебно-трудового общения;

диалог-расспрос (запрос информации и ответ на него) с опорой на картинку и модель, объем диалогического высказывания 2-3 реплики с каждой стороны;

диалог — побуждение к действию.

2. *Монологическая форма*

Уметь пользоваться основными коммуникативными типами речи:

описание, рассказ, характеристика (персонажей) с опорой на картинку (небольшой объем).

В русле аудирования

Воспринимать на

слух и понимать:

речь учителя и одноклассников в процессе общения на уроке и

вербально/невербально реагировать на услышанное.

В русле чтения

Читать (использовать метод глобального чтения):

вслух читать слова изучаемой лексики и понимать небольшие диалоги, построенные на изученном языковом материале; находить необходимую информацию (имена персонажей, где происходит действие и т. д.).

В русле письма

Знать и уметь писать буквы английского алфавита.

Владеть: умением выписывать из текста слова, словосочетания и предложения.

Математика

1) использование начальных математических знаний о числах, мерах, величинах и геометрических фигурах для описания и объяснения окружающих предметов, процессов, явлений, а также оценки их количественных и пространственных отношений;

2) приобретение начального опыта применения математических знаний для решения учебно- познавательных и учебно-практических задач;

3) умение выполнять устно и письменно арифметические действия с числами и числовыми выражениями, решать текстовые задачи, умение действовать в соответствии с алгоритмом и, исследовать, распознавать и изображать геометрические фигуры;

4) развитие математической речи, логического и алгоритмического мышления, воображения, обеспечение первоначальных представлений о компьютерной грамотности

Числа и величины. Измерения

Выпускник научится:

-читать, записывать, сравнивать числа от нуля до миллиона; индивидуально и коллективно пересчитывать объекты в количестве нескольких тысяч, оценивать количество; отыскивать число в различных представлениях цепочки натурального ряда;

- измерять, записывать и читать величины (массу, объём, длину, время), используя необходимые инструменты и основные единицы измерения величин и соотношения между ними (тонна — центнер — килограмм — грамм; литр; километр, метр, дециметр, сантиметр, миллиметр; век — год — месяц — неделя — сутки — час — минута — секунда); проводить простейшие сравнительные операции с именованными величинами;

- использовать полученные знания в практической деятельности: оценивать сумму большого количества небольших слагаемых (оценка стоимости и веса покупки); подсчитывать общую сумму денег по предъявленным монетам и купюрам; читать расписания, следить за продолжительностью приготовления домашних заданий, определять возможность/невозможность добраться куда-то к сроку; приближенно оценивать (руководствуясь своими ощущениями) весовые и пространственные характеристики себя и окружающих предметов, приближенно оценивать временные интервалы; отмерять заданный объем жидкостей или сыпучих продуктов.

Выпускник получит возможность научиться:

- определять на глаз количество предметов до 10;
- выбирать единицу для измерения данной величины (массы, длины, времени);

Арифметические действия

Выпускник научится:

- выполнять устно сложение, вычитание, умножение и деление однозначных, двузначных и трехзначных чисел в случаях, сводящихся, в основном, к действиям в пределах 100;
- выполнять письменно, при наличии таблиц сложения и умножения, используя стандартные алгоритмы: сложения и вычитания в пределах 10 000, умножения и деления (в том числе деление с остатком) чисел в пределах 10 000 на однозначные и двузначные числа;
- выделять неизвестный компонент арифметического действия и указывать действие, необходимое для нахождения его значения; проводить проверку правильности вычисления с помощью обратного действия;
- вычислять значение числового выражения (содержащего 2—3 арифметических действия, скобки);

Выпускник получит возможность научиться:

- использовать свойства арифметических действий для удобства вычислений;
- вычислять с помощью калькулятора сложные арифметические выражения (суммировать несколько чисел, умножать сумму на число);

Работа с текстовыми задачами

Выпускник научится:

- решать задачи из традиционного круга текстовых задач и задач, возникающих в повседневной практике (в 1—2 действия): вводить имена для величин, связанных с описываемой задачей ситуацией, планировать последовательность арифметических действий по нахождению требуемых величин

Пространственные отношения. Геометрические фигуры

Выпускник научится:

- описывать взаимное расположение предметов и перемещения в пространстве и на плоскости (выше-ниже, слева-справа, сверху-снизу, ближе-дальше, между и пр.);
- распознавать, называть, изображать геометрические фигуры (точка, отрезок, ломаная, прямой угол, многоугольник, треугольник, прямоугольник, квадрат, окружность, круг);
- выполнять построение геометрических фигур с заданными измерениями (отрезок, квадрат, прямоугольник) с помощью линейки, угольника;
- распознавать и называть геометрические тела (куб, шар);
- соотносить реальные объекты с моделями геометрических фигур.

Геометрические величины

Выпускник научится:

- измерять длину отрезка;
- вычислять периметр треугольника, прямоугольника и квадрата, площадь прямоугольника и квадрата;
- оценивать размеры геометрических объектов, расстояния приближённо (на глаз).

Выпускник получит возможность научиться вычислять периметр многоугольника, площадь фигуры, составленной из прямоугольников.

Работа с информацией

Выпускник научится:

- читать несложные готовые таблицы;
- заполнять несложные

готовые таблицы; Выпускник

получит возможность

научиться:

- сравнивать и обобщать информацию, представленную в строках и столбцах несложных таблиц и диаграмм;
- понимать простейшие выражения, содержащие логические связки и слова («...и...», «если... то...», «верно/неверно, что...», «каждый», «все», «некоторые», «не»);
- выполнять инструкцию (простой алгоритм);
- распознавать одну и ту же информацию, представленную в разной форме (таблицы и диаграммы);
- интерпретировать информацию, полученную при проведении несложных исследований (объяснять, сравнивать и обобщать данные, делать выводы).

Окружающий мир

- 1) формирование уважительного отношения к России, родному краю, своей семье, истории, культуре, природе нашей страны, её современной жизни;
- 2) осознание ценности, целостности и многообразия окружающего мира, своего места в нём;
- 3) расширение, углубление и систематизация знаний о предметах и явлениях окружающего мира, осознание целостности окружающего мира, освоение основ экологической грамотности, элементарных правил нравственного поведения в мире природы и людей, норм здоровьесберегающего поведения в природной и социальной среде;
- 4) формирование модели безопасного поведения в условиях повседневной жизни и в различных опасных и чрезвычайных ситуациях.
- 5) усвоение простейших взаимосвязей и взаимозависимостей между миром живой и неживой природы, между деятельностью человека и происходящими изменениями в окружающей среде;
- 6) формирование психологической культуры и компетенции для обеспечения эффективного и безопасного взаимодействия в социуме.
- 7) развитие навыков устанавливать и выявлять причинно-следственные связи в окружающем мире, умение прогнозировать простые последствия собственных действий и действий, совершаемых другими людьми;

Человек и природа

Выпускник научится:

- узнавать изученные объекты и явления живой и неживой природы;
- описывать на основе предложенного плана изученные объекты и явления живой и неживой природы, выделять их существенные признаки;
- сравнивать объекты живой и неживой природы на основе внешних признаков или известных характерных свойств и проводить простейшую классификацию

изученных объектов природы;

- проводить несложные наблюдения в окружающей среде; следовать инструкциям и правилам техники безопасности при проведении наблюдений и опытов;
- использовать естественно-научные тексты (на бумажных и электронных носителях, в том числе в контролируемом Интернете) с целью поиска и извлечения информации, ответов на вопросы, объяснений, создания собственных устных или письменных высказываний;
- использовать различные справочные издания (словарь по естествознанию, определитель растений и животных на основе иллюстраций, в том числе и компьютерные издания) для поиска необходимой информации;
- обнаруживать простейшие взаимосвязи между живой и неживой природой, взаимосвязи в живой природе; использовать их для объяснения необходимости бережного отношения к природе;
- определять характер взаимоотношений человека и природы, находить примеры влияния этих отношений на природные объекты, здоровье и безопасность человека;
- понимать необходимость здорового образа жизни, соблюдения правил безопасного поведения; использовать знания о строении и функционировании организма человека для сохранения и укрепления своего здоровья.

Выпускник получит возможность научиться:

- использовать при проведении практических работ инструменты ИКТ (фото- и видеокамеру, микрофон и др.) для записи и обработки информации, готовить небольшие презентации по результатам наблюдений и опытов;
- моделировать объекты и отдельные процессы реального мира с использованием виртуальных лабораторий и механизмов, собранных из конструктора;
- осознавать ценность природы и необходимость нести ответственность за её сохранение, соблюдать правила экологичного поведения в школе и в быту (раздельный сбор мусора, экономия воды и электроэнергии) и природной среде;
- пользоваться простыми навыками самоконтроля самочувствия для сохранения здоровья; осознанно соблюдать режим дня, правила рационального питания и личной гигиены;
- выполнять правила безопасного поведения в доме, на улице, природной среде.

Человек и общество

Выпускник научится:

- узнавать государственную символику Российской Федерации, Калуги и Калужской области; описывать достопримечательности столицы и родного края; находить на карте мира Российскую Федерацию, на карте России Москву и местоположение города Калуги;
- различать прошлое, настоящее, будущее;
- используя дополнительные источники информации (на бумажных и электронных носителях, в том числе в контролируемом Интернете), находить факты, относящиеся к образу жизни, обычаям и верованиям своих предков;
- оценивать характер взаимоотношений людей в различных социальных группах (семья, группа сверстников), в том числе с позиции доброжелательности и эмоционально-нравственной отзывчивости, понимания чувств других людей и сопереживания им;
- использовать различные справочные издания (словари, энциклопедии) и детскую литературу о человеке и обществе с целью поиска информации, ответов на вопросы, объяснений, для создания собственных устных или письменных высказываний.

Выпускник получит возможность научиться:

- осознавать свою неразрывную связь с разнообразными окружающими социальными группами;
- ориентироваться в важнейших для страны и личности событиях и фактах прошлого и настоящего;
- проявлять уважение и готовность выполнять совместно установленные договорённости и правила, в том числе правила общения со взрослыми и сверстниками в официальной обстановке; участвовать в коллективной коммуникативной деятельности в информационной образовательной среде;
- определять общую цель в совместной деятельности и пути её достижения; договариваться о распределении функций и ролей; осуществлять взаимный контроль в совместной деятельности; адекватно оценивать собственное поведение и поведение окружающих.

Основы религиозных культур и светской этики (светская этика):

- 1) готовность к нравственному самосовершенствованию, духовному саморазвитию;
- 2) знакомство с основными нормами светской и религиозной морали, понимание их значения в выстраивании конструктивных отношений в семье и обществе;
- 3) понимание значения нравственности, веры и религии в жизни человека и общества;
- 4) формирование первоначальных представлений о светской этике, о традиционных религиях, их роли в культуре, истории и современности России;
- 5) первоначальные представления об исторической роли традиционных религий в становлении российской государственности;
- 6) становление внутренней установки личности поступать согласно своей совести; воспитание нравственности, основанной на свободе совести и вероисповедания, духовных традициях народов России;
- 7) осознание ценности человеческой жизни.

Изобразительное искусство

- 1) формирование первоначальных представлений о роли изобразительного искусства в жизни человека, его роли в духовно-нравственном развитии человека;
- 2) развитие эстетических чувств, умения видеть и понимать красивое, дифференцировать красивое от «некрасивого», высказывать оценочные суждения о произведениях искусства; воспитание активного эмоционально-эстетического отношения к произведениям искусства;
- 3) овладение элементарными практическими умениями и навыками в различных видах художественной деятельности (изобразительного, декоративно-прикладного и народного искусства, скульптуры, дизайна и др.);
- 4) умение воспринимать и выделять в окружающем мире (как в природном, так и в социальном) эстетически привлекательные объекты, выражать по отношению к ним собственное эмоционально-оценочное отношение;
- 5) овладение практическими умениями самовыражения средствами изобразительного искусства.

Восприятие искусства и виды художественной деятельности

Выпускник научится:

- различать основные виды художественной деятельности (рисунок, живопись, скульптура, художественное конструирование и дизайн, декоративно-прикладное искусство) и участвовать в художественно-творческой деятельности, используя различные художественные материалы и приёмы работы с ними для передачи собственного замысла;
- различать основные виды и жанры пластических искусств, понимать их специфику;
- эмоционально-ценностно относиться к природе, человеку, обществу; различать и

передавать в художественно-творческой деятельности характер, эмоциональные состояния и своё отношение к ним средствами художественного образного языка;

Выпускник получит возможность научиться:

- воспринимать произведения изобразительного искусства; участвовать в обсуждении их содержания и выразительных средств;
- видеть проявления прекрасного в произведениях искусства (картины, архитектура, скульптура и т. д.), в природе, на улице, в быту;
- высказывать аргументированное суждение о художественных произведениях, изображающих природу и человека в различных эмоциональных состояниях.

Азбука искусства. Как говорит искусство?

Выпускник научится:

- создавать простые композиции на заданную тему на плоскости и в пространстве;
- использовать выразительные средства изобразительного искусства: композицию, форму, ритм, линию, цвет, объём, фактуру; различные художественные материалы для воплощения собственного художественно-творческого замысла;
- различать основные и составные, тёплые и холодные цвета; использовать их для передачи художественного замысла в собственной учебно-творческой деятельности;
- создавать средствами живописи, графики, скульптуры, декоративно-прикладного искусства образ человека: передавать на плоскости и в объёме пропорции лица, фигуры; передавать характерные черты внешнего облика, одежды, украшений человека;
- наблюдать, сравнивать, сопоставлять и анализировать пространственную форму предмета; изображать предметы различной формы; использовать простые формы для создания выразительных образов в живописи, скульптуре, графике, художественном конструировании;
- использовать декоративные элементы, геометрические, растительные узоры для украшения своих изделий и предметов быта.

Выпускник получит возможность научиться:

- пользоваться средствами выразительности языка живописи, графики, скульптуры, декоративно-прикладного искусства, художественного конструирования в собственной художественно-творческой деятельности; передавать разнообразные эмоциональные состояния, используя различные оттенки цвета, при создании живописных композиций на заданные темы;
- выполнять простые рисунки и орнаментальные композиции, используя язык компьютерной графики в программе Paint.

Значимые темы искусства. О чём говорит искусство?

Выпускник научится:

- осознавать значимые темы искусства и отражать их в собственной художественно-творческой деятельности;
- выбирать художественные материалы, средства художественной выразительности для создания образов природы, человека, явлений и передачи своего отношения к ним;

Выпускник получит возможность научиться:

- видеть, чувствовать и изображать красоту и разнообразие природы, человека, зданий, предметов;
- изображать пейзажи, натюрморты, портреты, выражая своё отношение к ним;
- изображать многофигурные композиции на значимые жизненные темы и участвовать в коллективных работах на эти темы.

Музыка

- 1) формирование первоначальных представлений о роли музыки в жизни человека, её роли в духовно-нравственном развитии человека;
- 2) формирование элементов музыкальной культуры, интереса к музыкальному

искусству и музыкальной деятельности, формирование элементарных эстетических суждений;

3) развитие эмоционального осознанного восприятия музыки, как в процессе

активной музыкальной деятельности, так и во время слушания музыкальных произведений;

4) формирование эстетических чувств в процессе слушания музыкальных произведений различных жанров;

5) использование музыкальных образов при создании театрализованных и музыкально-пластических композиций, исполнении вокально-хоровых произведений, в импровизации.

Музыка в жизни человека

Выпускник научится:

- воспринимать музыку различных жанров; размышлять о музыкальных произведениях как способе выражения чувств и мыслей человека; эмоционально, эстетически откликаться на искусство, выражая своё отношение к нему в различных видах музыкально-творческой деятельности;
- ориентироваться в музыкально-поэтическом творчестве, в многообразии музыкального фольклора России, в том числе Калужского края; ценить отечественные народные музыкальные традиции;
- воплощать художественно-образное содержание и интонационно-мелодические особенности профессионального и народного творчества (в пении, слове, движении, играх, действиях и др.). Выпускник получит возможность научиться:
- реализовывать творческий потенциал, осуществляя собственные музыкально-исполнительские замыслы в различных видах деятельности;
- организовывать культурный досуг.

Основные закономерности музыкального искусства

Выпускник научится:

- соотносить выразительные и изобразительные интонации; узнавать характерные черты музыкальной речи разных композиторов; воплощать особенности музыки в исполнительской деятельности на основе полученных знаний;
- общаться и взаимодействовать в процессе коллективного (хорового и инструментального) воплощения различных художественных образов.

Выпускник получит возможность научиться:

- реализовывать собственные творческие замыслы в различных видах музыкальной деятельности (в пении и интерпретации музыки, игре на детских элементарных музыкальных инструментах, музыкально-пластическом движении и импровизации);
- участвовать в коллективной творческой деятельности при воплощении заинтересовавших его музыкальных образов.

Музыкальная картина мира

Выпускник научится:

- исполнять музыкальные произведения разных форм и жанров (пение, драматизация, музыкально-пластическое движение, инструментальное музицирование, импровизация и др.);
- определять виды музыки, сопоставлять музыкальные образы в звучании различных музыкальных инструментов, в том числе и современных электронных;

Выпускник получит возможность научиться:

- оказывать помощь в организации и проведении школьных культурно-массовых мероприятий; представлять широкой публике результаты собственной музыкально-творческой деятельности (пение, инструментальное музицирование, драматизация и др.); собирать музыкальные коллекции (фонотека, видеотека).

Технология

1) формирование опыта как основы обучения и познания, использование знаний

и умений, полученных при изучении других учебных предметов, для практического решения прикладных задач, формирование первоначального опыта практической преобразовательной деятельности

2) формирование навыков самообслуживания, овладение некоторыми технологическими приемами ручной обработки материалов, усвоение правил техники безопасности;

3) формирование умений работать с разными видами материалов (бумагой, тканями, пластилином, природным материалом и т.д.); выбирать способы их обработки в зависимости от их свойств;

4) формирование организационных трудовых умений (правильно располагать материалы и инструменты на рабочем месте, выполнять правила безопасной работы и санитарно-гигиенические требования и т.д.)

5) приобретение первоначальных навыков совместной продуктивной деятельности, сотрудничества, взаимопомощи, планирования и организации.

Общекультурные и общетрудовые компетенции. Основы культуры труда, самообслуживание

Выпускник научится:

- понимать общие правила создания предметов рукотворного мира: соответствие изделия обстановке, удобство (функциональность), прочность, эстетическую выразительность — и руководствоваться ими в практической деятельности;
- планировать и выполнять практическое задание (практическую работу) с опорой на инструкционную карту;
- выполнять доступные действия по самообслуживанию и доступные виды домашнего труда.

Выпускник получит возможность научиться:

- уважительно относиться к труду людей;
- понимать особенности проектной деятельности, осуществлять под руководством учителя элементарную проектную деятельность в малых группах: разрабатывать замысел, искать пути его реализации, воплощать его в продукте, демонстрировать готовый продукт (изделия, комплексные работы, социальные услуги).

Технология ручной обработки материалов. Элементы графической грамоты

Выпускник научится:

- на основе полученных представлений о многообразии материалов, их видах, свойствах, происхождении, практическом применении в жизни осознанно подбирать доступные в обработке материалы для изделий по декоративно-художественным и конструктивным свойствам в соответствии с поставленной задачей;
- отбирать и выполнять в зависимости от свойств освоенных материалов оптимальные и доступные технологические приёмы их ручной обработки (при разметке деталей, их выделении из заготовки, формообразовании, сборке и отделке изделия);

- применять приёмы рациональной безопасной работы ручными инструментами: чертёжными (линейка, угольник), режущими (ножницы) и колющими (швейная игла);

Выпускник получит возможность научиться: прогнозировать конечный практический результат.

Конструирование и моделирование

Выпускник научится:

- анализировать под руководством учителя устройство изделия: выделять детали, их форму, определять взаимное расположение, виды соединения деталей;
- изготавливать несложные конструкции изделий по рисунку, простейшему чертежу или эскизу, образцу и доступным заданным условиям.

Физическая культура

1) Укрепление здоровья, содействие гармоничному физическому, нравственному

и социальному развитию, успешному обучению, формирование первоначальных умений саморегуляции средствами физической культуры.

2) формирование первоначальных представлений о значении физической культуры для укрепления здоровья человека, физического развития, повышения работоспособности. Формирование установки на сохранение и укрепление здоровья, навыков здорового и безопасного образа жизни.

3) овладение умениями организовывать здоровьесберегающую жизнедеятельность (режим дня, утренняя зарядка, оздоровительные мероприятия, подвижные игры и т. д.);

4) формирование умения следить за своим физическим состоянием, величиной физических нагрузок.

Знания о физической культуре

Выпускник научится:

- ориентироваться в понятиях «физическая культура», «режим дня»; понимать назначение утренней зарядки, физкультурминуток и физкультпауз, уроков физической культуры, закаливания, прогулок на свежем воздухе, подвижных игр, занятий спортом для укрепления здоровья, развития основных физических качеств;
- раскрывать на примерах положительное влияние занятий физической культурой на успешное выполнение учебной и трудовой деятельности, укрепление здоровья и развитие физических качеств;
- ориентироваться в понятии «физическая подготовка»: демонстрировать физические упражнения, направленные на развитие силы, быстроты, выносливости, равновесия, гибкости;
- характеризовать способы безопасного поведения на уроках физической культуры и организовывать места занятий физическими упражнениями и подвижными играми (как в помещениях, так и на открытом воздухе).

Выпускник получит возможность научиться:

- выявлять связь занятий физической культурой с трудовой и оборонной деятельностью;
- характеризовать роль и значение режима дня в сохранении и укреплении здоровья; планировать и корректировать режим дня с учётом своей учебной и внешкольной деятельности, показателей своего здоровья, физического развития и физической подготовленности.

Способы физкультурной деятельности

Выпускник научится:

- выполнять упражнения комплексов утренней зарядки и физкультурминуток в соответствии с изученными правилами;
- организовывать и проводить подвижные игры и простейшие соревнования во время отдыха на открытом воздухе и в помещении (спортивном зале и местах рекреации), соблюдать правила взаимодействия с игроками;

Выпускник получит возможность научиться:

- с помощью учителя отбирать физические упражнения для индивидуальных занятий по развитию физических качеств;
- выполнять простейшие приёмы оказания доврачебной помощи при травмах и ушибах.

Физическое совершенствование

Выпускник научится:

- с помощью учителя выполнять упражнения по коррекции и профилактике нарушения зрения и осанки, упражнения на развитие физических качеств (силы, быстроты, выносливости, гибкости, равновесия);
- выполнять организующие строевые команды и приёмы;
- выполнять акробатические упражнения (кувырки, стойки, перекаты);
- выполнять легкоатлетические упражнения (бег, прыжки, метания и броски мячей разного веса и объёма);

- выполнять игровые действия и упражнения из подвижных игр разной функциональной направленности.

Выпускник получит возможность научиться:

- сохранять правильную осанку, оптимальное телосложение;
- выполнять эстетически красиво гимнастические и акробатические комбинации;
- играть в баскетбол, футбол и волейбол по упрощённым правилам;
- выполнять передвижения на лыжах.

Вариант 7.2.

Русский язык

- 1) формирование первоначальных представлений о единстве и многообразии языкового и культурного пространства России, о языке как основе национального самосознания;
- 2) формирование интереса к изучению родного (русского) языка;
- 3) овладение первоначальными представлениями о правилах речевого этикета;
- 4) овладение основами грамотного письма;
- 5) овладение обучающимися коммуникативно-речевыми умениями, необходимыми для совершенствования их речевой практики;
- 6) формирование позитивного отношения к правильной устной и письменной речи как показателям общей культуры и гражданской позиции человека;
- 7) использование знаний в области русского языка и сформированных грамматико-орфографических умений для решения практических задач.

Родной (русский) язык

В результате изучения курса родного (русского) языка обучающиеся на уровне начального общего образования научатся осознавать родной язык как основное средство человеческого общения и как явление национальной культуры. На уровне начального общего образования формируется позитивное эмоционально-ценностное отношение к родному (русскому) языку, стремление к его грамотному использованию, родной (русский) язык станет для учеников основой процесса обучения, средством развития их мышления, воображения, интеллектуальных и творческих способностей.

При изучении родного (русского) языка обучающиеся получают возможность реализовать в устном и письменном общении (в том числе с использованием средств ИКТ) потребность в творческом самовыражении, научатся использовать язык с целью поиска необходимой информации в различных источниках для выполнения учебных заданий.

У выпускников, освоивших основную образовательную программу начального общего образования, будет сформировано отношение к правильной устной и письменной речи как показателям общей культуры человека. Они получают начальные представления о нормах родного (русского) языка (орфоэпических, лексических, грамматических) и правилах речевого этикета, научатся ориентироваться в целях, задачах, средствах и условиях общения, что станет основой выбора адекватных языковых средств для успешного решения коммуникативной задачи при составлении несложных устных монологических высказываний и письменных текстов. У них будут сформированы коммуникативные учебные действия, необходимые для успешного участия в диалоге: ориентация на позицию партнёра, учёт различных мнений и координация различных позиций в сотрудничестве, стремление к более точному выражению собственного мнения и позиции, умение задавать вопросы.

Предметными результатами изучения родного (русского) языка являются:

- 1) понимание роли языка как основного средства человеческого общения; осознание языка как одной из главных духовно-нравственных ценностей русского народа; понимание значения родного языка для освоения и укрепления культуры и традиций своего народа; понимание необходимости овладения родным языком; проявление познавательного интереса к родному языку и желания его изучать; понимание статуса и

значения государственного русского языка Российской Федерации, формирование мотивации к изучению государственного языка: понимать значение государственного языка Российской Федерации для межнационального общения, освоения культуры и традиций народов республик Российской Федерации; проявление интереса и желания к изучению родного языка как важнейшей духовно-нравственной ценности народа.

2) сформированность первоначальных представлений о единстве и многообразии языкового и культурного пространства Российской Федерации, о месте родного языка среди других языков народов России: понимание, что родной край есть часть России, умение составлять высказывания о малой Родине, приводить примеры традиций и обычаев, объединяющих народы России; составлять небольшие рассказы о взаимосвязях языков, культур и истории народов России; осознавать роль родного языка как носителя народной культуры, средства ее познания; понимать эстетическую ценность родного языка, стремиться к овладению выразительными средствами, свойственными родному языку; сформированность первоначальных знаний о фонетике, лексике, грамматике, орфографии и пунктуации изучаемого языка, а также умений применять полученные знания в речевой деятельности: различать на слух и произносить звуки и слова изучаемого языка в соответствии с языковой нормой, без фонетических ошибок; употреблять в речи лексику, усвоенную в пределах изучаемого коммуникативно-речевого материала; группировать лексику изучаемого языка по тематическому принципу; строить небольшие по объему устные высказывания с использованием усвоенной лексики и языковых знаний;

участвовать в речевом общении, используя изученные формулы речевого этикета;

3) сформированность и развитие всех видов речевой деятельности на изучаемом языке:

- слушание (аудирование) и говорение: понимать на слух речь, звучащую из различных источников (учитель, одноклассники, телевизионные и радиопередачи); определять тему и главную мысль прослушанного высказывания (текста); различать на слух интонации звучащей речи (радость, удивление, грусть, сочувствие); участвовать в диалогах на бытовые, учебные темы, обсуждать поставленные вопросы, прослушанные высказывания; формулировать вопросы, отвечать на вопросы в соответствии с темой диалога; применять в диалогической речи формулы речевого этикета, правила речевого поведения в различных учебных и жизненных ситуациях (понимать цель общения, проявлять желание слушать собеседников, учитывать мнение участников); решать учебные задачи с использованием активного и потенциального словарного запаса; рассказывать устно о себе (внешность, интересы, любимые занятия), о своей семье (традиции, совместные занятия) описывать предмет (название, качества, назначение); уместно употреблять в устной речи пословицы, поговорки родного (русского) народа, использовать изобразительные и выразительные средства родного (русского) языка (эпитеты, сравнения, олицетворения); составлять небольшие высказывания для публичного выступления с использованием небольших презентаций; аудирование (слушание): понимать на слух речь, звучащую из различных источников (учитель, одноклассники, теле- и радиопередачи); говорение: воспроизводить речевые образцы, участвовать в диалогах на бытовые, учебные темы, в обсуждении прослушанных или прочитанных текстов; декламировать стихи;

- чтение и письмо: читать вслух небольшие тексты разного вида (фольклорный, художественный, научно-познавательный, справочный) в индивидуальном темпе, позволяющем понять содержание и смысл прочитанного; составлять план текста (с помощью учителя и самостоятельно); пересказывать текст в соответствии с учебной задачей (подробно и кратко); списывать текст и выписывать из него слова, словосочетания, предложения в соответствии с решаемой учебной задачей; строить связные высказывания в письменной форме на различные темы; выполнять небольшие творческие задания (дополнение и распространение предложения текста/изложения);

- чтение: читать вслух небольшие тексты, построенные на изученном языковом материале; письмо: воспроизводить речевые образцы, списывать текст и выписывать из него слова, словосочетания, предложения в соответствии с решаемой учебной задачей;

выполнять небольшие письменные работы и творческие задания.

4) усвоение элементарных сведений о языке как носителе культуры народа: составлять небольшие рассказы по заданной теме на родном языке; представлять родной край как часть России в различных ситуациях общения.

Литературное чтение на родном (русском) языке

При изучении предмета литературное чтение на родном (русском) языке учащиеся получают возможность познакомиться с культурно-историческим наследием России и общечеловеческими ценностями.

Предметными результатами предмета "Литературное чтение на родном (русском) языке" являются:

1) понимание места и роли литературы на изучаемом языке в едином культурном пространстве Российской Федерации, среди литератур других народов Российской Федерации, в сохранении и передаче от поколения к поколению историко-культурных, нравственных, эстетических ценностей:

- воспринимать художественную литературу как особый вид искусства (искусство слова);

- соотносить произведения словесного творчества с произведениями других видов искусств (живопись, музыка, фотография, кино);

- иметь первоначальные представления о взаимодействии, взаимовлиянии литератур разных народов, о роли фольклора и художественной литературы родного народа в создании культурного, морально-этического и эстетического пространства субъекта Российской Федерации;

- находить общее и особенное при сравнении художественных произведений народов Российской Федерации, народов мира;

2) освоение смыслового чтения, понимание смысла и значения элементарных понятий теории литературы:

- владеть техникой смыслового чтения вслух (правильным плавным чтением, позволяющим воспринимать, понимать и интерпретировать смысл текстов разных типов, жанров, назначений в целях решения различных учебных задач и удовлетворения эмоциональных потребностей общения с книгой, адекватно воспринимать чтение слушателями);

- владеть техникой смыслового чтения про себя (понимание смысла и основного содержания прочитанного, оценка информации, контроль за полнотой восприятия и правильной интерпретацией текста);

- различать жанры фольклорных произведений (малые фольклорные жанры, сказки, легенды, мифы);

- понимать основной смысл и назначение фольклорных произведений своего народа (порадовать, поучить, использовать для игры), приводить примеры потешек, сказок, загадок, колыбельных песен своего народа (других народов);

- сравнивать произведения фольклора в близкородственных языках (тема, главная мысль, герой);

- сопоставлять названия произведения с его темой (о природе, истории, детях, о добре и зле);

- различать жанры небольших художественных произведений детской литературы своего народа (других народов) - стихотворение, рассказ, басню;

- анализировать прочитанное литературное произведение: определять тему, главную мысль, последовательность действий, средства художественной выразительности;

- отвечать на вопросы по содержанию текста;

- находить в тексте изобразительные и выразительные средства родного языка (эпитеты, сравнения, олицетворения);

3) приобщение к восприятию и осмыслению информации, представленной в текстах, сформированность читательского интереса и эстетического вкуса обучающихся:

- определять цель чтения различных текстов (художественных, научно- популярных,

справочных);

- удовлетворять читательский интерес, находить информацию, расширять кругозор;
- использовать разные виды чтения (ознакомительное, изучающее, выборочное, поисковое) для решения учебных и практических задач;
- ставить вопросы к тексту, составлять план для его пересказа, для написания изложений;
- проявлять интерес к самостоятельному чтению, формулировать свои читательские ожидания, ориентируясь на имя автора, жанр произведения, иллюстрации к книге;
- читать произведения фольклора по ролям, участвовать в их драматизации;
- участвовать в дискуссиях со сверстниками на литературные темы, приводить доказательства своей точки зрения;
- выполнять творческие работы на фольклорном материале (продолжение сказки, сочинение загадки, пересказ с изменением действующего лица).

Литературное чтение

- 1) понимание литературы как явления национальной и мировой культуры, средства сохранения и передачи нравственных ценностей и традиций;
- 2) осознание значимости чтения для личного развития; формирование представлений о мире, российской истории и культуре, первоначальных этических представлений, понятий о добре и зле, нравственности; успешности обучения по всем учебным предметам;
- 3) осознанное, правильное, плавное чтение вслух целыми словами с использованием некоторых средств устной выразительности речи;
- 4) понимание роли чтения, использование разных видов чтения;
- 5) формирование умения осознанно воспринимать и оценивать содержание текстов, участие в обсуждении прочитанных произведений, умение высказывать отношение к поступкам героев, оценивать поступки героев и мотивы поступков с учетом принятых в обществе норм и правил;
- 6) достижение необходимого для продолжения образования уровня читательской компетентности, общего речевого развития, т.е. овладение техникой чтения вслух и про себя, элементарными приемами интерпретации, анализа и преобразования художественных, научно- популярных и учебных текстов;
- 7) формирование потребности в систематическом чтении;
- 8) выбор с помощью взрослого интересующей литературы.

Иностранный язык

- 1) приобретение начальных элементарных навыков восприятия устной и письменной речи на иностранном языке на основе своих речевых возможностей и потребностей освоение начальных лингвистических представлений, необходимых для восприятия на элементарном уровне устной и письменной речи на иностранном языке,
- 2) сформированность основ дружелюбного отношения и толерантности к носителям другого языка на основе знакомства с жизнью своих сверстников в других странах, с детским фольклором и доступными образцами детской художественной литературы.

Математика

- 1) использование начальных математических знаний о числах, мерах, величинах и геометрических фигурах для описания и объяснения окружающих предметов, процессов, явлений, а также оценки их количественных и пространственных отношений;
- 2) приобретение начального опыта применения математических знаний для решения учебно- познавательных и учебно-практических задач;
- 3) умение выполнять устно и письменно арифметические действия с числами и

числовыми выражениями, решать текстовые задачи, умение действовать в соответствии с алгоритмом и, исследовать, распознавать и изображать геометрические фигуры;

Окружающий мир

- 1) сформированность уважительного отношения к России, родному краю, своей семье, истории, культуре, природе нашей страны, её современной жизни;
- 2) расширение, углубление и систематизация знаний о предметах и явлениях окружающего мира, осознание целостности окружающего мира, освоение основ экологической грамотности, элементарных правил нравственного поведения в мире природы и людей, норм здоровьесберегающего поведения в природной и социальной среде;
- 3) усвоение простейших взаимосвязей и взаимозависимостей между миром живой и неживой природы, между деятельностью человека и происходящими изменениями в окружающей среде;
- 4) развитие навыков устанавливать и выявлять причинно-следственные связи в окружающем мире, умение прогнозировать простые последствия собственных действий и действий, совершаемых другими людьми.

Основы религиозных культур и светской этики (светская этика)

- 1) знакомство с основными нормами светской и религиозной морали и этики, понимание их значения в выстраивании конструктивных отношений в семье и обществе;
- 2) понимание значения нравственности, веры и религии в жизни человека и общества;
- 3) формирование первоначальных представлений о светской этике, о традиционных религиях, их роли в культуре, истории и современности России;
- 4) осознание ценности человеческой жизни.

Изобразительное искусство

- 1) сформированность первоначальных представлений о роли изобразительного искусства в жизни человека, его роли в духовно-нравственном развитии человека;
- 2) развитие эстетических чувств, умения видеть и понимать красивое, дифференцировать красивое от «некрасивого», высказывать оценочные суждения о произведениях искусства; воспитание активного эмоционально-эстетического отношения к произведениям искусства;
- 3) овладение элементарными практическими умениями и навыками в различных видах художественной деятельности (изобразительного, декоративно-прикладного и народного искусства, скульптуры, дизайна и др.);
- 4) умение воспринимать и выделять в окружающем мире (как в природном, так и в социальном) эстетически привлекательные объекты, выражать по отношению к ним собственное эмоционально-оценочное отношение;
- 5) овладение практическими умениями самовыражения средствами изобразительного искусства.

Музыка

- 1) формирование первоначальных представлений о роли музыки в жизни человека, ее роли в духовно-нравственном развитии человека;
- 2) формирование элементов музыкальной культуры, интереса к музыкальному искусству и музыкальной деятельности, формирование элементарных эстетических суждений;
- 3) развитие эмоционального осознанного восприятия музыки, как в процессе

активной музыкальной деятельности, так и во время слушания музыкальных произведений;

- 4) формирование эстетических чувств в процессе слушания музыкальных произведений различных жанров;
- 5) использование музыкальных образов при создании театрализованных и музыкально-пластических композиций, исполнении вокально-хоровых произведений, в импровизации.

Технология

- 1) формирование навыков самообслуживания, овладение некоторыми технологическими приемами ручной обработки материалов, усвоение правил техники безопасности;
- 2) формирование умений работать с разными видами материалов (бумагой, тканями, пластилином, природным материалом и т.д.); выбирать способы их обработки в зависимости от их свойств;
- 3) формирование организационных трудовых умений (правильно располагать материалы и инструменты на рабочем месте, выполнять правила безопасной работы и санитарно-гигиенические требования и т.д.)
- 4) приобретение первоначальных навыков совместной продуктивной деятельности, сотрудничества, взаимопомощи, планирования и организации;
- 5) использование приобретенных знаний и умений для решения практических задач.

Физическая культура

- 1) формирование первоначальных представлений о значении физической культуры для укрепления здоровья человека, физического развития, повышения работоспособности.
- 2) овладение умениями организовывать здоровьесберегающую жизнедеятельность (режим дня, утренняя зарядка, оздоровительные мероприятия, подвижные игры и т.д.);
- 3) формирование умения следить за своим физическим состоянием, величиной физических нагрузок.

1.3. Планируемые результаты освоения обучающимися с задержкой психического развития программы коррекционной работы (варианты 7.1.и 7.2.)

Результаты освоения программы коррекционной работы отражают сформированность социальных (жизненных) компетенций, необходимых для решения практико-ориентированных задач и обеспечивающих становление социальных отношений, обучающихся с ЗПР в различных средах:

- 1) развитие адекватных представлений о собственных возможностях, о насущно необходимом жизнеобеспечении, проявляющееся:
 - в умении различать учебные ситуации, в которых необходима посторонняя помощь для ее разрешения, с ситуациями, в которых решение можно найти самому;
 - в умении обратиться к учителю при затруднениях в учебном процессе, сформулировать запрос о специальной помощи;
 - в умении использовать помощь взрослого для разрешения затруднения, давать адекватную обратную связь учителю: понимаю или не понимаю
 - в умении написать при необходимости SMS-сообщение, правильно выбрать адресата (близкого человека), корректно и точно сформулировать возникшую проблему.
- 2) овладение социально-бытовыми умениями, используемыми в повседневной жизни, проявляющееся:

- в расширении представлений об устройстве домашней жизни, разнообразии повседневных бытовых дел, понимании предназначения окружающих в быту предметов и вещей;
- в умении включаться в разнообразные повседневные дела, принимать посильное участие;
- в адекватной оценке своих возможностей для выполнения определенных обязанностей в каких-то областях домашней жизни, умении брать на себя ответственность в этой деятельности;
- в расширении представлений об устройстве школьной жизни, участии в повседневной жизни класса, принятии на себя обязанностей наряду с другими детьми;
- в умении ориентироваться в пространстве школы и просить помощи в случае затруднений, ориентироваться в расписании занятий;
- в умении включаться в разнообразные повседневные школьные дела, принимать посильное участие, брать на себя ответственность;
- в стремлении участвовать в подготовке и проведении праздников дома и в школе.

3) овладение навыками коммуникации и принятыми ритуалами социального взаимодействия, проявляющееся:

- в расширении знаний правил коммуникации; в расширении и обогащении опыта коммуникации ребенка в ближнем и дальнем окружении, расширении круга ситуаций, в которых обучающийся может использовать коммуникацию как средство достижения цели;
- в умении решать актуальные школьные и житейские задачи, используя коммуникацию как средство достижения цели (вербальную, невербальную);
- в умении начать и поддержать разговор, задать вопрос, выразить свои намерения, просьбу, пожелание, опасения, завершить разговор;
- в умении корректно выразить отказ и недовольство, благодарность, сочувствие и т.д.;
- в умении получать и уточнять информацию от собеседника;
- в освоении культурных форм выражения своих чувств.

4) способность к осмыслению и дифференциации картины мира, ее пространственно-временной организации, проявляющаяся:

- в расширении и обогащении опыта реального взаимодействия, обучающегося с бытовым окружением, миром природных явлений и вещей, расширении адекватных представлений об опасности и безопасности;
- в адекватности бытового поведения обучающегося с точки зрения опасности (безопасности) для себя и для окружающих; сохранности окружающей предметной и природной среды;
- в расширении и накоплении знакомых и разнообразно освоенных мест за пределами дома и школы: двора, дачи, леса, парка, речки, городских и загородных достопримечательностей и других;
- в расширении представлений о целостной и подробной картине мира, упорядоченной в пространстве и времени, адекватных возрасту ребенка;
- в умении накапливать личные впечатления, связанные с явлениями окружающего мира;
- в умении устанавливать взаимосвязь между природным порядком и ходом собственной жизни в семье и в школе;
- в умении устанавливать взаимосвязь общественного порядка и уклада собственной жизни в семье и в школе, соответствовать этому порядку;
- в развитии любознательности, наблюдательности, способности замечать новое, задавать вопросы;
- в развитии активности во взаимодействии с миром, понимании собственной результативности;

- в накоплении опыта освоения нового при помощи экскурсий и путешествий;
- в умении передать свои впечатления, соображения, умозаключения так, чтобы быть понятым другим человеком;
- в умении принимать и включать в свой личный опыт жизненный опыт других людей;
- в способности взаимодействовать с другими людьми, умении делиться своими воспоминаниями, впечатлениями и планами.

5) способность к осмыслению социального окружения, своего места в нем, принятие соответствующих возрасту ценностей и социальных ролей, проявляющаяся:

- в знании правил поведения в разных социальных ситуациях с людьми разного статуса, с близкими в семье, с учителями и учениками в школе, со знакомыми и незнакомыми людьми;
- в освоение необходимых социальных ритуалов, умении адекватно использовать принятые социальные ритуалы, умении вступить в контакт и общаться в соответствии с возрастом, близостью и социальным статусом собеседника, умении корректно привлечь к себе внимание, отстраниться от нежелательного контакта, выразить свои чувства, отказ, недовольство, благодарность, сочувствие, намерение, просьбу, опасение и другие;
- в освоении возможностей и допустимых границ социальных контактов, выработки адекватной дистанции в зависимости от ситуации общения; в умении проявлять инициативу, корректно устанавливать и ограничивать контакт;
- в умении не быть назойливым в своих просьбах и требованиях, быть благодарным за проявление внимания и оказание помощи; в умении применять формы выражения своих чувств соответственно ситуации социального контакта.

Результаты освоения коррекционно-развивающей области АООП НОО обучающимися с ЗПР.

Коррекционный курс «Ритмика»: развитие чувства ритма, связи движений с музыкой,

двигательной активности, координации движений, двигательных умений и навыков; формирование умения дифференцировать движения по степени мышечных усилий; овладение специальными ритмическими упражнениями (ритмичная ходьба, упражнения с движениями рук и туловища, с проговариванием стихов и т.д.), упражнениями на связь движений с музыкой; развитие двигательных качеств и устранение недостатков физического развития; овладение подготовительными упражнениями к танцам, овладение элементами танцев, танцами, способствующими развитию изящных движений, эстетического вкуса; развитие выразительности движений и самовыражения; развитие мобильности.

Коррекционный курс «Коррекционно-развивающие занятия»

Логопедические занятия: формирование и развитие различных видов устной речи (разговорно-диалогической, описательно-повествовательной) на основе обогащения знаний об окружающей действительности; обогащение и развитие словаря, уточнение значения слова, развитие лексической системности, формирование семантических полей; развитие и совершенствование грамматического строя речи, связной речи; коррекция недостатков письменной речи (чтения и письма).

Психокоррекционные занятия: формирование учебной мотивации, стимуляция сенсорно- перцептивных, мнемических и интеллектуальных процессов; гармонизация психоэмоционального состояния, формирование позитивного отношения к своему «Я», повышение уверенности в себе, развитие самостоятельности, формирование навыков самоконтроля; развитие способности к эмпатии, сопереживанию; формирование продуктивных видов взаимоотношений с окружающими (в семье,

классе), повышение социального статуса ребенка в коллективе.

Требования к результатам освоения курсов коррекционно-развивающей области конкретизируются применительно к каждому обучающемуся с ЗПР в соответствии с его потенциальными возможностями и особыми образовательными потребностями.

Результаты специальной поддержки освоения АООП НОО обучающимися с ЗПР отражают:

- способность усваивать новый учебный материал, адекватно включаться в классные занятия и соответствовать общему темпу занятий;
- способность использовать речевые возможности на уроках при ответах и в других ситуациях общения, умение передавать свои впечатления, умозаключения так, чтобы быть понятым другим человеком, умение задавать вопросы;
- способность к наблюдательности, умение замечать новое;
- овладение эффективными способами учебно-познавательной и предметно-практической деятельности;
- стремление к активности и самостоятельности в разных видах предметно-практической деятельности;
- умение ставить и удерживать цель деятельности, планировать действия, определять и сохранять способ действий, использовать самоконтроль на всех этапах деятельности, осуществлять словесный отчет о процессе и результатах деятельности, оценивать процесс и результат деятельности;
- сформированные в соответствии с требованиями к результатам освоения АООП НОО предметные, метапредметные и личностные результаты;
- сформированные в соответствии АООП НОО универсальные учебные действия.

Требования к результатам освоения программы коррекционной работы конкретизируются применительно к каждому обучающемуся с ЗПР в соответствии с его потенциальными возможностями и особыми образовательными потребностями.

2.Содержательный раздел.

2.1. Система оценки достижения планируемых результатов освоения обучающимися с ЗПР адаптированной основной образовательной программы начального общего образования.

Система оценки достижения обучающимися с ЗПР планируемых результатов освоения АООП НОО предполагает комплексный подход к оценке результатов образования, позволяющий вести оценку достижения обучающимися всех трех групп результатов образования: личностных, метапредметных и предметных.

Оценка результатов освоения обучающимися с ЗПР АООП НОО (кроме программы коррекционной работы) осуществляется в соответствии с требованиями ФГОС НОО. Общий подход к оценке знаний и умений, составляющих *академический компонент* адаптированной основной общеобразовательной программы (7.1; 7.2), в целом сохраняем в традиционном виде (См. ООП НОО).

Области школьной оценки можно классифицировать следующим образом:

- индивидуальные результаты учащихся - в сфере развития у них знаний, умений и навыков, выявляются в ходе психолого-педагогического мониторинга;
- предметные результаты - результаты, полученные в процессе оценивания учителями школы на предметном уровне;
- внутришкольные результаты - результаты, полученные в ходе административного контроля, итоговой аттестации учащихся;
- внешкольные результаты - результаты конкурсов, соревнований, специальных олимпиад, фестивалей и т.п.;

- результаты, полученные в ходе независимой внешней оценки. Система оценивания результатов образовательной деятельности охватывает все предметы

Предметные результаты обучающихся с ЗПР характеризуют достижения обучающихся в усвоении знаний и умений, способность их применять в практической деятельности.

Оценка этой группы результатов начинается со 2-го класса, т. е. в тот период, когда у обучающихся уже будут сформированы некоторые начальные навыки чтения, письма и счета. Кроме того, сама учебная деятельность будет привычной для обучающихся, и они смогут ее организовывать под руководством учителя.

Во время обучения в 1 и 1 дополнительном классах (**вариант 7.2**) целесообразно всячески поощрять и стимулировать работу обучающихся, используя только качественную оценку. При этом не является принципиально важным, насколько обучающийся с ЗПР продвигается в освоении того или иного учебного предмета. На этом этапе обучения центральным результатом является появление значимых предпосылок учебной деятельности, одной из которых является способность ее осуществления не только под прямым и непосредственным руководством и контролем учителя, но и с определенной долей самостоятельности во взаимодействии с учителем и одноклассниками.

В целом оценка достижения обучающимися с ЗПР предметных результатов базируется на принципах индивидуального и дифференцированного подходов. Усвоенные обучающимися даже незначительные по объему и элементарные по содержанию знания и умения должны выполнять коррекционно-развивающую функцию, поскольку они играют определенную роль в становлении личности обучающегося и овладении им социальным опытом.

Оценка достижения обучающимися предметных результатов ведётся как в ходе текущего и промежуточного оценивания, так и в ходе выполнения итоговых проверочных работ. В процессе оценки достижения планируемых личностных, метапредметных и предметных результатов должны использоваться разнообразные методы и формы, взаимно дополняющие друг друга (стандартизированные письменные и устные работы, проекты, практические работы, творческие работы, самоанализ и самооценка, наблюдения и др.).

Общий подход к оценке знаний и умений, составляющих предметные результаты освоения АООП НОО в целом сохраняется в его традиционном виде. При этом обучающийся с ЗПР имеет право на прохождение текущей, промежуточной и государственной итоговой аттестации в иных формах, что может потребовать внесения изменений в их процедуру в соответствии с особыми образовательными потребностями обучающихся с ЗПР и связанными с ними объективными трудностями. Текущая, промежуточная и итоговая аттестация при получении начального общего образования должна проводиться с учетом возможных специфических трудностей ребенка с ЗПР в овладении письмом, чтением или счетом, что не должно являться основанием для смены варианта АООП НОО обучающихся с ЗПР. Вывод об успешности овладения содержанием образовательной программы должен делаться на основании положительной индивидуальной динамики.

Обучающиеся, не ликвидировавшие в установленные сроки академической задолженности с момента её образования, по усмотрению их родителей (законных представителей) оставляются на повторное обучение, переводятся на обучение по другому варианту АООП НОО в соответствии с рекомендациями ПМПК, либо на обучение по индивидуальному учебному плану.

Специальные условия проведения *оценочных процедур*, обучающихся с ЗПР включают:

- особую форму организации аттестации (в малой группе, индивидуальную) с учетом особых образовательных потребностей и индивидуальных особенностей, обучающихся с ЗПР;
- привычную обстановку в классе (присутствие своего учителя, наличие привычных для обучающихся мнестических опор: наглядных схем, шаблонов общего хода выполнения заданий);
- присутствие в начале работы этапа общей организации деятельности;
- адаптирование инструкции с учетом особых образовательных потребностей и индивидуальных трудностей, обучающихся с ЗПР:
 - 1) упрощение формулировок по грамматическому и семантическому оформлению;
 - 2) упрощение многозвеньевой инструкции посредством деления ее на короткие смысловые единицы, задающие поэтапность (пошаговость) выполнения задания;
 - 3) в дополнение к письменной инструкции к заданию, при необходимости, она дополнительно прочитывается педагогом вслух в медленном темпе с четкими смысловыми акцентами;
- при необходимости адаптирование текста задания с учетом особых образовательных потребностей и индивидуальных трудностей, обучающихся с ЗПР (более крупный шрифт, четкое отграничение одного задания от другого; упрощение формулировок задания по грамматическому и семантическому оформлению и др.);
- при необходимости предоставление дифференцированной помощи: стимулирующей (одобрение, эмоциональная поддержка), организующей (привлечение внимания, концентрирование на выполнении работы, напоминание необходимости самопроверки), направляющей (повторение и разъяснение инструкции к заданию);
- увеличение времени на выполнение заданий;
- возможность организации короткого перерыва (10-15 мин) при нарастании в поведении ребенка проявлений утомления, истощения;
- недопустимыми являются негативные реакции со стороны педагога, создание ситуаций, приводящих к эмоциональному травмированию ребенка.

Таким образом, условия проведения оценочных процедур:

1. *Малая группа или индивидуально.*
2. *Наличие опор.*
3. *Этап общей организации.*
4. *Упрощение инструкции (пошаговость заданий).*
5. *Прочтение письменной инструкции учителем.*
6. *Адаптированный текст.*
7. *Упрощение формулировок.*
8. *Одобрение, напоминание о проверке, повторение и разъяснение.*
9. *Увеличение времени на выполнение заданий.*
10. *Перерыв (10 – 15 минут) при переутомлении.*

В соответствии с требованиями ФГОС НОО обучающихся с ЗПР оценке подлежат

личностные, метапредметные и предметные результаты.

Личностные результаты освоения АООП НОО обучающимися с ЗПР (**вариант 7.1 и 7.2**) включают овладение обучающимися социальными (жизненными) компетенциями, необходимыми для решения практико-ориентированных задач и обеспечивающими формирование и развитие социальных отношений обучающихся в различных средах.

Оценка личностных результатов предполагает, прежде всего, оценку продвижения обучающегося в овладении социальными (жизненными) компетенциями, которые, в конечном итоге, составляют основу этих результатов.

Оценка личностных достижений осуществляется в процессе проведения мониторинговых процедур с учетом типологических и индивидуальных особенностей обучающихся, их индивидуальных особых образовательных потребностей.

Для оценки продвижения обучающегося с ЗПР в овладении социальными (жизненными) компетенциями применяется метод экспертной оценки, который представляет собой процедуру оценки результатов на основе мнений группы специалистов (экспертов) педагогов, учителя -логопеда, педагога-психолога. Состав экспертной группы определяется школой, и включает педагогических работников, которые хорошо знают обучающегося. Для полноты оценки личностных результатов освоения обучающимся с ЗПР АООП НОО следует учитывать мнение родителей (законных представителей), поскольку основой оценки служит анализ изменений поведения обучающегося в повседневной жизни в различных социальных средах (школьной и семейной). Результаты анализа представлены в форме удобных и понятных всем членам экспертной группы условных единиц. (Приложение 1)

Результаты оценки личностных достижений заносятся в индивидуальную карту развития обучающегося, что позволяет не только представить полную картину динамики целостного развития ребенка, но и отследить наличие или отсутствие изменений по отдельным компетенциям.

Предложенные способы оценки личностных результатов по АООП НОО для обучающихся с ОВЗ ЗП являются вариантом осуществления оценочной деятельности по этому направлению. Эти способы могут варьироваться в зависимости от условий реализации образовательной программы для конкретного ученика. Как указано в ФГОС, «неспособность обучающегося с ЗПР освоить тот или иной вариант АООП НОО в полном объеме не должна служить препятствием для продолжения ее освоения». В отдельных случаях может быть составлена индивидуальная программа оценки личностных достижений обучающихся с ОВЗ ЗПР.

Метапредметные результаты включают освоенные обучающимися универсальные учебные действия (познавательные, регулятивные и коммуникативные), обеспечивающие овладение ключевыми компетенциями (составляющими основу умения учиться) и межпредметными знаниями, а также способность решать учебные и жизненные задачи и готовность к овладению в дальнейшем АООП основного общего образования.

Оценка метапредметных результатов предполагает оценку продвижения обучающегося с ЗПР в овладении регулятивными, коммуникативными и познавательными универсальными учебными действиями, т.е. таких умственных действий обучающихся, которые направлены на управление своей познавательной деятельностью.

Основное содержание оценки метапредметных результатов на уровне начального общего образования строится вокруг умения учиться, т.е. той совокупности способов действий, которая, собственно, и обеспечивает способность обучающихся с ЗПР к самостоятельному усвоению новых знаний и умений, включая организацию этого процесса.

Методики диагностики универсальных учебных действий (УУД) у детей с ЗПР (вариант 7.1 и 7.2) отражены в приложении (Приложение 2)

Портфель достижений как инструмент оценки динамики индивидуальных образовательных достижений

Показатель динамики образовательных достижений — один из основных показателей в оценке образовательных достижений. На основе выявления характера

динамики образовательных достижений обучающихся можно оценивать эффективность учебной деятельности, работы учителя или образовательной организации, системы образования в целом. При этом наиболее часто реализуется подход, основанный на сравнении количественных показателей, характеризующих результаты оценки, полученные в двух точках образовательной траектории обучающихся. Оценка динамики образовательных достижений, как правило, имеет две составляющие: педагогическую, понимаемую как оценку динамики степени и уровня овладения действиями с предметным содержанием, и психологическую, связанную с оценкой индивидуального прогресса в развитии ребенка.

Одним из наиболее адекватных инструментов для оценки динамики образовательных достижений служит **портфолио достижений** обучающегося.

Портфолио представляет собой специально организованную подборку работ, которые демонстрируют усилия, прогресс и достижения обучающегося в различных областях. Портфель достижений является оптимальным способом организации текущей системы оценки. При этом материалы портфеля достижений должны допускать независимую оценку, например, при проведении аттестации педагогов.

Разделы Портфолио:

ТИТУЛЬНЫЙ ЛИСТ

Содержит основную информацию (фамилия имя и отчество; учебное заведение, класс), контактную информацию и фото ученика.

РАЗДЕЛ «МОЙ МИР»

При наполнении этого раздела предоставить свободу учащимся и их родителям. Это могут быть страницы:

"*Мое имя*" - информация о том, что означает имя, можно написать о знаменитых людях, носивших и носящих такое же имя. Если у ребенка редкая или интересная фамилия, можно найти информацию о том, что она означает.

"*Моя семья*" - здесь можно рассказать о каждом члене семьи или составить небольшой рассказ о своей семье.

"*Мой город*" - рассказ о родном городе (поселке, селе, деревне), о его интересных местах, в которых ребенок побывал, сопроводить фотографиями. Здесь же можно разместить нарисованную вместе с ребенком схему маршрута от школы до дома. Важно чтобы на ней были отмечены опасные места (пересечения дорог, светофоры).

"*Мои друзья*" - фотографии друзей, информация об их интересах, увлечениях.

"*Мои увлечения*" - небольшой рассказ о том, чем увлекается ребенок. Здесь же можно написать о занятиях в спортивной секции, учебе в музыкальной школе или других учебных заведениях дополнительного образования.

"*Моя школа*" - рассказ о школе и о педагогах, небольшие заметки о любимых школьных предметах. "*Мой характер*" - рассказ о своих предпочтениях, привычках, особенностях.

РАЗДЕЛ «МОЯ УЧЁБА»

Раздел посвящён школьным предметам. Обязательной составляющей портфеля достижений являются материалы стартовой диагностики и итоговых работ по отдельным предметам, проведенных в рамках годовой промежуточной аттестации.

Остальные работы должны быть подобраны так, чтобы их совокупность демонстрировала нарастающие успешность, объём и глубину знаний, достижение более высоких уровней формируемых учебных действий.

В данном разделе присутствуют данные самооценки обучающегося.

РАЗДЕЛ «МОЁ ТВОРЧЕСТВО».

В этот раздел ребенок помещает свои творческие работы по разным предметам. Если выполнена объёмная работа (поделка), нужно поместить ее фотографию.

Если работа принимала участие в выставке или участвовала в конкурсе, также необходимо дать информацию об этом мероприятии: название, когда, где и кем проводилось, дополнить это сообщение фотографией. Если событие освещалось в СМИ или Интернете - надо найти эту информацию.

Так же этот раздел заполняется рисунками, фотографиями поделок, собственными стихами, рассказами и т.д. Этот раздел может включать:

- проектные работы (указывается тема проекта, дается описание работы, возможно приложение: фотографии, тексты работы в печатном или электронном виде и другое);
- работы по искусству (дается перечень работ, фиксируется участие в выставках);
- занятия в учреждениях дополнительного образования
- иная информация, раскрывающая творческие, проектные, исследовательские способности обучающегося; другие формы творческой активности.

РАЗДЕЛ «МОИ ДОСТИЖЕНИЯ»

Портфель сертифицированных (документированных) индивидуальных образовательных достижений. Здесь размещаются грамоты, сертификаты, дипломы, благодарственные письма, а также итоговые аттестационные ведомости.

Оценка достижения обучающимися с задержкой психического развития планируемых результатов освоения программы коррекционной работы.

Оценка результатов освоения обучающимися с ЗПР программы коррекционной работы, составляющей неотъемлемую часть АООП НОО, осуществляется в полном соответствии с требованиями ФГОС НОО обучающихся с ОВЗ.

При определении подходов к осуществлению оценки результатов освоения обучающимися с ЗПР программы коррекционной работы целесообразно опираться на следующие принципы:

1. дифференциации оценки достижений с учетом типологических и индивидуальных особенностей развития и особых образовательных потребностей, обучающихся с ЗПР;
2. динамичности оценки достижений, предполагающей изучение изменений психического и социального развития, индивидуальных способностей и возможностей, обучающихся с ЗПР;
3. единства параметров, критериев и инструментария оценки достижений в освоении содержания АООП НОО, что сможет обеспечить объективность оценки.

Эти принципы, отражая основные закономерности целостного процесса образования обучающихся с ЗПР, самым тесным образом взаимосвязаны и касаются одновременно разных сторон процесса осуществления оценки результатов освоения программы коррекционной работы.

Основным объектом оценки достижений планируемых результатов освоения обучающимися с ЗПР программы коррекционной работы, выступает наличие положительной динамики обучающихся в интегративных показателях, отражающих успешность достижения образовательных достижений и преодоления отклонений развития.

Оценка результатов освоения обучающимися с ЗПР программы коррекционной работы осуществляется с помощью мониторинговых процедур. Мониторинг, обладая такими характеристиками, как непрерывность, диагностичность, научность, информативность, наличие обратной связи, позволяет осуществить не только оценку достижений планируемых результатов освоения обучающимися программы коррекционной работы, но и вносить (в случае необходимости) коррективы в ее содержание и организацию. В целях оценки результатов освоения обучающимися с ЗПР программы коррекционной работы используется три формы мониторинга: стартовую, текущую и финишную диагностику.

Стартовая диагностика позволяет наряду с выявлением индивидуальных особых образовательных потребностей и возможностей обучающихся, выявить исходный уровень развития интегративных показателей, свидетельствующий о степени влияния нарушений развития на учебно-познавательную деятельность и повседневную жизнь.

Текущая диагностика используется для осуществления мониторинга в течение всего времени обучения обучающегося на начальном уровне образования. При использовании данной формы мониторинга можно использовать экспресс-диагностику интегративных показателей, состояние которых позволяет судить об успешности (наличие положительной динамики) или неуспешности (отсутствие даже незначительной положительной динамики) обучающихся с ЗПР в освоении планируемых результатов овладения программой коррекционной работы. Данные экспресс-диагностики выступают в качестве ориентировочной основы для определения дальнейшей стратегии: продолжения реализации разработанной программы коррекционной работы или внесения в нее определенных корректив.

Целью финишной диагностики, приводящейся на заключительном этапе (окончание учебного года, окончание обучения на начальной ступени школьного образования), выступает оценка достижений обучающегося с ЗПР в соответствии с планируемыми результатами освоения, обучающимися программы коррекционной работы.

Для оценки результатов освоения обучающимися с ЗПР программы коррекционной работы используется метод экспертной оценки, который представляет собой процедуру оценки результатов на основе мнений группы специалистов МБОУ «Лядская средняя общеобразовательная школа».

Задачей группы сопровождения является выработка общей оценки достижений, обучающегося в сфере социальной (жизненной) компетенции, которая обязательно включает мнение семьи, близких ребенка. Основой оценки продвижения ребенка в социальной (жизненной) компетенции служит анализ изменений его поведения в повседневной жизни - в школе и дома.

Для полноты оценки достижений планируемых результатов освоения обучающимися программы коррекционной работы, учитывается мнение родителей (законных представителей), поскольку наличие положительной динамики обучающихся по интегративным показателям, свидетельствующей об ослаблении (отсутствии ослабления) степени влияния нарушений развития на жизнедеятельность обучающихся, проявляется не только в учебно-познавательной деятельности, но и повседневной жизни.

В случаях стойкого отсутствия положительной динамики в результатах освоения программы коррекционной работы обучающегося и в случае согласия родителей (законных представителей) обучающегося необходимо направить на расширенное психолого-медико-педагогическое обследование для получения необходимой информации, позволяющей внести коррективы в организацию и содержание программы коррекционной работы. Результаты освоения обучающимися с ЗПР программы коррекционной работы не выносятся на итоговую оценку. На итоговую оценку при завершении начального общего образования, результаты которой используются при принятии решения о возможности (или невозможности) продолжения обучения на следующем уровне, выносятся предметные, метапредметные результаты и результаты освоения программы коррекционной работы.

2.2. Программа формирования у обучающихся универсальных учебных действий.

2.2.1 Цели, задачи и специфика программы формирования универсальных учебных действий, обучающихся с ЗПР.

Программа формирования универсальных учебных действий на ступени начального общего образования конкретизирует требования Стандарта к личностным и метапредметным результатам освоения адаптированной основной образовательной

программы начального общего образования, и служит основой разработки программ учебных предметов, курсов.

Программа построена на основе деятельностного подхода к обучению, позволяет реализовывать коррекционно-развивающий потенциал образования обучающихся с ЗПР и призвана способствовать развитию универсальных учебных действий, обеспечивающих обучающимся умение учиться.

Основная цель реализации программы формирования универсальных учебных действий состоит в формировании обучающегося с ЗПР как субъекта учебной деятельности.

Задачами реализации программы являются:

- формирование мотивационного компонента учебной деятельности;
- овладение комплексом универсальных учебных действий, составляющих операционный компонент учебной деятельности;
- развитие умений принимать цель и готовый план деятельности, планировать знакомую деятельность, контролировать и оценивать ее результаты в опоре на организационную помощь педагога.

Программа формирования универсальных учебных действий у обучающихся с задержкой психического развития содержит:

- описание ценностных ориентиров образования обучающихся с задержкой психического развития на уровне начального общего образования;
- связь универсальных учебных действий с содержанием учебных предметов;
- характеристики личностных, регулятивных, познавательных, коммуникативных универсальных учебных действий обучающихся начальных классов;
- типовые задачи формирования личностных, регулятивных, познавательных, коммуникативных универсальных учебных действий;
- описание преемственности программы формирования универсальных учебных действий при переходе обучающихся с задержкой психического развития от дошкольного к начальному, а затем к основному общему образованию.

Сформированность универсальных учебных действий у обучающихся на ступени начального общего образования определяется на этапе завершения обучения в начальной школе.

2.2.2. Ценностные ориентиры содержания начального общего образования.

На современном этапе в обществе произошли кардинальные изменения в представлении о целях образования и путях их реализации. От признания знаний, умений и навыков как основных итогов образования произошёл переход к пониманию обучения как процесса подготовки обучающихся к реальной жизни, готовности к тому, чтобы занять активную позицию, успешно решать жизненные задачи, уметь сотрудничать и работать в группе, быть готовым к быстрому переучиванию в ответ на обновление знаний и требования рынка труда.

Школа перестала быть единственным источником знаний, в результате чего происходит переход от обучения как преподнесения учителем, обучающимся системы знаний к активному решению проблем с целью выработки определённых решений; от освоения отдельных учебных предметов к межпредметному изучению различных жизненных ситуаций; к сотрудничеству учителя и обучающихся в ходе овладения знаниями. Этот переход обусловлен сменой ценностных ориентиров образования.

Важнейшей задачей современной системы образования является формирование совокупности «универсальных учебных действий», обеспечивающих «умение учиться», способность личности к саморазвитию и самосовершенствованию путем сознательного и активного присвоения нового социального опыта, а не только освоение учащимися конкретных предметных знаний и навыков в рамках отдельных дисциплин. При этом знания, умения и навыки формируются, применяются и сохраняются в тесной связи с активными действиями самих обучающихся. Качество усвоения знаний определяется

многообразием и характером видов универсальных действий.

Залогом самостоятельного успешного усвоения учащимися новых знаний, умений и компетенций, включая «умение учиться», является полноценное освоение всех компонентов учебной деятельности, которые включают:

- познавательные и учебные мотивы
- учебную цель
- учебную задачу
- учебные действия и операции (ориентировка, преобразование материала, контроль и оценка).

Ценностные ориентиры начального образования конкретизируют личностный, социальный и государственный заказ системе образования, выраженный в Требованиях к результатам освоения основной образовательной программы, и отражают следующие целевые установки системы начального общего образования:

- *формирование основ гражданской идентичности личности* на базе:
 - чувства сопричастности и гордости за свою Родину, народ и историю, осознания ответственности человека за благосостояние общества;
 - восприятия мира как единого и целостного при разнообразии культур, национальностей, религий; уважения истории и культуры каждого народа;
- *формирование психологических условий развития общения, сотрудничества* на основе:
 - доброжелательности, доверия и внимания к людям, готовности к сотрудничеству и дружбе, оказанию помощи тем, кто в ней нуждается;
 - уважения к окружающим — умения слушать и слышать партнёра, признавать право каждого на собственное мнение и принимать решения с учётом позиций всех участников;
- *развитие ценностно-смысловой сферы личности* на основе общечеловеческих принципов нравственности и гуманизма:
 - принятия и уважения ценностей семьи и образовательного учреждения, коллектива и общества, и стремления следовать им;
 - ориентации в нравственном содержании и смысле как собственных поступков, так и поступков окружающих людей, развития этических чувств (стыда, вины, совести) как регуляторов морального поведения;
 - формирования эстетических чувств и чувства прекрасного через знакомство с национальной, отечественной и мировой художественной культурой;
- *развитие умения учиться как первого шага к самообразованию и самовоспитанию*, а именно:
 - развитие широких познавательных интересов, инициативы и любознательности, мотивов познания и творчества;
 - формирование умения учиться и способности к организации своей деятельности (планированию, контролю, оценке);
- *развитие самостоятельности, инициативы и ответственности личности* как условия её самоактуализации:
 - формирование самоуважения и эмоционально-положительного отношения к себе, готовности открыто выразить и отстаивать свою позицию, критичности к своим поступкам и умения адекватно их оценивать;
 - развитие готовности к самостоятельным поступкам и действиям, ответственности за их результаты;
 - формирование целеустремлённости и настойчивости в достижении целей, готовности к преодолению трудностей и жизненного оптимизма;
 - формирование умения противостоять действиям и влияниям, представляющим угрозу жизни, здоровью, безопасности личности и общества, в пределах своих возможностей, в частности проявлять избирательность к информации, уважать частную жизнь и результаты труда других людей.

Реализация ценностных ориентиров общего образования в единстве процессов обучения

и воспитания, познавательного и личностного развития обучающихся на основе формирования общих учебных умений, обобщённых способов действия обеспечивает высокую эффективность решения жизненных задач и возможность саморазвития обучающихся.

В концепции УМК «Школа России» ценностные ориентиры формирования УУД определяются требованиями ФГОС и выражаются в характеристике модели современного выпускника начальной школы.

Это человек:

- Любознательный, интересующийся, активно познающий мир
- Владеющий основами умения учиться.
- Любящий родной край и свою страну.
- Уважающий и принимающий ценности семьи и общества.
- Готовый самостоятельно действовать и отвечать за свои поступки перед семьей и школой.
- Доброжелательный, умеющий слушать и слышать партнера,
- Умеющий высказать свое мнение.
- Выполняющий правила здорового и безопасного образа жизни для себя и окружающих.

2.2.3 Связь универсальных учебных действий с содержанием учебных предметов.

Формирование универсальных учебных действий, обеспечивающих решение задач общекультурного, ценностно-личностного, познавательного развития обучающихся, реализуется в рамках целостного образовательного процесса в ходе изучения системы учебных предметов и дисциплин, в метапредметной деятельности, организации форм учебного сотрудничества и решения важных задач жизнедеятельности обучающихся.

Формирование УУД осуществляется в контексте усвоения разных предметных дисциплин и выступает существенным фактором повышения эффективности освоения учащимися предметных знаний, умений и формирования жизненной компетенции.

Требования к формированию универсальных учебных действий изложены в разделе «Планируемые результаты освоения программ учебных предметов».

Каждый учебный предмет в зависимости от предметного содержания и способов организации учебной деятельности обучающихся раскрывает определённые возможности для формирования универсальных учебных действий.

В частности, учебный предмет

«Русский язык» обеспечивает формирование познавательных, коммуникативных и регулятивных действий. Работа с текстом открывает возможности для формирования логических действий анализа, сравнения, установления причинно-следственных связей. Ориентация в морфологической и синтаксической структуре языка и усвоение правил строения слова и предложения, графической формы букв обеспечивает развитие знаково-символических действий

— замещения (например, звука буквой), моделирования (например, состава слова путём составления схемы) и преобразования модели (видоизменения слова). Изучение русского языка создаёт условия для формирования «языкового чутья» как результата ориентировки ребёнка в грамматической и синтаксической структуре родного языка и обеспечивает успешное развитие адекватных возрасту форм и функций речи, включая обобщающую и планирующую функции.

«Литературное чтение»

Требования к результатам изучения учебного предмета включают формирование всех видов универсальных учебных действий личностных, коммуникативных, познавательных и регулятивных (с приоритетом развития ценностно-смысловой сферы и коммуникации).

Важнейшей функцией восприятия художественной литературы является трансляция духовно-нравственного опыта общества через коммуникацию системы социальных личностных смыслов, раскрывающих нравственное значение поступков героев литературных произведений. На ступени начального общего образования важным средством организации понимания авторской позиции, отношения автора к героям произведения и отображаемой действительности является выразительное чтение.

Учебный предмет «Литературное чтение» обеспечивает формирование следующих универсальных учебных действий:

- смыслообразования через прослеживание судьбы героя и ориентацию учащегося в системе личностных смыслов;
- самоопределения и самопознания на основе сравнения образа «Я» с героями литературных произведений посредством эмоционально-действенной идентификации;
- основ гражданской идентичности путём знакомства с героическим историческим прошлым своего народа и своей страны и переживания гордости и эмоциональной сопричастности подвигам и достижениям её граждан;
- эстетических ценностей и на их основе эстетических критериев;
- нравственно-этического оценивания через выявление морального содержания и нравственного значения действий персонажей;
- эмоционально-личностной децентрации на основе отождествления себя с героями произведения, соотнесения и сопоставления их позиций, взглядов и мнений;
- умения понимать контекстную речь на основе воссоздания картины событий и поступков персонажей;
- умения устанавливать логическую причинно-следственную последовательность событий и действий героев произведения;
- умения(с направляющей помощью учителя) строить план с выделением существенной и дополнительной информации.

«Иностранный язык» обеспечивает прежде всего развитие коммуникативных действий, формируя коммуникативную культуру обучающегося. Изучение иностранного языка способствует:

- общему речевому развитию учащегося на основе формирования обобщённых лингвистических структур грамматики и синтаксиса;
- развитию произвольности и осознанности монологической и диалогической речи;
- развитию письменной речи;
- формированию ориентации на партнёра, его высказывания, поведение, эмоциональное состояние и переживания; уважение интересов партнёра; умение слушать и слышать собеседника; вести диалог, излагать и обосновывать своё мнение в понятной для собеседника форме.

Знакомство обучающихся с культурой, историей и традициями других народов и мировой культурой, открытие универсальности детской субкультуры создаёт необходимые условия для формирования личностных универсальных действий — формирования гражданской идентичности личности, преимущественно в её общекультурном компоненте, и доброжелательного отношения, уважения и толерантности к другим странам и народам, компетентности в межкультурном диалоге.

Изучение иностранного языка способствует развитию общеучебных познавательных действий, в первую очередь смыслового чтения (понимание смысла текста и умение прогнозировать развитие его сюжета; умение задавать вопросы, опираясь на смысл прочитанного текста).

«Математика».

На ступени начального общего образования этот учебный предмет является основой развития у обучающихся познавательных универсальных действий, в первую очередь

логических и алгоритмических. В процессе знакомства с математическими отношениями, зависимостями у школьников формируются учебные действия планирования последовательности шагов при решении задач; различения способа и результата действия; выбора способа достижения поставленной цели; использования знаково-символических средств для моделирования математической ситуации, представления информации; сравнения и классификации (например, предметов, чисел, геометрических фигур) по существенному основанию. Особое значение имеет математика для формирования общего приёма решения задач как универсального учебного действия.

Формирование моделирования как универсального учебного действия осуществляется в рамках практически всех учебных предметов на этой ступени образования. В процессе обучения обучающийся осваивает систему социально принятых знаков и символов, существующих в современной культуре и необходимых как для обучения, так и для его социализации.

«Окружающий мир».

Этот предмет выполняет интегрирующую функцию и обеспечивает формирование у обучающихся целостной научной картины природного и социокультурного мира, отношений человека с природой, обществом, другими людьми, государством, осознания своего места в обществе, создавая основу становления мировоззрения, жизненного самоопределения и формирования российской гражданской идентичности личности.

В сфере личностных универсальных действий изучение предмета «Окружающий мир» обеспечивает формирование когнитивного, эмоционально-ценностного и деятельностного компонентов гражданской российской идентичности:

- умения различать государственную символику Российской Федерации и своего региона, описывать достопримечательности столицы и родного края, находить на карте Российскую Федерацию, Москву — столицу России, свой регион и его столицу; ознакомление с особенностями некоторых зарубежных стран;
- формирование основ исторической памяти — умения различать в историческом времени прошлое, настоящее, будущее, ориентации в основных исторических событиях своего народа и России и ощущения чувства гордости за славу и достижения своего народа и России, фиксировать в информационной среде элементы истории семьи, своего региона;
- формирование основ экологического сознания, грамотности и культуры учащихся, освоение элементарных норм адекватного природосообразного поведения;
- развитие морально-этического сознания — норм и правил взаимоотношений человека с другими людьми, социальными группами и сообществами.

В сфере личностных универсальных учебных действий изучение предмета способствует принятию обучающимися правил здорового образа жизни, пониманию необходимости здорового образа жизни в интересах укрепления физического, психического и психологического здоровья.

Изучение предмета «Окружающий мир» способствует формированию общепознавательных универсальных учебных действий:

- овладению начальными формами исследовательской деятельности, включая умения поиска и работы с информацией;
- формированию действий замещения и моделирования (использования готовых моделей для объяснения явлений или выявления свойств объектов и создания моделей);
- формированию логических действий сравнения, подведения под понятия, аналогии, классификации объектов живой и неживой природы на основе внешних признаков или известных характерных свойств; установления причинно-следственных связей в окружающем мире, в том числе на многообразном материале природы и культуры родного края.

«Музыка».

Этот предмет обеспечивает формирование личностных, коммуникативных, познавательных действий. На основе освоения обучающимися мира музыкального искусства в сфере личностных действий будут сформированы эстетические и ценностно-смысловые ориентации учащихся, создающие основу для формирования позитивной самооценки, самоуважения, жизненного оптимизма, потребности в творческом самовыражении. Приобщение к достижениям национальной, российской и мировой музыкальной культуры и традициям, многообразию музыкального фольклора России, образцам народной и профессиональной музыки обеспечит формирование российской гражданской идентичности и толерантности как основы жизни в поликультурном обществе.

Будут сформированы коммуникативные универсальные учебные действия на основе развития эмпатии и умения выявлять выраженные в музыке настроения и чувства и передавать свои чувства и эмоции на основе творческого самовыражения.

В области развития общепознавательных действий изучение музыки будет способствовать формированию замещения и моделирования.

«Изобразительное искусство».

Развивающий потенциал этого предмета связан с формированием личностных, познавательных, регулятивных действий.

Моделирующий характер изобразительной деятельности создаёт условия для формирования общеучебных действий, замещения и моделирования в продуктивной деятельности учащихся явлений и объектов природного и социокультурного мира. Такое моделирование является основой развития познания ребёнком мира и способствует формированию логических операций сравнения, установления тождества и различий, аналогий, причинно-следственных связей и отношений. При создании продукта изобразительной деятельности особые требования предъявляются к регулятивным действиям — целеполаганию как формированию замысла, планированию и организации действий в соответствии с целью, умению контролировать соответствие выполняемых действий способу, внесению корректив на основе предвосхищения будущего результата и его соответствия замыслу.

В сфере личностных действий приобщение к мировой и отечественной культуре и освоение сокровищницы изобразительного искусства, народных, национальных традиций, искусства других народов обеспечивают формирование гражданской идентичности личности, толерантности, эстетических ценностей и вкусов, способствуют развитию позитивной самооценки и самоуважения учащихся.

«Технология».

Специфика этого предмета и его значимость для формирования универсальных учебных действий обусловлена:

-ключевой ролью предметно-преобразовательной деятельности как основы формирования системы универсальных учебных действий;

- значением универсальных учебных действий моделирования и планирования, которые являются непосредственным предметом усвоения в ходе выполнения различных заданий по курсу (так, в ходе решения задач на конструирование обучающиеся учатся использовать схемы, карты и модели);

- специальной организацией процесса планомерно-поэтапной отработки предметно-преобразовательной деятельности обучающихся и осознания содержания и оснований выполняемой деятельности;

- широким использованием форм группового сотрудничества и проектных форм работы для реализации учебных целей курса;

- формирование первоначальных элементов ИКТ-компетентности учащихся.

Изучение технологии обеспечивает реализацию следующих целей:

- формирование картины мира материальной и духовной культуры как продукта

творческой предметно-преобразующей деятельности человека;

- развитие знаково-символического и пространственного мышления, творческого и репродуктивного воображения на основе развития способности учащегося к моделированию и отображению объекта и процесса его преобразования в форме моделей (рисунков, планов, схем, чертежей);

- развитие регулятивных действий, включая целеполагание; планирование (умение составлять план действий и применять его для решения задач); прогнозирование (предвосхищение будущего результата при различных условиях выполнения действия), контроль, коррекцию и оценку;

- формирование внутреннего плана на основе поэтапной отработки предметно-преобразовательных действий;

- развитие коммуникативной компетентности обучающихся на основе организации совместно-продуктивной деятельности;

- развитие эстетических представлений и критериев на основе изобразительной и художественной конструктивной деятельности;

- формирование мотивации успеха и достижений младших школьников, творческой самореализации на основе эффективной организации предметно-преобразующей символично-моделирующей деятельности;

- ознакомление обучающихся с миром профессий и их социальным значением, историей их возникновения и развития как первой ступенью формирования готовности к предварительному профессиональному самоопределению;

- формирование ИКТ-компетентности обучающихся, включая ознакомление с правилами жизни людей в мире информации: избирательность в потреблении информации, уважение к личной информации другого человека.

«Основы религиозных культур и светской этики»

Этот предмет обеспечивает формирование следующих универсальных действий:

- личностных:

- формирование основ гражданской идентичности путем знакомства с культурными и религиозными традициями России и переживания эмоциональной сопричастности достижениям ее граждан;

- формирование действия нравственно-этического оценивания через уточнение нравственных понятий.

- регулятивных:

- самостоятельное формулирование темы и цели урока;

- умение высказывать свое предположение (версию) на основе работы с иллюстрациями и текстами учебного пособия;

- познавательных:

- владение разными видами чтения (изучающее, ознакомительное, просмотровое, поисковое) и их использование; извлечение информации, представленной в разных формах;

- выбор оснований и критериев для сравнения, классификации объектов; сопоставление разных точек зрения и разных источников информации;

- коммуникативных:

- умение договариваться и приходить к общему решению в совместной деятельности;

- умение вступать в диалог со сверстниками и взрослыми;

- оформление своих мыслей в устной и письменной форме с учетом речевой ситуации.

«Физическая культура».

Этот предмет обеспечивает формирование личностных универсальных действий:

- основ общекультурной и российской гражданской идентичности как чувства гордости за достижения в мировом и отечественном спорте;

- освоение моральных норм помощи тем, кто в ней нуждается, готовности принять на себя ответственность;

- развитие мотивации достижения и готовности к преодолению трудностей на основе конструктивных стратегий совладания и умения мобилизовать свои личностные и физические ресурсы, стрессоустойчивости;

- освоение правил здорового и безопасного образа жизни.

«Физическая культура» как учебный предмет способствует:

- в области регулятивных действий развитию умений планировать, регулировать, контролировать и оценивать свои действия;

- в области коммуникативных действий развитию взаимодействия, ориентации на партнёра, сотрудничеству и кооперации (в командных видах спорта — формированию умений планировать общую цель и пути её достижения; договариваться в отношении целей и способов действия, распределения функций и ролей в совместной деятельности; конструктивно разрешать конфликты; осуществлять взаимный контроль; адекватно оценивать собственное поведение и поведение партнёра и вносить необходимые коррективы в интересах достижения общего результата).

2.2.4 .Характеристики личностных, регулятивных, познавательных, коммуникативных универсальных учебных действий обучающихся.

Последовательная реализация деятельностного подхода направлена на повышение эффективности образования, более гибкое и прочное усвоение знаний учащимися, возможность их самостоятельного движения в изучаемой области, существенное повышение их мотивации и интереса к учёбе.

При оценке сформированности учебной деятельности учитывается возрастная специфика, которая заключается в постепенном переходе от совместной деятельности учителя и

обучающегося к совместно-разделённой (в младшем школьном и младшем подростковом возрасте) и к самостоятельной с элементами самообразования и самовоспитания деятельности (в младшем подростковом и старшем подростковом возрасте).

Понятие «универсальные учебные действия»

В широком значении термин «универсальные учебные действия» означает умение учиться, т.е. способность субъекта к саморазвитию и самосовершенствованию путём сознательного и активного присвоения нового социального опыта.

Способность обучающегося самостоятельно успешно усваивать новые знания, формировать умения и компетентности, включая самостоятельную организацию этого процесса, т.е. умение учиться, обеспечивается тем, что универсальные учебные действия как обобщённые действия открывают учащимся возможность широкой ориентации как в различных предметных областях, так и в строении самой учебной деятельности, включающей осознание её целевой направленности, ценностно-смысловых и операциональных характеристик. Таким образом, достижение умения учиться предполагает полноценное освоение обучающимися всех компонентов учебной деятельности, которые включают: познавательные и учебные мотивы, учебную цель, учебную задачу, учебные действия и операции (ориентировка, преобразование материала, контроль и оценка). Умение учиться — существенный фактор повышения эффективности освоения учащимися предметных знаний, формирования умений и компетенций, образа мира и ценностно- смысловых оснований личностного морального выбора.

Функции универсальных учебных действий:

- обеспечение возможностей обучающегося самостоятельно осуществлять деятельность учения, ставить учебные цели, искать и использовать необходимые средства и способы их достижения, контролировать и оценивать процесс и результаты деятельности;

- создание условий для гармоничного развития личности и её самореализации на основе готовности к непрерывному образованию; обеспечение успешного усвоения знаний, формирования умений, навыков и компетентностей в любой предметной области.

Универсальный характер учебных действий проявляется в том, что они носят надпредметный, метапредметный характер; обеспечивают целостность общекультурного,

личностного и познавательного развития и саморазвития личности; обеспечивают преемственность всех ступеней образовательного процесса; лежат в основе организации и регуляции любой деятельности учащегося независимо от её специально-предметного содержания.

Универсальные учебные действия обеспечивают этапы усвоения учебного содержания и формирования психологических способностей обучающегося.

Виды универсальных учебных действий

В составе основных видов универсальных учебных действий, соответствующих ключевым целям общего образования, можно выделить четыре блока:

- личностный,
- регулятивный (включающий также действия саморегуляции),
- познавательный
- коммуникативный.

Личностные универсальные учебные действия обеспечивают ценностно-смысловую ориентацию обучающихся (умение соотносить поступки и события с принятыми этическими принципами, знание моральных норм и умение выделить нравственный аспект поведения) и ориентацию в социальных ролях и межличностных отношениях.

Применительно к учебной деятельности следует выделить три вида личностных действий:

- личностное, профессиональное, жизненное самоопределение;
- смыслообразование, т.е. установление обучающимися связи между целью учебной деятельности и её мотивом, другими словами, между результатом учения и тем, что побуждает к деятельности, ради чего она осуществляется. Ученик должен задаваться вопросом: какое значение и какой смысл имеет для меня учение? — и уметь на него отвечать;
- нравственно-этическая ориентация, в том числе и оценивание усваиваемого содержания (исходя из социальных и личностных ценностей), обеспечивающее личностный моральный выбор.

Регулятивные универсальные учебные действия обеспечивают обучающимся организацию своей учебной деятельности. К ним относятся:

- целеполагание как постановка учебной задачи на основе соотнесения того, что уже известно и усвоено учащимися, и того, что ещё неизвестно;
- планирование — определение последовательности промежуточных целей с учётом конечного результата; составление плана и последовательности действий;
- прогнозирование — предвосхищение результата и уровня усвоения знаний, его временных характеристик;
- контроль в форме сличения способа действия и его результата с заданным эталоном с целью обнаружения отклонений и отличий от эталона;
- коррекция — внесение необходимых дополнений и коррективов в план и способ действия в случае расхождения эталона, реального действия и его результата с учётом оценки этого результата самим обучающимся, учителем, товарищами;
- оценка — выделение и осознание обучающимся того, что уже усвоено и что ещё нужно усвоить, осознание качества и уровня усвоения; оценка результатов работы;
- саморегуляция как способность к мобилизации сил и энергии, к волевому усилию (к выбору в ситуации мотивационного конфликта) и преодолению препятствий.

Познавательные универсальные учебные действия включают: общеучебные, логические учебные действия, а также постановку и решение проблемы.

Общеучебные универсальные действия:

- самостоятельное выделение и формулирование познавательной цели;
- поиск и выделение необходимой информации, в том числе решение рабочих задач с использованием общедоступных в начальной школе инструментов ИКТ и источников информации;
- осознанное и произвольное построение речевого высказывания в устной и письменной

форме;

- выбор наиболее эффективных способов решения задач в зависимости от конкретных условий;

- рефлексия способов и условий действия, контроль и оценка процесса и результатов деятельности;

- смысловое чтение как осмысление цели чтения и выбор вида чтения в зависимости от цели; извлечение необходимой информации из прослушанных текстов различных жанров; определение основной и второстепенной информации; свободная ориентация и восприятие текстов художественного, научного, публицистического и официально-делового стилей; понимание и адекватная оценка языка средств массовой информации;

- постановка и формулирование проблемы, самостоятельное создание алгоритмов деятельности при решении проблем творческого и поискового характера.

Логические универсальные действия:

- анализ объектов с целью выделения признаков (существенных, несущественных);

- синтез — составление целого из частей, в том числе самостоятельное достраивание с восполнением недостающих компонентов;

- выбор оснований и критериев для сравнения, классификации объектов;

- подведение под понятие, выведение следствий;

- установление причинно-следственных связей, представление цепочек объектов и явлений;

- построение логической цепочки рассуждений, анализ истинности утверждений;

- доказательство;

- выдвижение гипотез и их

обоснование. Постановка и

решение проблемы:

- формулирование проблемы;

- создание (с направляющей помощью учителя) способов решения проблем творческого и поискового характера.

Коммуникативные универсальные учебные действия обеспечивают социальную компетентность и учёт позиции других людей, партнёров по общению или деятельности; умение слушать и вступать в диалог; участвовать в коллективном обсуждении проблем; интегрироваться в группу сверстников и строить продуктивное взаимодействие и сотрудничество со сверстниками и взрослыми.

К коммуникативным действиям относятся:

- планирование учебного сотрудничества с учителем и сверстниками — определение цели, функций участников, способов взаимодействия;

- постановка вопросов — инициативное сотрудничество в поиске и сборе информации;

- разрешение конфликтов — выявление, идентификация проблемы, поиск и оценка альтернативных способов разрешения конфликта, принятие решения и его реализация;

- управление поведением партнёра — контроль, коррекция, оценка его действий;

- умение с достаточной полнотой и точностью выражать свои мысли в соответствии с задачами и условиями коммуникации; владение монологической и диалогической формами речи в соответствии с грамматическими и синтаксическими нормами родного языка, современных средств коммуникации.

Развитие системы универсальных учебных действий в составе личностных, регулятивных, познавательных и коммуникативных действий, определяющих развитие психологических способностей личности, осуществляется в рамках нормативно-возрастного развития личностной и познавательной сфер ребёнка. Процесс обучения задаёт содержание и характеристики учебной деятельности ребёнка и тем самым определяет зону ближайшего развития указанных универсальных учебных действий (их уровень развития, соответствующий «высокой норме») и их свойства.

Универсальные учебные действия представляют собой целостную систему, в которой происхождение и развитие каждого вида учебного действия определяется его отношением с другими видами учебных действий и общей логикой возрастного и психофизического развития:

- из общения и саморегуляции развивается способность ребёнка регулировать свою деятельность;
- из оценок окружающих и в первую очередь оценок близкого и взрослого формируется представление о себе и своих возможностях, появляется самопринятие и самоуважение, т.е. самооценка и Я-концепция как результат самоопределения;
- из ситуативно-познавательного и внеситуативно-познавательного общения формируются познавательные действия ребёнка.

Содержание и способы общения и коммуникации обуславливают развитие способности ребёнка к регуляции поведения и деятельности, познанию мира, определяют образ «Я» как систему представлений о себе, отношений к себе. Именно поэтому особое внимание в программе развития универсальных учебных действий уделяется становлению коммуникативных универсальных учебных действий.

По мере становления личностных действий ребёнка (смыслообразование и самоопределение, нравственно-этическая ориентация) функционирование и развитие универсальных учебных действий (коммуникативных, познавательных и регулятивных) претерпевает значительные изменения. Регуляция общения, кооперации и сотрудничества проектирует определённые достижения и результаты ребёнка, что вторично приводит к изменению характера его общения и Я-концепции.

Познавательные действия также являются существенным ресурсом достижения успеха и оказывают влияние как на эффективность самой деятельности и коммуникации, так и на самооценку, смыслообразование и самоопределение учащегося.

Типовые задачи и планируемые результаты формирования личностных, регулятивных, познавательных, коммуникативных универсальных учебных действий.

Характеристика типовых задач формирования универсальных учебных действий на разных этапах обучения на уровне начального общего образования.

Планируемые результаты формирования УУД

В результате изучения всех без исключения предметов в начальной школе у выпускников будут сформированы личностные, регулятивные, познавательные и коммуникативные универсальные учебные действия как основа умения учиться. В структуре планируемых результатов, построенной на основе системно-деятельностного подхода в соответствии с вариантом специального стандарта, определено, какими учебными действиями в отношении опорной системы знаний, умений и навыков большинство учащихся овладеют на уровне:

- актуального развития, т. е. на уровне актуальных действий, задающих границы исполнительской компетенции учащегося (иначе говоря, на уровне действий, хорошо освоенных и выполняемых практически автоматически);
- зоны ближайшего развития, т. е. на уровне «перспективных действий», находящихся еще на стадии формирования и выполняемых в сотрудничестве с учителем и сверстниками.

Личностные универсальные учебные действия

У выпускника будут сформированы:

- внутренняя позиция школьника на уровне положительного отношения к школе, ориентации на содержательные моменты школьной действительности и принятия образца «хорошего ученика»;
- широкая мотивационная основа учебной деятельности, включающая социальные, учебно-познавательные и внешние мотивы;
- ориентация на понимание причин успеха в учебной деятельности;

- учебно-познавательный интерес к новому учебному материалу и способам решения новой частной задачи;
- способность к самооценке на основе критерия успешности учебной деятельности;
- основы гражданской идентичности личности в форме осознания «Я» как гражданина России, чувства сопричастности и гордости за свою Родину, народ и историю, осознание ответственности человека за общее благополучие, осознание своей этнической принадлежности;
- ориентация в нравственном содержании и смысле поступков как собственных, так и окружающих людей;
- развитие этических чувств — стыда, вины, совести как регуляторов морального поведения;
- знание основных моральных норм и ориентация на их выполнение, дифференциация моральных и конвенциональных норм, развитие морального сознания как переходного от до конвенционального к конвенциональному уровню;
- установка на здоровый образ жизни;
- чувство прекрасного и эстетические чувства на основе знакомства с мировой и отечественной художественной культурой;
- эмпатия как понимание чувств других людей и сопереживание им.

Выпускник получит возможность для формирования:

- внутренней позиции школьника на уровне положительного отношения к школе, понимания необходимости учения, выраженного в преобладании учебно- познавательных мотивов и предпочтении социального способе оценки знаний;
- выраженной устойчивой учебно-познавательной мотивации учения;
- устойчивого учебно-познавательного интереса к новым общим способам решения задач;
- адекватного понимания причин успешности/неуспешности учебной деятельности;
- положительной адекватной дифференцированной самооценки на основе критерия успешности реализации-социальной роли «хорошего ученика»;
- компетентности в реализации основ гражданской идентичности в поступках и деятельности;
- «морального сознания на конвенциональном уровне, способности, к решению моральных дилемм на основе учета позиций партнеров в общении, ориентации на их мотивы и чувства, устойчивое следование в поведении моральным нормам и этическим требованиям;
- установки на здоровый образ жизни и реализации в реальном поведении и поступках;
- осознанных устойчивых эстетических предпочтений и ориентации на искусство как значимую сферу человеческой жизни;
- эмпатии как осознанного понимания чувств других людей и сопереживания им, выражающихся в поступках, направленных на помощь и обеспечение благополучия.

Регулятивные универсальные учебные действия

Выпускник научится:

- принимать и сохранять учебную задачу;
- учитывать выделенные учителем ориентиры действия в новом учебном материале в сотрудничестве с учителем;
- планировать свое действие в соответствии с поставленной задачей и условиями ее реализации,

в том числе во внутреннем плане;

- учитывать правило в планировании и контроле способа решения;
- осуществлять итоговый и пошаговый контроль по результату;
- адекватно воспринимать оценку учителя;
- различать способ и результат действия;
- оценивать правильность выполнения действия на уровне адекватной ретроспективной оценки;
- вносить необходимые коррективы в действие после его завершения на основе его оценки и учета характера сделанных ошибок;

- выполнять учебные действия в материализованной, громко речевой и умственной форме.
- Выпускник получит возможность научиться:*
- в сотрудничестве с учителем ставить новые учебные задачи;
 - преобразовывать практическую задачу в познавательную;
 - проявлять познавательную инициативу в учебном сотрудничестве;
 - самостоятельно учитывать выделенные учителем ориентиры действия в новом учебном материале;
 - осуществлять констатирующий и предвосхищающий контроль по результату и по способу действия, актуальный контроль на уровне произвольного внимания;
 - самостоятельно адекватно оценивать правильность выполнения действия и вносить необходимые коррективы в исполнение как по ходу его реализации, так и в конце действия.

Познавательные универсальные учебные действия

Выпускник научится:

- осуществлять поиск необходимой информации для выполнения учебных заданий с использованием учебной литературы;
- использовать знаково-символические средства, в том числе модели и схемы для решения задач;
- строить речевое высказывание в устной и письменной форме;
- ориентироваться на разнообразие способов решения задач;
- основам смыслового чтения художественных и познавательных текстов, выделять существенную информацию из текстов разных видов;
- осуществлять анализ объектов с выделением существенных и несущественных признаков;
- осуществлять синтез как составление целого из частей;
- проводить сравнение, сериацию и классификацию по заданным критериям;
- устанавливать причинно-следственные связи;
- строить рассуждения в форме связи простых суждений об объекте, его строении, свойствах и связях;
- обобщать, т. е. осуществлять генерализацию и выведение общности для целого ряда или класса единичных объектов на основе выделения сущностной связи;
- осуществлять подведение под понятие на основе распознавания объектов, выделения существенных признаков и их синтеза;
- устанавливать аналогии;
- владеть общим приемом решения задач.

Выпускник получит возможность научиться:

- осуществлять расширенный поиск информации с использованием ресурсов библиотек и Интернета;
- создавать и преобразовывать модели и схемы для решения задач;
- осознанно и произвольно строить речевое высказывание в устной и письменной форме;
- осуществлять выбор наиболее эффективных способов решения задач в зависимости от конкретных условий;
- осуществлять синтез как составление целого из частей, самостоятельно достраивая и восполняя недостающие компоненты;
- осуществлять сравнение, сериацию и классификацию, самостоятельно выбирая основания и критерии для указанных логических операций;
- строить логическое рассуждение, включающее установление причинно-следственных связей;
- произвольно и осознанно владеть общим приемом решения задач.

Коммуникативные универсальные учебные действия

Выпускник научится:

- допускать возможность существования у людей различных точек зрения, в том числе не

совпадающих с его собственной, и ориентироваться на позицию партнера в общении и взаимодействии;

- учитывать разные мнения и стремиться к координации различных позиций в сотрудничестве;
- формулировать собственное мнение и позицию;
- договариваться и приходить к общему решению в совместной деятельности, в том числе в ситуации столкновения интересов;
- строить понятные для партнера высказывания, учитывающие, что партнер знает и видит, а что нет;
- задавать вопросы;
- контролировать действия партнера;
- использовать речь для регуляции своего действия;
- адекватно использовать речевые средства для решения различных коммуникативных задач, строить монологическое высказывание, владеть диалогической формой речи.

Выпускник получит возможность научиться:

- учитывать и координировать в сотрудничестве отличные от собственной позиции других людей;
- учитывать разные мнения и интересы и обосновывать собственную позицию;
- понимать относительность мнений и подходов к решению проблемы;
- аргументировать свою позицию и координировать ее с позициями партнеров в сотрудничестве при выработке общего решения в совместной деятельности;
- продуктивно разрешать конфликты на основе учета интересов и позиций всех его участников;
- с учетом целей коммуникации достаточно точно, последовательно и полно передавать партнеру необходимую информацию как ориентир для построения действия;
- задавать вопросы, необходимые для организации собственной деятельности и сотрудничества с партнером;
- осуществлять взаимный контроль и оказывать в сотрудничестве необходимую взаимопомощь;
- адекватно использовать речь для планирования и регуляции своей деятельности;
- адекватно использовать речевые средства для эффективного решения разнообразных коммуникативных задач.

2.2.5. Описание преемственности программы формирования универсальных учебных действий при переходе от дошкольного к начальному общему образованию.

Проблема организации преемственности обучения затрагивает все звенья существующей образовательной системы, а именно: переходы из дошкольного образовательного учреждения в образовательное учреждение, реализующее основную образовательную программу начального общего образования и далее основную образовательную программу основного общего образования. При этом, не смотря на огромные возрастно-психологические различия между обучающимися, переживаемые ими трудности переходных периодов имеют много общего.

Основные проблемы обеспечения преемственности связаны с недостаточным вниманием к целенаправленному формированию универсальных учебных действий: коммуникативных, речевых, регулятивных, общепознавательных, логических и др.

Наиболее остро проблема преемственности стоит в переходных точках — в момент поступления детей в школу и в период перехода обучающихся из начальной школы на уровень основного общего образования. Основные причины данной проблемы следующие:

- недостаточно плавное, постепенное изменение методов и содержания обучения, которое при переходе на новый уровень общего образования приводит к падению успеваемости и росту психологических трудностей у обучающихся;

- обучение на предшествующем уровне часто не обеспечивает достаточной готовности обучающихся к успешному включению в учебную деятельность нового, более сложного уровня.

Для сохранения учебной успешности детей процесс обучения необходимо рассматривать как комплексное образование, включающее в себя:

- *физическую готовность*, которая определяется состоянием здоровья, уровнем морфофункциональной зрелости организма ребёнка, в том числе развитием двигательных навыков и качеств (тонкая моторная координация), физической и умственной работоспособности;

- *психологическую готовность*, которая предполагает сформированность психологических способностей и свойств, обеспечивающих принятие ребёнком новой социальной позиции школьника (старшего школьника); возможность выполнения им учебной деятельности сначала под руководством учителя, а затем переход к её самостоятельному осуществлению; усвоение системы научных понятий; новых форм кооперации и учебного сотрудничества в системе отношений с учителем и одноклассниками.

Психологическая готовность к обучению имеет следующую структуру:

- личностная готовность
- умственная зрелость
- произвольность регуляции поведения и деятельности.

Личностная готовность включает мотивационную готовность, коммуникативную готовность, сформированность Я-концепции и самооценки, эмоциональную зрелость. Мотивационная готовность предполагает сформированность социальных мотивов (стремление к социально значимому статусу, потребность в социальном признании, мотив социального долга), учебных и познавательных мотивов. Мотивационная готовность характеризуется первичным соподчинением мотивов с доминированием учебно-познавательных мотивов. Коммуникативная готовность выступает как готовность ребёнка к произвольному общению с учителем и сверстниками в контексте поставленной учебной задачи и учебного содержания. Коммуникативная готовность создаёт возможности для продуктивного сотрудничества ребёнка с учителем и трансляции культурного опыта в процессе обучения.

Сформированность Я-концепции и самосознания характеризуется осознанием ребёнком своих физических возможностей, умений, нравственных качеств, переживаний (личное сознание), характера отношения к нему взрослых, способностью оценки своих достижений и личностных качеств, самокритичностью. Эмоциональная готовность выражается в освоении ребёнком социальных норм выражения чувств и в способности регулировать своё поведение на основе эмоционального предвосхищения и прогнозирования.

Показателем эмоциональной готовности к школьному обучению является сформированность высших чувств – нравственных переживаний, интеллектуальных чувств (радость познания), эстетических чувств (чувство прекрасного). Выражением личностной готовности к обучению является сформированность внутренней позиции школьника.

Умственную зрелость составляет интеллектуальная, речевая готовность и сформированность восприятия, памяти, внимания, воображения. Интеллектуальная готовность к обучению включает особую познавательную позицию ребёнка в отношении мира (децентрацию), переход к понятийному интеллекту, понимание причинности явлений, развитие рассуждения как способа решения мыслительных задач, способность действовать в умственном плане, определённый набор знаний, представлений и умений. Речевая готовность предполагает сформированность фонематической, лексической, грамматической, синтаксической, семантической сторон речи; развитие номинативной, обобщающей, планирующей и регулирующей функций речи, диалогической и начальных форм контекстной речи, формирование особой теоретической позиции ребёнка в отношении речевой действительности и выделение слова как её единицы. Восприятие характеризуется всё большей осознанностью, опирается на использование системы общественных сенсорных

эталонов и соответствующих перцептивных действий, основывается на взаимосвязи с речью и мышлением. Память и внимание приобретают черты опосредованности, наблюдается рост объёма и устойчивости внимания.

Психологическая готовность в сфере воли и произвольности обеспечивает целенаправленность и планомерность управления ребёнком своей деятельностью и поведением. Воля находит отражение в возможности соподчинения мотивов, целеполагания и сохранении цели, способностях прилагать волевое усилие для её достижения. Произвольность выступает как умение строить своё поведение и деятельность в соответствии с предлагаемыми образцами и правилами, осуществлять планирование, контроль и коррекцию выполняемых действий, используя соответствующие средства.

Для успешного перехода к обучению на уровень начального общего образования необходимо строить учебный процесс на основе специфических детских видов деятельности: сюжетно-ролевой игры, изобразительной деятельности, конструирования, восприятия сказки и пр.

Не меньшее значение имеет проблема психологической готовности детей и при переходе обучающихся на ступень основного общего образования. Трудности такого перехода — ухудшение успеваемости и дисциплины, рост негативного отношения к учению, возрастание эмоциональной нестабильности, нарушения поведения — обусловлены следующими причинами:

- необходимостью адаптации обучающихся к новой организации процесса и содержания обучения (предметная система, разные преподаватели и т. д.);
- совпадением начала кризисного периода, в который вступают младшие подростки, со сменой ведущей деятельности (переориентацией подростков на деятельность общения со сверстниками при сохранении значимости учебной деятельности);
- недостаточной готовностью детей к более сложной и самостоятельной учебной деятельности, связанной с показателями их интеллектуального, личностного развития и главным образом с уровнем сформированности структурных компонентов учебной деятельности (мотивы, учебные действия, контроль, оценка).

Пути решения данных проблем присутствуют в программе формирования универсальных учебных действий и заданы в форме требований к планируемым результатам обучения. Залогом успешной преемственности разных ступеней образовательной системы должна стать ориентация на ключевой стратегический приоритет непрерывного образования — формирование умения учиться, которое должно быть обеспечено формированием системы универсальных учебных действий.

Значение универсальных учебных действий для успешности обучения при переходе на новый уровень общего образования.

УУД	Результаты развития УУД	Значение для обучения
Личностные действия - смыслообразование - самоопределение	Адекватная школьная мотивация. Мотивация достижения. Развитие основ гражданской идентичности. Рефлексивная адекватная самооценка	Обучение в зоне ближайшего развития ребенка. Адекватная оценка учащимся границ «знания и незнания». Достаточно высокая самооэффективность в форме принятия учебной цели и работы над ее достижением.

Регулятивные, личностные, познавательные, коммуникативные действия	Функционально-структурная сформированность учебной деятельности. Произвольность восприятия, внимания, памяти, воображения.	Высокая успешность в усвоении учебного содержания. Создание предпосылок для дальнейшего перехода к самообразованию.
Коммуникативные (речевые), регулятивные действия	Внутренний план действия	Способность действовать «в уме». Отрыв слова от предмета, достижение нового уровня обобщения.
Коммуникативные, регулятивные действия	Рефлексия – осознание учащимся содержания, последовательности и оснований действий	Осознанность и критичность учебных действий.

2.2.6. Информационно-коммуникативные технологии - инструментальный универсальных учебных действий. Формирование ИКТ-компетентности.

В условиях интенсификации процессов информатизации общества и образования при формировании универсальных учебных действий, наряду с традиционными методиками, целесообразно широкое использование цифровых инструментов и возможностей современной информационно-образовательной среды. Ориентировка младших школьников в информационных и коммуникативных технологиях (ИКТ) и формирование способности их грамотно применять (ИКТ-компетентность) являются одними из важных задач начального общего образования. Поэтому программа формирования универсальных учебных действий на ступени начального общего образования содержит настоящую подпрограмму, которая определяет необходимые для этого элементы ИКТ-компетентности.

В ИКТ-компетентности выделяется учебная ИКТ-компетентность как способность решать учебные задачи с использованием общедоступных в начальной школе инструментов ИКТ и источников информации в соответствии с возрастными потребностями и возможностями младшего школьника. Решение задачи формирования ИКТ-компетентности проходит не только на занятиях по отдельным учебным предметам (где формируется предметная ИКТ-компетентность), но и в рамках надпредметной программы по формированию универсальных учебных действий.

При освоении личностных действий ведётся формирование:

- критического отношения к информации и избирательности её восприятия;
- уважения к информации о частной жизни и информационным результатам деятельности других людей;
- основ правовой культуры в области использования информации.

При освоении регулятивных универсальных учебных действий обеспечивается:

- оценка алгоритмов и результатов действий, выполняемых в информационной среде;
- использование результатов действия, размещённых в информационной среде для оценки и коррекции выполненного действия.

При освоении познавательных универсальных учебных действий ИКТ играют ключевую роль в таких общеучебных универсальных действиях, как:

- поиск информации;
- фиксация (запись) информации с помощью различных технических средств;
- создание (с направляющей помощью учителя и (или) родителей) простых презентаций (устных сообщений с аудио- или видеоподдержкой).

ИКТ является важным инструментом для формирования *коммуникативных универсальных учебных действий*. Для этого используются:

- создание (с направляющей помощью учителя и (или) родителей) простых презентаций (устных сообщений с аудио-, видеоподдержкой);
- выступление с аудиовизуальной поддержкой;

Формирование ИКТ-компетентности обучающихся происходит в рамках системно-деятельностного подхода, в процессе изучения всех без исключения предметов учебного плана. Освоение умений работать с информацией и использовать инструменты ИКТ также входит в содержание работы кружков, внеурочной деятельности школьников.

Подпрограмма формирования ИКТ-компетентности включает следующие разделы.

Знакомство со средствами ИКТ. Использование эргономичных и безопасных для здоровья приёмов работы со средствами ИКТ. Выполнение компенсирующих упражнений.

Использование сменных носителей (флэш-карт).

Создание простых текстов с помощью компьютера. Набор текста. Клавиатурное письмо. Основные правила и инструменты создания и оформления текста. Работа в простом текстовом редакторе. Полуавтоматический орфографический контроль. Создание графических сообщений. Рисование в графическом редакторе Paint. Редактирование сообщений. Редактирование текста.

Поиск информации. Поиск информации в соответствующих возрасту цифровых источниках. Поиск информации в Интернете, формулирование запроса, интерпретация результатов поиска. Сохранение найденного объекта.

Коммуникация. Выступление перед небольшой аудиторией с устным сообщением с ИКТ-поддержкой. Коллективная коммуникативная деятельность в информационной образовательной среде.

Основное содержание программы «Формирование ИКТ-компетентности обучающихся» реализуется средствами различных учебных предметов.

Распределение материала по различным предметам не является жёстким, начальное освоение тех или иных технологий и закрепление освоенного происходит в ходе занятий по разным предметам.

«Русский язык».

Различные способы передачи информации (буква, пиктограмма, иероглиф, рисунок). Источники информации и способы её поиска: словари, энциклопедии, библиотеки, в том числе компьютерные. Владение клавиатурным письмом. Знакомство с основными правилами оформления текста на компьютере, основными инструментами создания и простыми видами редактирования текста. Использование полуавтоматического орфографического контроля.

«Литературное чтение».

Конструирование небольших сообщений, в том числе с добавлением иллюстраций. Создание информационных объектов как иллюстраций к прочитанным художественным текстам. Презентация (письменная и устная) с опорой на тезисы и иллюстративный ряд на компьютере. Поиск информации для проектной деятельности на материале художественной литературы, в том числе в контролируемом Интернете.

«Иностранный язык».

Восприятие и понимание основной информации в небольших устных и письменных сообщениях, в том числе полученных компьютерными способами коммуникации. Использование компьютерного словаря, экранного перевода отдельных слов.

«Математика».

Применение математических знаний и представлений для решения учебных задач, начальный опыт применения математических знаний в повседневных ситуациях. Представление, анализ и интерпретация данных в ходе работы с текстами, таблицами, диаграммами, несложными графами. Работа с простыми геометрическими объектами в интерактивной среде компьютера: построение, изменение, измерение, сравнение геометрических объектов.

«Окружающий мир».

Поиск дополнительной информации для решения учебных и самостоятельных познавательных задач, в том числе в контролируемом Интернете. Создание информационных объектов в качестве отчёта о проведённых исследованиях.

«Технология».

Первоначальное знакомство с компьютером и всеми инструментами ИКТ: назначение, правила безопасной работы. Первоначальный опыт работы с простыми информационными объектами: текстом, рисунком, сохранение результатов своей работы. Владение приёмами поиска и использования информации, работы с доступными электронными ресурсами.

2.3. Программы отдельных учебных предметов, курсов.

В соответствии с Федеральным государственным образовательным стандартом начального общего образования программы отдельных учебных предметов, курсов обеспечивают достижение планируемых результатов освоения основной образовательной программы начального общего образования.

Рабочие программы отдельных учебных предметов, курсов содержат:

- 1) титульный лист программы;
- 2) планируемые результаты освоения учебного предмета, курса;
- 3) содержание учебного предмета, курса;
- 4) тематическое планирование с указанием количества часов, отводимых на освоение каждой темы.

Рабочие программы курсов внеурочной деятельности должны содержать:

- 1) титульный лист программы;
- 2) результаты освоения курса внеурочной деятельности;
- 3) содержание курса внеурочной деятельности с указанием форм организации и видов деятельности;
- 4) тематическое планирование.

Исходными документами при составлении рабочих программ учебных курсов являются:

- Федеральный государственный образовательный стандарт начального общего образования;
- Основная образовательная программа начального общего образования МБОУ «Лядская средняя общеобразовательная школа» (содержательный раздел);
- Авторские программы учебных предметов, курсов реализуемых УМК.

ВАРИАНТ 7.1.

Русский язык

Виды речевой деятельности

Слушание. Осознание цели и ситуации устного общения. Адекватное восприятие звучащей речи. Понимание на слух информации, содержащейся в предъявляемом тексте, передача его содержания по вопросам.

Говорение. Выбор языковых средств в соответствии с целями и условиями общения для эффективного решения коммуникативной задачи. Практическое овладение диалогической формой речи. Практическое овладение устными монологическими высказываниями в соответствии с учебной задачей (описание, повествование, рассуждение). Овладение нормами речевого этикета в ситуациях учебного и бытового общения (приветствие, прощание, извинение, благодарность, обращение с просьбой). Соблюдение орфоэпических норм и правильной интонации.

Чтение. Понимание учебного текста. Выборочное чтение с целью нахождения необходимого материала. Нахождение информации, заданной в тексте в явном виде. Формулирование простых выводов на основе информации, содержащейся в тексте. Обобщение содержащейся в тексте информации.

Письмо. Письмо букв, буквосочетаний, слогов, слов, предложений в системе обучения грамоте. Овладение разборчивым, аккуратным письмом с учётом гигиенических требований к этому виду учебной работы. Списывание, письмо под диктовку в соответствии с изученными правилами. Письменное изложение

содержания прослушанного и прочитанного текста. Создание небольших собственных текстов по интересной детям тематике (на основе впечатлений, литературных произведений, сюжетных картин, серий картин, просмотра фрагмента видеозаписи и т.п.).

Обучение грамоте

Фонетика. Звуки речи. Осознание единства звукового состава слова и его значения. Установление числа и последовательности звуков в слове. Сопоставление слов, различающихся одним или несколькими звуками.

Различение гласных и согласных звуков, гласных ударных и безударных, согласных твёрдых и мягких, звонких и глухих.

Слог как минимальная произносительная единица. Деление слов на слоги. Определение места ударения.

Графика. Различение звука и буквы: буква как знак звука. Овладение позиционным способом обозначения звуков буквами. Буквы гласных как показатель твёрдости—мягкости согласных звуков. Функция букв е, ё, ю, я. Мягкий знак как показатель мягкости предшествующего согласного звука.

Знакомство с русским алфавитом как последовательностью букв.

Чтение. Формирование навыка слогового чтения (ориентация на букву, обозначающую гласный звук). Плавное слоговое чтение и чтение целыми словами со скоростью, соответствующей индивидуальному темпу ребёнка. Осознанное чтение слов, словосочетаний, предложений и коротких текстов.

Чтение с интонациями и паузами в соответствии со знаками препинания. Развитие осознанности и выразительности чтения на материале небольших текстов и стихотворений.

Знакомство с орфоэпическим чтением (при переходе к чтению целыми словами). Орфографическое чтение (проговаривание) как средство самоконтроля при письме под диктовку и при списывании.

Письмо. Усвоение гигиенических требований при письме. Развитие мелкой моторики пальцев и свободы движения руки. Развитие умения ориентироваться на пространстве листа в тетради и на пространстве классной доски.

Овладение начертанием письменных прописных (заглавных) и строчных букв. Письмо букв, буквосочетаний, слогов, слов, предложений с соблюдением гигиенических норм. Овладение разборчивым, аккуратным письмом. Письмо под диктовку слов и предложений, написание которых не расходится с их произношением. Усвоение приёмов и последовательности правильного списывания текста. Проверка написанного при помощи сличения с текстом-образом и послогового чтения написанных слов.

Правильное оформление написанных предложений (большая буква в начале предложения, точка в конце). Выработка навыка писать большую букву в именах людей и кличках животных.

Понимание функции небуквенных графических средств: пробела между словами, знака переноса.

Слово и предложение. Восприятие слова как объекта изучения, материала для анализа. Наблюдение над значением слова.

Различение слова и предложения. Работа с предложением: выделение слов, изменение их порядка. Интонация в предложении. Моделирование предложения в соответствии с заданной интонацией.

Орфография

Знакомство с правилами правописания и их применение: раздельное написание слов; обозначение гласных после шипящих (ча—ща, чу—щу, жи—ши); прописная (заглавная) буква в начале предложения, в именах собственных;

перенос слов по слогам без стечения согласных; знаки препинания в конце предложения.

Развитие речи. Понимание прочитанного текста при самостоятельном чтении вслух и при его прослушивании. Составление небольших рассказов повествовательного характера по серии сюжетных картинок, материалам собственных игр, занятий, наблюдений.

Систематический курс

Фонетика и орфоэпия. Гласные и согласные звуки, различение гласных и согласных звуков. Мягкие и твердые согласные звуки, различение мягких и твёрдых согласных звуков, определение парных и непарных по твёрдости — мягкости согласных звуков. Звонкие и глухие согласные звуки, различение звонких и глухих согласных звуков, определение парных и непарных по звонкости—глухости согласных звуков. Ударение, нахождение в слове ударных и безударных гласных звуков. Деление слов на слоги. Определение качественной характеристики звука: гласный — согласный; гласный ударный — безударный; согласный твёрдый — мягкий, парный — непарный; согласный звонкий — глухой, парный — непарный.

Произношение звуков и сочетаний звуков в соответствии с нормами современного русского литературного языка. Фонетический разбор слова.

Графика. Различение звука и буквы: буква как знак звука. Овладение позиционным способом обозначения звуков буквами.

Обозначение на письме твёрдости и мягкости согласных звуков. Буквы гласных как показатель твёрдости—мягкости согласных звуков. Функция букв е, ё, ю, я. Мягкий знак как показатель мягкости предшествующего согласного звука. Использование на письме разделительных ъ и ь.

Установление соотношения звукового и буквенного состава слова в словах типа стол, конь; в словах с йотированными гласными е, ё, ю, я; в словах с непроизносимыми согласными.

Использование небуквенных графических средств: пробела между словами, знака переноса, абзаца.

Знакомство с русским алфавитом как последовательностью букв. Знание алфавита: правильное название букв, знание их последовательности. Использование алфавита при работе со словарями, справочниками, каталогами: умение найти слово в школьном орфографическом словаре по первой букве, умение расположить слова в алфавитном порядке (например, фамилии, имена).

Состав слова (морфемика). Общее понятие о частях слова: корне, приставке, суффиксе, окончании. Выделение в словах с однозначно выделяемыми морфемами окончания, корня, приставки, суффикса.

Корень, общее понятие о корне слова. Однокоренные слова, овладение понятием

«родственные (однокоренные) слова». Выделение корней в однокоренных (родственных) словах. Наблюдение за единообразием написания корней (корм — кормить — кормушка, лес — лесник — лесной). Различение однокоренных слов и различных форм одного и того же слова.

Представление о значении суффиксов и приставок. Умение отличать приставку от предлога. Умение подбирать однокоренные слова с приставками и суффиксами.

Различение изменяемых и неизменяемых слов. Разбор слова по составу.

Морфология. Общие сведения о частях речи: имя существительное, имя прилагательное, местоимение, глагол, предлог. Деление частей речи на самостоятельные и служебные.

Имя существительное. Его значение и употребление в речи. Вопросы, различение имён существительных, отвечающих на вопросы «кто?» и «что?». Умение опознавать имена собственные.

Род существительных: мужской, женский, средний. Различение имён существительных мужского, женского и среднего рода.

Изменение имен существительных по числам.

Изменение имен существительных по падежам в единственном числе (склонение). 1, 2, 3-е склонение, определение принадлежности имён существительных к 1, 2, 3-му склонению. Определение падежа, в котором употреблено имя существительное. Умение правильно употреблять предлоги с именами существительными в различных падежах.

Склонение имен существительных во множественном числе. Морфологический разбор имён существительных.

Имя прилагательное. Его значение и употребление в речи, вопросы. Изменение имен прилагательных по родам, числам и падежам, в сочетании с существительными (кроме прилагательных на -ий, -ья, -ье, -ов, -ин). Морфологический разбор имён прилагательных.

Местоимение. Общее представление о местоимении. Личные местоимения, значение и употребление в речи. Личные местоимения 1, 2, 3-го лица единственного и множественного числа. Склонение личных местоимений. Правильное употребление местоимений в речи (меня, мною, у него, с ней, о нём).

Глагол. Его значение и употребление в речи, вопросы. Общее понятие о неопределённой форме глагола. Различение глаголов, отвечающих на вопросы «что сделать?» и «что делать?». Время глагола: настоящее, прошедшее, будущее. Изменение глаголов по лицам и числам в настоящем и будущем времени (спряжение). Способы определения I и II спряжения глаголов (практическое овладение). Изменение глаголов в прошедшем времени по родам и числам. Морфологический разбор глаголов.

Предлог. Знакомство с наиболее употребительными предлогами. Функция предлогов: образование падежных форм имён существительных и местоимений. Отличие предлогов от приставок.

Лексика. Выявление слов, значение которых требует уточнения. Определение значения слова по тексту или уточнение значения с помощью толкового словаря. Представление об однозначных и многозначных словах, о прямом и переносном значении слова. Наблюдение за использованием в речи синонимов и антонимов.

Синтаксис. Различение предложения, словосочетания, слова. Умение выделить словосочетания (пары слов), связанные между собой по смыслу (без предлога и с предлогом); составить предложение с изученными грамматическими формами и распространить предложение.

Предложения по цели высказывания: повествовательные, вопросительные и побудительные; по эмоциональной окраске (интонации): восклицательные и

невосклицательные. Выделение голосом важного по смыслу слова в предложении.

Главные члены предложения: подлежащее и сказуемое.

Второстепенные члены предложения (без разделения на виды). Нахождение главных членов предложения. Различение главных и второстепенных членов предложения. Установление связи (при помощи смысловых вопросов) между словами в словосочетании и предложении.

Предложения с однородными членами с союзами и (без перечисления), а, но и без союзов. Использование интонации перечисления в предложениях с однородными членами, запятая при перечислении. Умение составить предложения с однородными членами без союзов и с союзами и, а, но.

Знакомство со сложным предложением. Сложные предложения, состоящие из двух простых. Различение простых и сложных предложений. Запятая в сложных предложениях. Умение составить сложное предложение и поставить запятую перед союзами и, а, но.

Орфография и пунктуация. Формирование орфографической зоркости. Использование орфографического словаря.

Применение правил правописания:

сочетания жи—ши, ча—ща, чу—щу в положении под ударением; сочетания чк—чн, чт, щн; перенос слов;

прописная буква в начале предложения, в именах собственных; проверяемые безударные гласные в корне слова; парные звонкие и глухие согласные в корне слова; непроизносимые согласные;

непроверяемые гласные и согласные в корне слова (на ограниченном перечне слов); гласные и согласные в неизменяемых на письме приставках; разделительные ь и ы; мягкий знак после шипящих на конце имён существительных (ночь, нож, рожь, мышь);

безударные падежные окончания имён существительных (кроме существительных на -мя, -ий, -ья, -ье, -ия, -ов, -ин); безударные окончания имён прилагательных; раздельное написание предлогов с личными местоимениями; не с глаголами;

мягкий знак после шипящих на конце глаголов в форме 2-го лица единственного числа (пишешь, учишь);

мягкий знак в глаголах в сочетании -ться; безударные личные окончания глаголов; раздельное написание предлогов с другими словами; знаки препинания в конце предложения: точка, вопросительный и восклицательный знаки;

знаки препинания (запятая) в предложениях с однородными членами.

Развитие речи

Осознание ситуации общения: с какой целью, с кем и где происходит общение. Практическое овладение диалогической формой речи. Выражение собственного мнения.

Овладение нормами речевого этикета в ситуациях учебного и бытового общения (приветствие, прощание, извинение, благодарность, обращение с просьбой).

Овладение краткими и полными ответами на вопросы. Составление вопросов устно и

письменно. Составление диалогов в форме вопросов и ответов.

Практическое овладение устными монологическими высказываниями на определённую тему с использованием разных типов речи (повествование, описание). Составление и запись рассказов повествовательного характера по сюжетным картинкам, с помощью вопросов; составление сюжетных рассказов по готовому плану (в форме вопросов, повествовательных предложений). Введение в рассказы элементов описания. Построение устного ответа по учебному материалу (специфика учебно-деловой речи). Текст. Признаки текста. Смысловое единство предложений в тексте. Заглавие текста. Последовательность предложений в тексте. Последовательность частей текста (абзацев).

Комплексная работа над структурой текста: озаглавливание, корректирование порядка предложений и частей текста (абзацев). План текста. Составление планов к данным текстам.

Типы текстов: описание, повествование, рассуждение, их особенности. Знакомство с жанрами письма и поздравления.

Создание собственных текстов и корректирование заданных текстов с учётом точности, правильности, богатства и выразительности письменной речи; использование в текстах синонимов и антонимов.

Понятие об изложении и сочинении. Изложение под руководством учителя, по готовому и коллективно составленному плану. Подробный и сжатый рассказ (сочинение) по картинке и серии картинок.

Родной (русский) язык

Основные содержательные линии программы учебного предмета

«Русский родной язык»

Как курс, имеющий частный характер, школьный курс русского родного языка опирается на содержание основного курса, представленного в образовательной области «Русский язык и литературное чтение», сопровождает и поддерживает его. Основные содержательные линии настоящей программы соотносятся с основными содержательными линиями основного курса русского языка в начальной школе, но не дублируют их и имеют преимущественно практико-ориентированный характер.

Целевыми установками данного курса являются:

- совершенствование у младших школьников как носителей языка способности ориентироваться в пространстве языка и речи, развитие языковой интуиции;
- изучение исторических фактов развития языка;
- расширение представлений о различных методах познания языка (учебное лингвистическое мини-исследование, проект, наблюдение, анализ и т. п.);
- включение учащихся в практическую речевую деятельность.

В соответствии с этим в программе выделяются следующие блоки.

Первый блок – «Русский язык: прошлое и настоящее» – включает содержание, обеспечивающее расширение знаний об истории русского языка, о происхождении слов, об изменениях значений общеупотребительных слов. Данный блок содержит сведения о взаимосвязи языка и истории, языка и культуры народа, сведения о национально-культурной специфике русского языка, об общем и специфическом в языках и культурах русского и других народов России и мира.

Второй блок – «Язык в действии» – включает содержание, обеспечивающее наблюдение за употреблением языковых единиц, развитие базовых умений и навыков

использования языковых единиц в учебных и практических ситуациях; формирование первоначальных представлений о нормах современного русского литературного языка, развитие потребности обращаться к нормативным словарям современного русского литературного языка и совершенствование умений пользоваться словарями. Данный блок ориентирован на практическое овладение культурой речи: практическое освоение норм современного русского литературного языка (в рамках изученного); развитие ответственного и осознанного отношения к использованию русского языка во всех сферах жизни.

Третий блок – «Секреты речи и текста» – связан с совершенствованием четырёх видов речевой деятельности в их взаимосвязи, развитием коммуникативных навыков младших школьников (умениями определять цели общения, адекватно участвовать в речевом общении); расширением практики применения правил речевого этикета. Одним из ведущих содержательных центров данного блока является работа с текстами: развитие умений понимать, анализировать предлагаемые тексты и создавать собственные тексты разных функционально-смысловых типов, жанров, стилистической принадлежности.

Первый год обучения.

Раздел 1. Русский язык: прошлое и настоящее

Сведения об истории русской письменности: как появились буквы современного русского алфавита. Особенности оформления книг в Древней Руси: оформление красной строки и заставок.

Практическая работа. Оформление буквиц и заставок. Слова, обозначающие предметы традиционного русского быта:

- 1) дом в старину: что как называлось (*изба, терем, хоромы, горница, светлица, светец, лучина* и т. д.);
- 2) как называлось то, во что одевались в старину (*кафтан, кушак, рубаха, сарафан, лапти* и т. д.).

Имена в малых жанрах фольклора (в пословицах, поговорках, загадках, прибаутках).

Проектное задание. Словарь в картинках.

Раздел 2. Язык в действии

Как нельзя произносить слова (пропедевтическая работа по предупреждению ошибок в произношении слов). Смыслоразличительная роль ударения. Звукопись в стихотворном художественном тексте. Наблюдение за сочетаемостью слов (пропедевтическая работа по предупреждению ошибок в сочетаемости слов).

Раздел 3. Секреты речи и текста

Секреты диалога: учимся разговаривать друг с другом и со взрослыми. Диалоговая форма устной речи. Стандартные обороты речи для участия в диалоге (*Как вежливо попросить? Как похвалить товарища? Как правильно поблагодарить?*). Цели и виды вопросов (вопрос-уточнение, вопрос как запрос на новое содержание).

Второй год обучения.

Раздел 1. Русский язык: прошлое и настоящее.

Слова, называющие игры, забавы, игрушки (например, *городки, салочки, салазки, санки, волчок, свистулька*). Слова, называющие предметы традиционного русского быта:

- 1) слова, называющие домашнюю утварь и орудия труда (например, *ухват, ушат, ступа, плошка, крынка, ковш, решето, веретено, серп, коса, плуг*);
- 2) слова, называющие то, что ели в старину (например, *тюрюк, полба, каша, щи, похлёбка, бублик, ватрушка, калач, коврижка*): какие из них сохранились до нашего времени;
- 3) слова, называющие то, во что раньше одевались дети (например, *шубейка, тулуп, шапка, валенки, сарафан, рубаха, лапти*).

Пословицы, поговорки, фразеологизмы, возникновение которых связано с предметами и явлениями традиционного русского быта: игры, утварь, орудия труда, еда, одежда (например, *каши не сварить, ни за какие коврижки*). Сравнение русских пословиц и поговорок с пословицами и поговорками других народов. Сравнение фразеологизмов, имеющих в разных языках общий смысл, но различную образную форму (например, *ехать в Тулу со своим самоваром* (рус.); *ехать в лес с дровами* (тат.)).

Проектное задание. Словарь «Почему это так называется?».

Раздел 2. Язык в действии

Как правильно произносить слова (пропедевтическая работа по предупреждению ошибок в произношении слов в речи). Смелоразличительная роль ударения. Наблюдение за изменением места ударения в поэтическом тексте. Работа со словарём ударений.

Практическая работа. Слушаем и учимся читать фрагменты стихов и сказок, в которых есть слова с необычным произношением и ударением. Разные способы толкования значения слов. Наблюдение за сочетаемостью слов.

Совершенствование орфографических навыков.

Раздел 3. Секреты речи и текста

Приёмы общения: убеждение, уговаривание, просьба, похвала и др., сохранение инициативы в диалоге, уклонение от инициативы, завершение диалога и др. (например, как правильно выразить несогласие; как убедить товарища). Особенности русского речевого этикета. Устойчивые этикетные выражения в учебно-научной коммуникации: формы обращения; использование обращения *ты* и *вы*. Устный ответ как жанр монологической устной учебно-научной речи. Различные виды ответов: развёрнутый ответ, ответ-добавление (на практическом уровне). Связь предложений в тексте. Практическое овладение средствами связи: лексический повтор, местоименный повтор. Создание текстов-повествований: заметки о посещении музеев; повествование об участии в народных праздниках. Создание текста: развёрнутое толкование значения слова.

Третий год обучения

Раздел 1. Русский язык: прошлое и настоящее

Слова, связанные с особенностями мировосприятия и отношений между людьми (например, *правда – ложь, друг – недруг, брат – братство – побратим*).

Слова, называющие природные явления и растения (например, образные названия ветра, дождя, снега; названия растений).

Слова, называющие предметы и явления традиционной русской культуры: слова, называющие занятия людей (например, *ямщик, извозчик, коробейник, лавочник*).

Слова, обозначающие предметы традиционной русской культуры: слова, называющие музыкальные инструменты (например, *балалайка, гусли, гармонь*).

Русские традиционные сказочные образы, эпитеты и сравнения (например, *Снегурочка, дубрава, сокол, соловей, зорька, солнце* и т. п.): уточнение значений, наблюдение за использованием в произведениях фольклора и художественной литературы.

Названия старинных русских городов, сведения о происхождении этих названий.

Проектные задания. Откуда в русском языке эта фамилия? История моего имени и фамилии (приобретение опыта поиска информации о происхождении слов).

Раздел 2. Язык в действии

Как правильно произносить слова (пропедевтическая работа по предупреждению ошибок в произношении слов в речи). Многообразие суффиксов, позволяющих выразить различные оттенки значения и различную оценку, как специфическая особенность русского языка (например, *книга, книжка, книжечка, книжица, книжонка, книжища; заяц, зайчик, зайчонок, зайчишка, зайнышка* и т. п.) (на

практическом уровне).

Специфика грамматических категорий русского языка (например, категории рода, числа имён существительных). Практическое овладение нормами употребления отдельных грамматических форм имён существительных (например, форм родительного падежа множественного числа). Практическое овладение нормами правильного и точного употребления предлогов с пространственным значением, образования предложно-падежных форм существительных. Существительные, имеющие только форму единственного или только форму множественного числа (в рамках изученного). Совершенствование навыков орфографического оформления текста.

Раздел 3. Секреты речи и текста . Особенности устного выступления. Создание текстов-повествований: о путешествии по городам; об участии в мастер-классах, связанных с народными промыслами. Создание текстов-рассуждений с использованием различных способов аргументации (в рамках изученного).

Редактирование предложенных текстов с целью совершенствования их содержания и формы (в пределах изученного в основном курсе). Языковые особенности текстов фольклора и художественных текстов или их фрагментов (народных и литературных сказок, рассказов, загадок, пословиц, притч и т. п.).

Четвёртый год обучения

Раздел 1. Русский язык: прошлое и настоящее

Слова, связанные с качествами и чувствами людей (например, *добросердечный, доброжелательный, благодарный, бескорыстный*); слова, связанные с обучением. Слова, называющие родственные отношения (например, *матушка, бабушка, братец, сестрица, мачеха, падчерица*).

Пословицы, поговорки и фразеологизмы, возникновение которых связано с качествами, чувствами людей, с учением, с родственными отношениями (например, *от корки до корки; вся семья вместе, так и душа на месте; прописать ижицу* и т. д.). Сравнение с пословицами и поговорками других народов. Сравнение фразеологизмов, имеющих в разных языках общий смысл, но различную образную форму. Русские традиционные эпитеты: уточнение значений, наблюдение за использованием в произведениях фольклора и художественной литературы. Лексика, заимствованная русским языком из языков народов России и мира. Русские слова в языках других народов.

Проектные задания. Откуда это слово появилось в русском языке? (Приобретение опыта поиска информации о происхождении слов.) Сравнение толкований слов в словаре В. И. Даля и современном толковом словаре. Русские слова в языках других народов.

Раздел 2. Язык в действии

Как правильно произносить слова (пропедевтическая работа по предупреждению ошибок в произношении слов в речи). Трудные случаи образования формы 1-го лица единственного числа настоящего и будущего времени глаголов (на пропедевтическом уровне). Наблюдение за синонимией синтаксических конструкций на уровне словосочетаний и предложений (на пропедевтическом уровне). История возникновения и функции знаков препинания (в рамках изученного). Совершенствование навыков правильного пунктуационного оформления текста.

Раздел 3. Секреты речи и текста

Правила ведения диалога: корректные и некорректные вопросы.

Информативная функция заголовков. Типы заголовков. Составление плана текста, не разделённого на абзацы. Информационная переработка прослушанного или прочитанного текста: пересказ с изменением лица. Создание текста как результата собственной исследовательской деятельности.

Оценивание устных и письменных речевых высказываний с точки зрения точного,

уместного и выразительного словоупотребления. Редактирование предложенных и собственных текстов с целью совершенствования их содержания и формы; сопоставление чернового и отредактированного текстов. Практический опыт использования учебных словарей в процессе редактирования текста. Синонимия речевых формул (на практическом уровне).

Литературное чтение на родном (русском) языке

Виды речевой и читательской деятельности

Аудирование (слушание)

Восприятие на слух и понимание художественных произведений, отражающих национально-культурные ценности, богатство русской речи; умения отвечать на вопросы по воспринятому на слух тексту и задавать вопросы по содержанию воспринятого на слух текста.

Чтение

Чтение вслух. Постепенный переход от слогового к плавному осмысленному правильному чтению целыми словами вслух (скорость чтения в соответствии с индивидуальным темпом чтения, позволяющим осознать текст). Соблюдение орфоэпических норм чтения. Передача с помощью интонирования смысловых особенностей разных по виду и типу текстов.

Чтение про себя. Осознание при чтении про себя смысла доступных по объему и жанру произведений. Понимание особенностей разных видов чтения.

Чтение произведений устного народного творчества: русский фольклорный текст как источник познания ценностей и традиций народа.

Чтение текстов художественных произведений, отражающих нравственно-этические ценности и идеалы, значимые для национального сознания и сохраняющиеся в культурном пространстве на протяжении многих эпох: любовь к Родине, вера, справедливость, совесть, сострадание и др. Черты русского национального характера: доброта, бескорыстие, трудолюбие, честность, смелость и др. Русские национальные традиции: единение, взаимопомощь, открытость, гостеприимство и др. Семейные ценности: лад, любовь, взаимопонимание, забота, терпение, почитание родителей. Отражение в русской литературе культуры православной семьи.

Мир русского детства: взросление, особенность отношений с окружающим миром, взрослыми и сверстниками; осознание себя как носителя и продолжателя русских традиций. Эмоционально-нравственная оценка поступков героев.

Понимание особенностей русской литературы: раскрытие внутреннего мира героя, его переживаний; обращение к нравственным проблемам. Поэтические представления русского народа о мире природы (солнце, поле, лесе, реке, тумане, ветре, морозе, грозе и др.), отражение этих представлений в фольклоре и их развитие в русской поэзии и прозе. Сопоставление состояния окружающего мира с чувствами и настроением человека.

Чтение информационных текстов: историко-культурный комментарий к произведениям, отдельные факты биографии авторов изучаемых текстов.

Говорение (культура речевого общения)

Диалогическая и монологическая речь. Участие в коллективном обсуждении прочитанных текстов, доказательство собственной точки зрения с опорой на текст; высказывания, отражающие специфику русской художественной литературы. Пополнение словарного запаса. Воспроизведение услышанного или прочитанного текста с опорой на ключевые слова, иллюстрации к тексту (подробный, краткий, выборочный пересказ текста).

Соблюдение в учебных ситуациях этикетных форм и устойчивых формул, принципов этикетного общения, лежащих в основе национального речевого этикета.

Декламирование (чтение наизусть) стихотворных произведений по выбору учащихся.

Письмо (культура письменной речи)

Создание небольших по объему письменных высказываний по проблемам, поставленным в изучаемых произведениях.

Библиографическая культура

Выбор книг по обсуждаемой проблематике, в том числе с опорой на список произведений для внеклассного чтения, рекомендованных в учебнике. Использование соответствующих возрасту словарей и энциклопедий, содержащих сведения о русской культуре.

Круг чтения

Произведения русского устного народного творчества; произведения классиков русской литературы XIX–XX вв. и современной отечественной литературы, отражающие национально-культурные ценности и традиции русского народа, особенности его мировосприятия. Основные темы детского чтения: художественные произведения о детстве, о становлении характера, о Родине, о выдающихся представителях русского народа (первооткрывателях, писателях, поэтах, художниках, полководцах), о праздниках, значимых для русской культуры, о детских фантазиях и мечтах.

Литературоведческая пропедевтика (практическое освоение)

Жанровое разнообразие изучаемых произведений: малые и большие фольклорные формы; литературная сказка; рассказ, притча, стихотворение. Прозаическая и поэтическая речь; художественный вымысел; сюжет; тема; герой произведения; портрет; пейзаж; ритм; рифма. Национальное своеобразие сравнений и метафор; их значение в художественной речи.

Творческая деятельность обучающихся (на основе изученных литературных произведений)

Интерпретация литературного произведения в творческой деятельности учащихся: чтение по ролям, инсценирование; создание собственного устного и письменного текста на основе художественного произведения с учетом коммуникативной задачи (для разных адресатов); с опорой на серию иллюстраций к произведению, на репродукции картин русских художников.

Перечень произведений, реализующих содержание программы

РАЗДЕЛ 1. МИР ДЕТСТВА

Я и книги *Не красна книга письмом, красна умом*

С. А. Баруздин. «Самое простое дело».

Л. В. Куклин. «Как я научился читать» (фрагмент).

Н. Н. Носов. «Тайна на дне колодца» (фрагмент главы «Волшебные сказки»).

Не торопись отвечать, торопись слушать

О. С. Бундур. «Я слушаю».

Е. Н. Егорова. «Детство Александра Пушкина» (глава «Нянины сказки»).

Т. А. Луговская. «Как знаю, как помню, как умею» (фрагмент).

Пишут не пером, а умом

В. И. Воробьев. «Я ничего не придумал» (глава «Мой дневник»).

В. П. Крапивин. Сказки Севки Глущенко (глава «День рождения»).

Испокон века книга растит человека

С. Т. Аксаков. «Детские годы Багрова-внука» (фрагмент главы «Последовательные воспоминания»).

Д. Н. Мамин-Сибиряк. «Из далёкого прошлого» (глава «Книжка с картинками»).

Ю. Н. Тынянов. «Пушкин» (фрагмент).

С. Т. Григорьев. «Детство Суворова» (фрагмент).

Я взрослею *Без друга в жизни туго*

Пословицы о дружбе.

Н. К. Абрамцева. «Цветы и зеркало».

И. А. Мазнин. «Давайте будем дружить друг с другом» (фрагмент).

С. Л. Прокофьева. «Самый большой друг».

Не тот прав, кто сильный, а тот, кто честный Пословицы о правде и честности.

В. А. Осеева. «Почему?»

Л. Н. Толстой. «Лгун».

Как аукнется, так и откликнется

Пословицы об отношении к другим людям.

В. В. Бианки. «Сова».

Л. И. Кузьмин. «Дом с колокольчиком».

Кто идёт вперёд, того страх не берёт Пословицы о смелости.

С. П. Алексеев. «Медаль».

В. В. Голявкин. «Этот мальчик».

В. Ю. Драгунский. «Рабочие дробят камень».

Воля и труд дивные всходы дают Пословицы о труде.

Е. А. Пермяк. «Маркел-самодел и его дети».

Б. В. Шергин. «Пословицы в рассказах».

Жизнь дана на добрые дела Пословицы о доброте.

Ю. А. Буковский. «О Доброте — злой и доброй».

Л. Л. Яхнин. «Последняя рубашка».

Живи по совести Пословицы о совести.

П. В. Засодимский. «Гришина милостыня».

Н. Г. Волкова. «Дреби-Дон».

Скромность красит человека Пословицы о скромности.

Е. В. Клюев. «Шагом марш».

И. П. Токмакова. «Разговор татарника и спорыша».

Любовь всё побеждает

Б. П. Екимов. «Ночь исцеления».

И. С. Тургенев. «Голуби».

Я и моя семья *Семья крепка ладом*

С. Г. Георгиев. «Стрекот кузнечика».

В. В. Голявкин. «Мой добрый папа» (фрагмент).

М. В. Дружинина. «Очень полезный подарок».

Л. Н. Толстой. «Отец и сыновья».

В дружной семье и в холод тепло

О. Ф. Кургузов. «Душа нараспашку».

А. Л. Решетов. «Зернышки спелых яблок» (фрагмент).

Такое разное детство

Е. Н. Верейская. «Три девочки» (фрагмент).

М. В. Водопьянов. «Полярный лётчик (главы «Маленький мир», «Мой первый «полет»»).

О. В. Колпакова. «Большое сочинение про бабушку» (главы «Про печку», «Про чистоту»).

К. В. Лукашевич. «Моё милое детство» (фрагмент).

В. М. Шукшин. «Как зайка летал на воздушных шариках» (фрагмент)

Я фантазирую и мечтаю *Необычное в обычном*

С. А. Иванов. «Снежный заповедник» (фрагмент).

В. В. Лунин. «Я видела чудо».

М. М. Пришвин. «Осинкам холодно».

А. С. Пушкин. «Ещё дуют холодные ветры».

Мечты, зовущие ввысь

Н. К. Абрамцева. «Заветное желание».

Е. В. Григорьева. «Мечта».

Л. Н. Толстой. «Воспоминания» (глава «Фанфаронова гора»)

Детские фантазии

В. П. Крапивин. «Брат, которому семь» (фрагмент главы «Зелёная грива»).

Л. К. Чуковская. «Мой отец — Корней Чуковский» (фрагмент).

Придуманные миры и страны

Т. В. Михеева. «Асино лето» (фрагмент).

В. П. Крапивин. «Голубятня на желтой поляне» (фрагменты).

РАЗДЕЛ 2. РОССИЯ — РОДИНА МОЯ

Что мы Родиной зовём *С чего начинается Родина?*

Ф. П. Савинов. «Родное» (фрагмент).

П. А. Синявский. «Рисунок».

К. Д. Ушинский. «Наше Отечество».

Родная страна во все времена сынами сильна *Люди земли русской*

О. М. Гурьян. «Мальчик из Холмогор» (фрагмент).

Н. М. Коняев. «Правнуки богатырей» (фрагмент).

О. П. Орлов. «Возвращайся к нам, Маклай» (глава «Как Маклай ходил в дальнюю деревню»).

Родная страна во все времена сынами сильна *Люди земли русской*

Е. В. Мурашова. «Афанасий Никитин» (глава «Каффа»).

Ю. М. Нагибин. «Маленькие рассказы о большой судьбе» (глава «В школу»).

Что мы Родиной зовём *Широка страна моя родная*

А. С. Зеленин. «Мамкин Василёк» (фрагмент).

А. Д. Дорофеев. «Веретено».

В. Г. Распутин. «Саяны».

Сказ о валдайских колокольчиках.

О родной природе *Сколько же в небе всего происходит*

Русские народные загадки о солнце, луне, звёздах, облаках.

И. А. Бунин. «Серп луны под тучкой длинной...»

С. В. Востоков. «Два яблока».

В. М. Катанов. «Жар-птица».

А. Н. Толстой. «Петушки».

Родная страна во все времена сынами сильна *Люди земли русской*

В. А. Бахревский. «Виктор Васнецов» (глава «Рябово»).

М. А. Булатов, В. И. Порудоминский. «Собирал человек слова... Повесть о В. И. Дале» (фрагмент).

М. Л. Яковлев. «Сергий Радонежский приходит на помощь» (фрагмент).

Народные праздники, связанные с временами года *Хорош праздник после трудов праведных* Песни-веснянки.

Л. Ф. Воронкова. «Девочка из города» (глава «Праздник весны»).

В. А. Жуковский. «Жаворонок».

А. С. Пушкин. «Птичка».

И. С. Шмелёв. «Лето Господне» (фрагмент главы «Масленица»).

Всякая душа празднику рада

А. И. Куприн. «Пасхальные колокола» (фрагмент).

С. Чёрный. «Пасхальный визит» (фрагмент).

О родной природе *К зелёным далям с детства взор приучен* Русские народные загадки о поле, цветах.

Ю. И. Коваль. «Фарфоровые колокольчики».

И. С. Никитин. «В чистом поле тень шагает».

М. С. Пляцковский. «Колокольчик».

В. А. Солоухин. «Трава» (фрагмент).

Ф. И. Тютчев. «Тихой ночью, поздним летом...»

Неразгаданная тайна — в чащах леса... Русские народные загадки о лесе, реке, тумане.

В. П. Астафьев. «Зорькина песня» (фрагмент).

В. Д. Берестов. «У реки».

И. С. Никитин. «Лес».

К. Г. Паустовский. «Клад».

М. М. Пришвин. «Как распускаются разные деревья».

И. П. Токмакова. «Туман

Под дыханьем непогоды Русские народные загадки о ветре, морозе, грозе.

А. Н. Апухтин. «Зимой».

В. Д. Берестов. «Мороз».

А. Н. Майков. «Гроза».

Н. М. Рубцов. «Во время грозы».

Литературное чтение

Виды речевой и читательской деятельности

Аудирование (слушание). Восприятие на слух звучащей речи (высказывание собеседника, чтение различных текстов). Адекватное понимание содержания звучащей речи, умение отвечать на вопросы по содержанию услышанного произведения, определение последовательности событий, осознание цели речевого высказывания, умение задавать вопрос по услышанному учебному, научно-познавательному и художественному произведению.

Чтение

Чтение вслух. Постепенный переход от слогового к плавному осмысленному правильному чтению целыми словами вслух (скорость чтения в соответствии с индивидуальным темпом чтения), постепенное увеличение скорости чтения, позволяющей осознать текст. Соблюдение орфоэпических и интонационных норм чтения. Чтение предложений с интонационным выделением знаков препинания.

Чтение про себя. Осознание смысла произведения при чтении про себя (доступных по объёму и жанру произведений). Умение находить в тексте необходимую информацию.

Работа с разными видами текста. Общее представление о разных видах текста: художественный, учебный, научно-популярный, их сравнение. Определение целей создания этих видов текста. Особенности фольклорного текста.

Практическое освоение умения отличать текст от набора предложений. Прогнозирование содержания книги по её названию и оформлению.

Самостоятельное деление текста на смысловые части, их озаглавливание. Умение работать с разными видами информации.

Участие в коллективном обсуждении: умение отвечать на вопросы, выступать по теме, слушать выступления товарищей, дополнять ответы по ходу беседы, используя текст. Привлечение справочных и иллюстративно-изобразительных материалов.

Библиографическая культура. Книга как особый вид искусства. Книга как источник необходимых знаний. Книга учебная, художественная, справочная. Элементы книги:

содержание или оглавление, титульный лист, аннотация, иллюстрации. Виды информации в книге: научная, художественная (с опорой на внешние показатели книги, её справочно-иллюстративный материал).

Типы книг (изданий): книга-произведение, книга-сборник, собрание сочинений, периодическая печать, справочные издания (справочники, словари, энциклопедии).

Выбор книг на основе рекомендованного списка, картотеки, открытого доступа к детским книгам в библиотеке. Алфавитный каталог. Самостоятельное пользование соответствующими возрасту словарями и справочной литературой.

Работа с текстом художественного произведения. Понимание заглавия произведения, его адекватное соотношение с содержанием. Определение особенностей художественного текста: своеобразие выразительных средств языка (с помощью учителя). Осознание того, что фольклор есть выражение общечеловеческих нравственных правил и отношений.

Понимание нравственного содержания прочитанного, осознание мотивации поведения героев, анализ поступков героев с точки зрения норм морали. Осознание понятия «Родина», представления о проявлении любви к Родине в литературе разных народов (на примере народов России). Схожесть тем, идей, героев в фольклоре разных народов. Самостоятельное воспроизведение текста с использованием выразительных средств языка: последовательное воспроизведение эпизода с использованием специфической для данного произведения лексики (по вопросам учителя), рассказ по иллюстрациям, пересказ.

Характеристика героя произведения. Нахождение в тексте слов и выражений, характеризующих героя и событие. Анализ (с помощью учителя), мотивы поступка персонажа. Сопоставление поступков героев по аналогии или по контрасту. Выявление авторского отношения к герою на основе анализа текста, авторских помет, имён героев.

Характеристика героя произведения. Портрет, характер героя, выраженные через поступки и речь.

Освоение разных видов пересказа художественного текста: подробный, выборочный и краткий (передача основных мыслей).

Подробный пересказ текста: определение главной мысли фрагмента, выделение опорных или ключевых слов, озаглавливание, подробный пересказ эпизода; деление текста на части, озаглавливание каждой части и всего текста, составление плана в виде назывных предложений из текста, в виде вопросов, в виде самостоятельно сформулированного высказывания.

Самостоятельный выборочный пересказ по заданному фрагменту: характеристика героя произведения (отбор слов, выражений в тексте, позволяющих составить рассказ о герое), описание места действия (выбор слов, выражений в тексте, позволяющих составить данное описание на основе текста).

Работа с учебными, научно-популярными и другими текстами.

Понимание заглавия произведения; адекватное соотношение с его содержанием. Определение особенностей учебного и научно-популярного текстов (передача информации). Деление текста на части. Определение микротем. Ключевые или опорные слова. Воспроизведение текста с опорой на ключевые слова, модель, схему. Подробный пересказ текста. Краткий пересказ текста (выделение главного в содержании текста).

Говорение (культура речевого общения)

Осознание диалога как вида речи. Особенности диалогического общения: понимать вопросы, отвечать на них и самостоятельно задавать вопросы по тексту; выслушивать, не перебивая, собеседника и в вежливой форме высказывать свою точку зрения по обсуждаемому произведению (учебному, научно-познавательному, художественному тексту). Использование норм речевого этикета в условиях

внеучебного общения.

Работа со словом (распознавание прямого и переносного значения слов, их многозначности), пополнение активного словарного запаса.

Монолог как форма речевого высказывания. Монологическое речевое высказывание небольшого объёма с опорой на авторский текст, по предложенной теме или в виде (форме) ответа на вопрос. Отражение основной мысли текста в высказывании. Передача содержания прочитанного или прослушанного с учётом специфики учебного и художественного текста. Передача впечатлений (из повседневной жизни, от художественного произведения, произведения изобразительного искусства) в рассказе (описание, рассуждение, повествование). Построение плана собственного высказывания. Отбор и использование выразительных средств языка (синонимы, антонимы, сравнение) с учётом особенностей монологического высказывания.

Письмо (культура письменной речи)

Нормы письменной речи: соответствие содержания заголовку (отражение темы, места действия, характеров героев), использование выразительных средств языка (синонимы, антонимы, сравнение) в мини-сочинениях (повествование, описание, рассуждение), рассказ на заданную тему, отзыв.

Круг детского чтения

Произведения устного народного творчества разных народов России. Произведения классиков отечественной литературы XIX—XX вв., классиков детской литературы, произведения современной отечественной (с учётом многонационального характера России) и зарубежной литературы, доступные для восприятия младших школьников с задержкой психического развития. Представленность разных видов книг: историческая, приключенческая, фантастическая, научно-популярная, справочно-энциклопедическая литература; детские периодические издания (по выбору).

Основные темы детского чтения: фольклор разных народов, произведения о Родине, природе, детях, братьях наших меньших, труде, добре и зле, хороших и плохих поступках, юмористические произведения.

Литературоведческая пропедевтика (практическое освоение)

Нахождение в тексте, определение значения в художественной речи (с помощью учителя) средств выразительности: синонимов, антонимов, эпитетов, сравнений, метафор, гипербол.

Ориентировка в литературных понятиях: художественное произведение, автор (рассказчик), сюжет, тема; герой произведения: его портрет, речь, поступки, мысли; отношение автора к герою.

Прозаическая и стихотворная речь: узнавание, различение, выделение особенностей стихотворного произведения (ритм, рифма).

Фольклор и авторские художественные произведения (различение).

Жанровое разнообразие произведений. Малые фольклорные формы (колыбельные песни, потешки, пословицы и поговорки, загадки) — узнавание, различение, определение основного смысла.

Сказки (о животных, бытовые, волшебные). Художественные особенности сказок: лексика, построение (композиция). Литературная (авторская) сказка.

Рассказ, стихотворение, басня — общее представление о жанре, особенностях построения и выразительных средствах.

Творческая деятельность обучающихся (на основе литературных произведений)
Интерпретация текста литературного произведения в творческой деятельности учащихся:

чтение по ролям, инсценирование, драматизация; устное словесное рисование, знакомство с различными способами работы с деформированным текстом и использование их (установление причинно-следственных связей,

последовательности событий: соблюдение этапности в выполнении действий); изложение с элементами сочинения, создание собственного текста на основе художественного произведения (текст по аналогии), репродукций картин художников, по серии иллюстраций к произведению или на основе личного опыта. В данном разделе основной образовательной программы начального общего образования приводится содержание курсов по всем обязательным предметам при получении начального общего образования.

Иностранный язык

Предметное содержание речи

Знакомство. С одноклассниками, учителем, персонажами детских произведений: имя, возраст. Приветствие, прощание, поздравление, ответ на поздравление, благодарность, извинения (с использованием типичных фраз речевого этикета).

Я и моя семья. Члены семьи, их имена, возраст, внешность, характер. Мой день (распорядок дня). Любимая еда. Семейные праздники: день рождения, Новый год/Рождество.

Мир моих увлечений. Мои любимые занятия. Мои любимые сказки. Выходной день, каникулы.

Я и мои друзья. Имя, возраст, внешность, характер, увлечения/хобби. Любимое домашнее животное: имя, возраст, цвет, размер, характер.

Моя школа. Классная комната, учебные предметы, школьные принадлежности.

Мир вокруг меня. Мой дом/квартира/комната: названия комнат. Природа. Дикие и домашние животные. Любимое время года. Погода.

Страна/страны изучаемого языка и родная страна. Общие сведения: название, столица.

Небольшие произведения детского фольклора на изучаемом иностранном языке (рифмовки, стихи, песни, сказки).

Коммуникативные умения по видам речевой деятельности.

В русле говорения

- Диалогическая форма Уметь вести: этикетные диалоги в типичных ситуациях бытового и учебно-трудового общения; диалог-расспрос (запрос информации и ответ на него) с опорой на картинку и модель, объем диалогического высказывания 2-3 реплики с каждой стороны; диалог — побуждение к действию.

- Монологическая форма

Уметь пользоваться основными коммуникативными типами речи: описание, рассказ, характеристика (персонажей) с опорой на картинку (небольшой объем).

В русле аудирования:

Воспринимать на слух и понимать:

речь учителя и одноклассников в процессе общения на уроке и вербально/невербально реагировать на услышанное.

В русле чтения:

Читать (использовать метод глобального чтения):

вслух читать слова изучаемой лексики и понимать небольшие диалоги, построенные на изученном языковом материале; находить необходимую информацию (имена персонажей, где происходит действие и т. Д.).

В русле письма:

Знать и уметь писать буквы английского алфавита.

Владеть: умением выписывать из текста слова, словосочетания и предложения.

Языковые средства и навыки пользования ими

Английский язык

Графика, каллиграфия, орфография. Буквы английского алфавита. Основные буквосочетания. Звуко-буквенные соответствия. Апостроф.

Фонетическая сторона речи. Произношение и различение на слух звуков и звукосочетаний английского языка. Соблюдение норм произношения: долгота и краткость гласных, отсутствие оглушения звонких согласных в конце слога или слова, отсутствие смягчения согласных перед гласными. Дифтонги. Связующее «г» (there is/there are). Ударение в слове, фразе. Отсутствие ударения на служебных словах (артиклях, союзах, предлогах). Членение предложений на смысловые группы.

Ритмико-интонационные особенности повествовательного, побудительного и вопросительного (общий и специальный вопрос) предложений. Интонация перечисления.

Лексическая сторона речи. Лексические единицы, обслуживающие ситуации общения, в пределах тематики начальной школы, в объёме 300 лексических единиц для усвоения, простейшие устойчивые словосочетания, оценочная лексика и речевые клише как элементы речевого этикета, отражающие культуру англоговорящих стран. Интернациональные слова (например, doctor, film).

Грамматическая сторона речи. Основные коммуникативные типы предложений: повествовательное, вопросительное, побудительное. Общий и специальный вопросы. Вопросительные слова: what, who, when, where, why, how. Порядок слов в предложении. Утвердительные и отрицательные предложения. Простое предложение с простым глагольным сказуемым (He speaks English.), составным именным (My family is big.) и составным глагольным (I like to dance. She can skate well.) сказуемым. Побудительные предложения в утвердительной (Help me, please.) и отрицательной (Don't be late!) формах. Безличные предложения в настоящем времени (It is cold. It's five o'clock.). Предложения с оборотом there is/there are. Простые распространённые предложения. Предложения с однородными членами.

Глагольные конструкции I'd like to... Существительные в единственном и множественном числе (образованные по правилу и исключения), существительные с неопределённым, определённым и нулевым артиклем.

Местоимения: личные (в именительном и объектном падежах), притяжательные, вопросительные, указательные (this/these, that/those), неопределённые (some, any — некоторые случаи употребления).

Наречия времени (yesterday, tomorrow, never, usually, often, sometimes). Наречия степени (much, little, very).

Количественные числительные (до 100), порядковые числительные (до 10). Наиболее употребительные предлоги: in, on, at, into, to, from, of, with.

Немецкий язык

Графика, каллиграфия, орфография. Все буквы немецкого алфавита. Звуко-буквенные соответствия. Основные буквосочетания. Знаки транскрипции. Апостроф. Основные правила чтения и орфографии. Написание наиболее употребительных слов, вошедших в активный словарь. **Фонетическая сторона речи.** Все звуки немецкого языка. Нормы произношения звуков немецкого языка (долгота и краткость гласных, оглушение звонких согласных в конце слога или слова, отсутствие смягчения согласных перед гласными). Дифтонги. Ударение в изолированном слове, фразе. Отсутствие ударения на служебных словах (артиклях, союзах, предлогах). Членение предложения на смысловые группы. Ритмико-интонационные особенности повествовательного, побудительного и вопросительного (общий и специальный вопросы) предложений. Интонация перечисления.

Лексическая сторона речи. Лексические единицы, обслуживающие ситуации общения в пределах тематики начальной школы, в объеме 500 лексических единиц для двустороннего(рецептивного и продуктивного) усвоения.

Простейшие устойчивые словосочетания, оценочная лексика и речевые клише как элементы речевого этикета, отражающие культуру немецкоговорящих стран. Интернациональные слова (das Kino, die Fabrik). Начальные представления о способах словообразования: суффиксация (er, in, chen, lein, tion, ist); словосложение (das Lehrbuch); конверсия (das Lesen, die Kälte).

Грамматическая сторона речи. Основные коммуникативные типы предложений: повествовательное, побудительное, вопросительное. Общий и специальный вопросы. Вопросительные слова wer, was, wie, warum, wo, wohin, wann. Порядок слов в предложении. Утвердительные и отрицательные предложения. Простое предложение с простым глагольным сказуемым (Wir lesen gern.), составным именным сказуемым (Meine Familie ist groß.) и составным глагольным сказуемым (Ich lerne Deutsch sprechen.). Безличные предложения (Es ist kalt. Es schneit.). Побудительные предложения (Hilf mir bitte!). Предложения с оборотом Es gibt Простые распространенные предложения. Предложения с однородными членами. Сложносочиненные предложения с союзами und, aber.

Грамматические формы изъявительного наклонения: Präsens, Futurum, Präteritum, Perfekt. Слабые и сильные глаголы. Вспомогательные глаголы haben, sein, werden. Глагол-связка sein. Модальные глаголы können, wollen, müssen, sollen. Неопределенная форма глагола (Infinitiv).

Существительные в единственном и множественном числе с определенным/неопределенным и нулевым артиклем. Склонение существительных. Прилагательные в положительной, сравнительной и превосходной степени, образованные по правилам, и исключения.

Местоимения: личные, притяжательные и указательные (ich, du, er, mein, dieser, jener). Отрицательное местоимение kein.

Наречия времени: heute, oft, nie, schnell и др. Наречия, образующие степени сравнения не по правилам: gut, viel, gern.

Количественные числительные (до 100), порядковые числительные (до 30).

Наиболее употребительные предлоги: in, an, auf, hinter, haben, mit, über, unter, nach, zwischen, vor.

Социокультурная осведомлённость.

В процессе обучения иностранному языку в начальной школе обучающиеся знакомятся: с названиями стран изучаемого языка; с некоторыми литературными персонажами популярных детских произведений; с сюжетами некоторых популярных сказок, а также небольшими произведениями детского фольклора (стихами, песнями) на иностранном языке; с элементарными формами речевого и неречевого поведения, принятого в странах изучаемого языка.

Математика

Числа и величины

Счёт предметов. Чтение и запись чисел от нуля до миллиона. Классы и разряды. Представление многозначных чисел в виде суммы разрядных слагаемых. Сравнение и упорядочение чисел, знаки сравнения.

Измерение величин; сравнение и упорядочение величин. Единицы массы (грамм, килограмм, центнер, тонна), вместимости (литр), времени (секунда, минута, час). Соотношения между единицами измерения однородных величин. Сравнение и упорядочение однородных величин. Доля величины (половина, треть, четверть, десятая, сотая, тысячная).

Арифметические действия

Сложение, вычитание, умножение и деление. Названия компонентов арифметических действий, знаки действий. Таблица сложения. Таблица умножения. Связь между сложением, вычитанием, умножением и делением. Нахождение неизвестного компонента арифметического действия. Деление с остатком.

Числовое выражение. Установление порядка выполнения действий в числовых выражениях со скобками и без скобок. Нахождение значения числового выражения. Использование свойств арифметических действий в вычислениях (перестановка и группировка слагаемых в сумме, множителей в произведении; умножение суммы и разности на число).

Алгоритмы письменного сложения, вычитания, умножения и деления многозначных чисел.

Способы проверки правильности вычислений (алгоритм, обратное действие, оценка достоверности, прикидки результата, вычисление на калькуляторе).

Работа с текстовыми задачами

Решение текстовых задач арифметическим способом. Задачи, содержащие отношения «больше (меньше) на.», «больше (меньше) в.». Зависимости между величинами, характеризующими процессы движения, работы, купли-продажи и др. Скорость, время, путь; объём работы, время, производительность труда; количество товара, его цена и стоимость и др. Планирование хода решения задачи. Представление текста задачи (схема, таблица, диаграмма и другие модели).

Задачи на нахождение доли целого и целого по его доле.

Пространственные отношения. Геометрические фигуры

Взаимное расположение предметов в пространстве и на плоскости (выше—ниже, слева—справа, сверху—снизу, ближе—дальше, между и пр.). Распознавание и изображение геометрических фигур: точка, линия (кривая, прямая), отрезок, ломаная, угол, многоугольник, треугольник, прямоугольник, квадрат, окружность, круг. Использование чертёжных инструментов для выполнения построений. Геометрические формы в окружающем мире. Распознавание и называние: куб, шар, параллелепипед, пирамида, цилиндр, конус.

Геометрические величины

Геометрические величины и их измерение. Измерение длины отрезка. Единицы длины (мм, см, дм, м, км). Периметр. Вычисление периметра многоугольника.

Площадь геометрической фигуры. Единицы площади (см^2 , дм^2 , м^2). Точное и приближённое измерение площади геометрической фигуры. Вычисление площади прямоугольника.

Работа с информацией

Сбор и представление информации, связанной со счётом (пересчётом), измерением величин; фиксирование, анализ полученной информации.

Построение простейших выражений с помощью логических связок и слов («и»; «не»; «если... то...»; «верно/неверно, что...»; «каждый»; «все»; «некоторые»); истинность утверждений. Составление конечной последовательности (цепочки) предметов, чисел, геометрических фигур и др. по правилу. Составление, запись и выполнение простого алгоритма, плана поиска информации.

Чтение и заполнение таблицы. Интерпретация данных таблицы. Чтение столбчатой диаграммы. Создание простейшей информационной модели (схема, таблица, цепочка).

Ок

ружающий мир

Человек и природа. Природа — это то, что нас окружает, но не создано человеком. Природные объекты и предметы, созданные человеком. Неживая и живая природа. Признаки предметов (цвет, форма, сравнительные размеры и др.). Расположение предметов в пространстве (право, лево, верх, низ и пр.). Примеры явлений природы: смена времён года, снегопад, листопад, перелёты птиц, смена времени суток, рассвет, закат, ветер, дождь, гроза.

Вещество — то, из чего состоят все природные объекты и предметы. Разнообразие веществ в окружающем мире. Примеры веществ: соль, сахар, вода, природный газ. Твёрдые тела, жидкости, газы. Простейшие практические работы с веществами, жидкостями, газами.

Звёзды и планеты. Солнце — ближайшая к нам звезда, источник света и тепла для всего живого на Земле. Земля — планета, общее представление о форме и размерах Земли. Глобус как модель Земли. Географическая карта и план. Материки и океаны, их названия, расположение на глобусе и карте. Важнейшие природные объекты своей страны, района. Ориентирование на местности. Компас. Смена дня и ночи на Земле. Вращение Земли как причина смены дня и ночи. Времена года, их особенности (на основе наблюдений). Обращение Земли вокруг Солнца как причина смены времён года. Смена времён года в родном крае на основе наблюдений.

Погода, её составляющие (температура воздуха, облачность, осадки, ветер). Наблюдение за погодой своего края.

Формы земной поверхности: равнины, горы, холмы, овраги (общее представление, условное обозначение равнин и гор на карте). Особенности поверхности родного края (краткая характеристика на основе наблюдений). Водоёмы, их разнообразие (океан, море, река, озеро, пруд, болото); использование человеком. Водоёмы родного края (названия, краткая характеристика на основе наблюдений).

Воздух — смесь газов. Свойства воздуха. Значение воздуха для растений, животных, человека. Охрана, бережное использование воздуха.

Вода. Свойства воды. Состояния воды, её распространение в природе, значение для живых организмов и хозяйственной жизни человека. Круговорот воды в природе. Охрана, бережное использование воды.

Полезные ископаемые, их значение в хозяйстве человека, бережное отношение людей к полезным ископаемым. Полезные ископаемые родного края (2—3 примера).

Почва, её состав, значение для живой природы и для хозяйственной жизни человека.

Охрана, бережное использование почв.

Растения, их разнообразие. Части растения (корень, стебель, лист, цветок, плод, семя). Условия, необходимые для жизни растения (свет, тепло, воздух, вода). Наблюдение роста растений, фиксация изменений. Деревья, кустарники, травы. Дикорастущие, культурные и комнатные растения. Роль растений в природе и жизни людей, бережное отношение человека к дикорастущим растениям, уход за комнатными и культурными растениями. Растения родного края, названия и краткая характеристика на основе наблюдений.

Грибы: съедобные и ядовитые. Правила сбора грибов.

Животные, их разнообразие. Условия, необходимые для жизни животных (воздух, вода, тепло, пища). Насекомые, рыбы, земноводные, пресмыкающиеся, птицы, звери, их отличия. Особенности питания разных животных. Размножение животных. Дикие и

домашние животные. Роль животных в природе и жизни людей. Охрана и бережное отношение человека к диким животным, уход за домашними животными. Животные родного края, их названия, краткая характеристика на основе наблюдений.

Лес, луг, водоём — единство живой и неживой природы (солнечный свет, воздух, вода, почва, растения, животные). Круговорот веществ. Взаимосвязи в природном сообществе: растения

— пища и укрытие для животных; животные — распространители плодов и семян растений. Влияние человека на природные сообщества. Природные сообщества родного края (2—3 примера на основе наблюдений).

Природные зоны России: общее представление, основные природные зоны (климат, растительный и животный мир, особенности труда и быта людей, влияние человека на природу изучаемых зон, охрана природы).

Человек — часть природы. Зависимость жизни человека от природы. Этическое и эстетическое значение природы в жизни человека. Освоение человеком законов жизни природы посредством практической деятельности. Народный календарь (приметы, поговорки, пословицы), определяющий сезонный труд людей.

Положительное и отрицательное влияние деятельности человека на природу (в том числе на примере окружающей местности). Правила поведения в природе. Охрана природных богатств: воды, воздуха, полезных ископаемых, растительного и животного мира. Заповедники, национальные парки, их роль в охране природы. Красная книга России, её значение, отдельные представители растений и животных Красной книги. Посильное участие в охране природы. Личная ответственность каждого человека за сохранность природы.

Человек. Ребенок, взрослый, пожилой человек. Мужчины и женщины, мальчики и девочки. Общее представление о строении тела человека. Системы органов (опорно-двигательная, пищеварительная, дыхательная, кровеносная, нервная, органы чувств), их роль в жизнедеятельности организма. Гигиена: уход за кожей, ногтями, волосами, зубами. Здоровый образ жизни, соблюдение режима, профилактика нарушений деятельности органов чувств, опорно-двигательной, пищеварительной, дыхательной, нервной систем. Измерение температуры тела человека, частоты пульса. Понимание состояния своего здоровья, личная ответственность каждого человека за состояние своего здоровья и здоровья окружающих его людей. Внимание, уважительное отношение к людям с ограниченными возможностями здоровья, забота о них.

Человек и общество

Общество – совокупность людей, которые объединены общей культурой и связаны друг с другом совместной деятельностью во имя общей цели. Духовно-нравственные и культурные ценности российского общества, отраженные в государственных праздниках и народных традициях региона.

Человек — член общества, создатель и носитель культуры. Многонациональность – особенность нашей страны. Общее представление о вкладе разных народов в многонациональную культуру нашей страны. Ценность каждого народа для него самого и для всей страны. Взаимоотношения человека с другими людьми. Культура общения. Уважение к чужому мнению.

Семья — самое близкое окружение человека. Семейные традиции. Взаимоотношения в семье и взаимопомощь членов семьи. Оказание посильной помощи взрослым. Забота о детях, престарелых, больных — долг каждого человека. Родословная. Свои фамилия, имя, отчество, возраст. Имена и фамилии членов семьи. Знаковые даты и события в истории семьи, участие семьи в событиях страны и региона (стройках, Великой отечественной войне, в работе в тылу и пр.) семейные праздники, традиции. День Матери. День любви, семьи и верности.

Младший школьник. Правила поведения в школе, на уроке. Обращение к учителю. Классный, школьный коллектив, совместная учёба, игры, отдых. Школьные

праздники и торжественные даты. День учителя. Составление режима дня школьника. Дружбя, взаимоотношения между ними; ценность дружбы, согласия, взаимной помощи. Правила взаимоотношений со взрослыми, сверстниками. Правила взаимодействия со знакомыми и незнакомыми взрослыми и сверстниками. Культура поведения в школе и других общественных местах.

Значение труда в жизни человека и общества. Трудолюбие как общественно значимая ценность в культуре народов России и мира. Профессии людей. Личная ответственность человека за результаты своего труда и профессиональное мастерство. Общественный транспорт. Транспорт города или села. Наземный, воздушный и водный транспорт. Правила пользования транспортом.

Средства массовой информации: радио, телевидение, пресса, Интернет.

Наша Родина — Россия, Российская Федерация. Ценностно-смысловое содержание понятий «Родина», «Отечество», «Отчизна». Государственная символика России: Государственный герб России, Государственный флаг России, Государственный гимн России; правила поведения при прослушивании гимна. Конституция — Основной закон Российской Федерации. Права ребёнка.

Президент Российской Федерации — глава государства. Ответственность главы государства за социальное и духовно-нравственное благополучие граждан.

Праздник в жизни общества как средство укрепления общественной солидарности и упрочения духовно-нравственных связей между соотечественниками. Новый год, Рождество, День защитника Отечества, 8 Марта, День весны и труда, День Победы, День России, День защиты детей, День народного единства, День Конституции. Праздники и памятные даты своего региона. Оформление плаката или стенной газеты к государственному празднику.

Россия на карте, государственная граница России.

Москва — столица России. Достопримечательности Москвы: Кремль, Красная площадь, Большой театр и др. Расположение Москвы на карте.

Города России. Санкт-Петербург: достопримечательности (Зимний дворец, памятник Петру I — Медный всадник, разводные мосты через Неву и др.), города Золотого кольца России (по выбору). Главный город родного края достопримечательности, история и характеристика отдельных исторических событий, связанных с ним.

Россия — многонациональная страна. Народы, населяющие Россию, их обычаи, характерные особенности быта (по выбору).

Родной край — частица России. Родной город (населённый пункт), регион (область, край, республика): название, основные достопримечательности; музеи, театры, спортивные комплексы и пр. Особенности труда людей родного края, их профессии. Названия разных народов, проживающих в данной местности, их обычаи, характерные особенности быта. Важные сведения из истории родного края. Святыни родного края. Проведение дня памяти выдающегося земляка.

История Отечества. Счет лет в истории. Наиболее важные и яркие события общественной и культурной жизни страны в разные исторические периоды: Древняя Русь, Московское государство, Российская империя, СССР, Российская Федерация. Картины быта, труда, традиций людей в разные исторические времена. Выдающиеся люди разных эпох. Охрана памятников истории и культуры. Страны и народы мира. Общее представление о многообразии стран, народов на Земле. Знакомство с 3—4 (несколькими) странами (по выбору): название, расположение на политической карте, столица, главные достопримечательности.

Правила безопасной жизни.

Ценность здоровья и здорового образа жизни.

Режим дня школьника, чередование труда и отдыха в режиме дня; личная гигиена. Физическая культура, закаливание, игры на воздухе как условие сохранения и укрепления здоровья. Личная ответственность каждого человека за сохранение и укрепление своего

физического и нравственного здоровья. Номера телефонов экстренной помощи. Первая помощь при лёгких травмах (*ушиб, порез, ожог*), *обмороживании, перегреве*.

Дорога от дома до школы, правила безопасного поведения на дорогах, в лесу, на водоёме в разное время года. Правила пожарной безопасности, основные правила обращения с газом, электричеством, водой.

Правила безопасного поведения в природе.

Правила безопасного поведения в общественных местах. Правила взаимодействия с незнакомыми людьми.

Забота о здоровье и безопасности окружающих людей — нравственный долг каждого человека.

Основы религиозных культур и светской этики

Россия — наша Родина.

Культура и религия. Праздники в религиях мира.

Представление о светской этике, об отечественных традиционных религиях, их роли в культуре, истории и современности России.

Знакомство с основными нормами светской и религиозной морали, понимание их значения в выстраивании конструктивных отношений в семье и обществе. Значение нравственности, веры и религии в жизни человека и общества.

Семья, семейные ценности. Долг, свобода, ответственность, учение и труд. Милосердие, забота о слабых, взаимопомощь, социальные проблемы общества и отношение к ним разных религий. Любовь и уважение к Отечеству.

Становление внутренней установки личности поступать согласно своей совести. Осознание ценности человеческой жизни.

Изобразительное искусство

Виды художественной деятельности

Восприятие произведений искусства. Особенности художественного творчества: художник и зритель. Образная сущность искусства: художественный образ, его условность, передача общего через единичное. Отражение в произведениях пластических искусств общечеловеческих идей о нравственности и эстетике: отношение к природе, человеку и обществу. Фотография и произведение изобразительного искусства: сходство и различия. Человек, мир природы в реальной жизни: образ человека, природы в искусстве. Представления о богатстве и разнообразии художественной культуры (на примере культуры народов России). Выдающиеся представители изобразительного искусства народов России (по выбору). Ведущие художественные музеи России (ГТГ, Русский музей, Эрмитаж) и региональные музеи. Восприятие и эмоциональная оценка шедевров национального, российского и мирового искусства.

Рисунок. Материалы для рисунка: карандаш, ручка, фломастер, уголь, пастель, мелки и т. д. Приёмы работы с различными графическими материалами. Роль рисунка в искусстве: основная и вспомогательная. Красота и разнообразие природы, человека, зданий, предметов, выраженные средствами рисунка. Изображение деревьев, птиц, животных: общие и характерные черты.

Живопись. Живописные материалы. Красота и разнообразие природы, человека, зданий, предметов, выраженные средствами живописи. Цвет - основа языка живописи.

Выбор средств художественной выразительности для создания живописного образа в соответствии с поставленными задачами. Образы природы и человека в живописи.

Скульптура. Материалы скульптуры и их роль в создании выразительного образа. Элементарные приёмы работы с пластическими скульптурными материалами для создания выразительного образа (пластилин, глина — раскатывание, набор объёма, вытягивание формы). Объём — основа языка скульптуры. Основные темы скульптуры. Красота человека и животных, выраженная средствами скульптуры.

Художественное конструирование и дизайн. Разнообразие материалов для художественного

конструирования и моделирования (пластилин, бумага, картон и др.). Элементарные приёмы работы с различными материалами для создания выразительного образа (пластилин — раскатывание, набор объёма, вытягивание формы; бумага и картон — сгибание, вырезание). Представление о возможностях использования навыков художественного конструирования и моделирования в жизни человека.

Декоративно-прикладное искусство. Истоки декоративно-прикладного искусства и его роль в жизни человека. Понятие о синтетичном характере народной культуры (украшение жилища, предметов быта, орудий труда, костюма; музыка, песни, хороводы; былины, сказания, сказки). Образ человека в традиционной культуре. Представления народа о мужской и женской красоте, отражённые в изобразительном искусстве, сказках, песнях. Сказочные образы в народной культуре и декоративно-прикладном искусстве. Разнообразие форм в природе как основа декоративных форм в прикладном искусстве (цветы, раскраска бабочек, переплетение ветвей деревьев, морозные узоры на стекле и т. д.). Ознакомление с произведениями народных художественных промыслов в России (с учётом местных условий).

Азбука искусства. Как говорит искусство?

Композиция. Элементарные приёмы композиции на плоскости и в пространстве. Понятия: горизонталь, вертикаль и диагональ в построении композиции. Пропорции и перспектива. Понятия: линия горизонта, ближе — больше, дальше — меньше, загромождения. Роль контраста в композиции: низкое и высокое, большое и маленькое, тонкое и толстое, тёмное и светлое, т. д. Главное и второстепенное в композиции. Симметрия и асимметрия.

Цвет. Основные и составные цвета. Тёплые и холодные цвета. Смешение цветов. Роль белой и чёрной красок в эмоциональном звучании и выразительности образа.

Эмоциональные возможности цвета. Практическое овладение основами цветоведения. Передача с помощью цвета характера персонажа, его эмоционального состояния.

Линия. Многообразие линий (тонкие, толстые, прямые, волнистые, плавные, острые, закруглённые спиралью, летящие) и их знаковый характер. Линия, штрих, пятно и художественный образ. Передача с помощью линии эмоционального состояния природы, человека, животного.

Форма. Разнообразие форм предметного мира и передача их на плоскости и в пространстве. Сходство и контраст форм. Простые геометрические формы. Природные формы. Трансформация форм. Влияние формы предмета на представление о его характере. Силуэт.

Объём. Объём в пространстве и объём на плоскости. Способы передачи объёма.

Выразительность объёмных композиций.

Ритм. Виды ритма (спокойный, замедленный, порывистый, беспокойный и т. д.). Ритм линий, пятен, цвета. Роль ритма в эмоциональном звучании композиции в живописи и рисунке. Передача движения в композиции с помощью ритма элементов. Особая роль ритма в декоративно-прикладном искусстве.

Значимые темы искусства. О чём говорит искусство?

Земля — наш общий дом. Наблюдение природы и природных явлений, различение их характера и эмоциональных состояний. Разница в изображении природы в разное время года, суток, в различную погоду. Жанр пейзажа. Использование различных художественных материалов и средств для создания выразительных образов природы. Постройки в природе: птичьи гнёзда, норы, ульи, панцирь черепахи, домик улитки и т. д.

Восприятие и эмоциональная оценка шедевров русского и зарубежного искусства, изображающих природу.

Родина моя — Россия. Роль природных условий в характере традиционной культуры народов России. Пейзажи родной природы. Единство декоративного строя в украшении жилища, предметов быта, орудий труда, костюма. Связь изобразительного искусства с музыкой, песней, танцами, былинами, сказаниями, сказками. Образ человека в традиционной культуре. Представления народа о красоте человека (внешней и духовной), отражённые в искусстве. Образ защитника Отечества.

Человек и человеческие взаимоотношения. Образ человека в разных культурах мира. Образ современника. Жанр портрета. Темы любви, дружбы, семьи в искусстве. Эмоциональная и

художественная выразительность образов персонажей, пробуждающих лучшие человеческие чувства и качества: доброту, сострадание, поддержку, заботу, героизм, бескорыстие и т. д. Образы персонажей, вызывающие гнев, раздражение, презрение.

Искусство дарит людям красоту. Искусство вокруг нас сегодня. Использование различных художественных материалов и средств для создания проектов красивых, удобных и выразительных предметов быта, видов транспорта. Представление о роли изобразительных (пластических) искусств в повседневной жизни человека, в организации его материального окружения. Жанр натюрморта. Художественное конструирование и оформление помещений и парков, транспорта и посуды, мебели и одежды, книг и игрушек.

Опыт художественно-творческой деятельности

Участие в различных видах изобразительной, декоративно-прикладной и художественно-конструкторской деятельности. Освоение основ рисунка, живописи, скульптуры, декоративно-прикладного искусства. Владение основами художественной грамоты: композицией, формой, ритмом, линией, цветом, объёмом, фактурой. Создание моделей предметов бытового окружения человека. Владение элементарными навыками лепки и бумагопластики.

Выбор и применение выразительных средств для реализации собственного замысла в рисунке, живописи, аппликации, художественном конструировании.

Выбор и применение выразительных средств для реализации собственного замысла в рисунке, живописи, аппликации, художественном конструировании. Передача настроения в творческой работе с помощью цвета, тона, композиции, пространства, линии, штриха, пятна, объёма, фактуры материала.

Использование в индивидуальной и коллективной деятельности различных художественных техник и материалов: коллажа, граттажа, аппликации, компьютерной анимации, натурной мультипликации, бумажной пластики, гуаши, акварели, пастели, восковых мелков, туши, карандаша, фломастеров, пластилина, глины, подручных и природных материалов.

Участие в обсуждении содержания и выразительных средств произведений изобразительного искусства, выражение своего отношения к произведению.

Музыка

Музыка в жизни человека. Истоки возникновения музыки. Рождение музыки как естественное проявление человеческого состояния. Звучание окружающей жизни, природы, настроений, чувств и характера человека.

Обобщённое представление об основных образно-эмоциональных сферах музыки и о многообразии музыкальных жанров и стилей. Песня, танец, марш и их разновидности. Песенность, танцевальность, маршевость. Опера, балет, симфония, концерт, сюита, кантата, мюзикл.

Отечественные народные музыкальные традиции. Творчество народов России. Музыкальный и поэтический фольклор: песни, танцы, действа, обряды, скороговорки, загадки, игры-драматизации. Историческое прошлое в музыкальных образах. Народная и профессиональная музыка. Сочинения отечественных композиторов о Родине. Духовная музыка в творчестве композиторов.

Основные закономерности музыкального искусства.

Интонационно-образная природа музыкального искусства. Выразительность и изобразительность в музыке. Интонация как озвученное состояние, выражение эмоций и мыслей человека.

Интонации музыкальные и речевые. Сходство и различия. Интонация — источник музыкальной речи. Основные средства музыкальной выразительности (мелодия, ритм, темп, динамика, тембр, лад и др.).

Музыкальная речь как способ общения между людьми, её эмоциональное воздействие. Композитор — исполнитель — слушатель. Особенности музыкальной речи в сочинениях композиторов, её выразительный смысл. Нотная запись как способ фиксации музыкальной речи. Элементы нотной грамоты.

Развитие музыки — сопоставление и столкновение чувств и мыслей человека, музыкальных интонаций, тем, художественных образов. Основные приёмы музыкального развития (повтор и контраст).

Формы построения музыки как обобщённое выражение художественно-образного содержания произведений. Формы одночастные, двух- и трёхчастные, вариации, рондо и др.

Музыкальная картина мира. Интонационное богатство музыкального мира. Общие представления о музыкальной жизни страны. Детские хоровые и инструментальные коллективы, ансамбли песни и танца. Выдающиеся исполнительские коллективы (хоровые, симфонические). Музыкальные театры. Конкурсы и фестивали музыкантов. Музыка для детей: радио- и телепередачи, видеофильмы, звукозаписи (CD, DVD).

Различные виды музыки: вокальная, инструментальная; сольная, хоровая, оркестровая. Певческие голоса: детские, женские, мужские. Хоры: детский, женский, мужской, смешанный.

Музыкальные инструменты. Оркестры: симфонический, духовой, народных инструментов.

Народное и профессиональное музыкальное творчество разных стран мира. Многообразие этнокультурных, исторически сложившихся традиций. Региональные музыкально-поэтические традиции: содержание, образная сфера и музыкальный язык.

Технология

Общекультурные и общетрудовые компетенции. Основы культуры труда, самообслуживания

Трудовая деятельность и её значение в жизни человека. Рукотворный мир как результат труда человека; разнообразие предметов рукотворного мира (техника, предметы быта и декоративно-прикладного искусства и т. Д.) разных народов России (на примере 2—3 народов). Особенности тематики, материалов, внешнего вида изделий декоративного искусства разных народов, отражающие природные, географические и социальные условия конкретного народа.

Элементарные общие правила создания предметов рукотворного мира (удобство, эстетическая выразительность, прочность; гармония предметов и окружающей среды). Бережное отношение к природе как источнику сырьевых ресурсов. Мастера и их профессии.

Анализ задания, организация рабочего места в зависимости от вида работы, планирование трудового процесса. Рациональное размещение на рабочем месте материалов и инструментов, распределение рабочего времени. Отбор и анализ информации (из учебника и других дидактических материалов), её использование в организации работы. Контроль и корректировка хода работы. Работа в малых группах, осуществление сотрудничества, выполнение социальных ролей (руководитель и подчинённый).

Элементарная творческая и проектная деятельность (создание замысла, его детализация и воплощение). Несложные коллективные, групповые и индивидуальные проекты. Культура межличностных отношений в совместной деятельности. Результат проектной деятельности — изделия, услуги (например, помощь ветеранам, пенсионерам, инвалидам), праздники и т.п.

Выполнение доступных видов работ по самообслуживанию, домашнему труду, оказание доступных видов помощи малышам, взрослым и сверстникам.

Технология ручной обработки материалов. Элементы графической грамоты.

Общее понятие о материалах, их происхождении. Исследование элементарных физических, механических и технологических свойств доступных материалов. Многообразие материалов и их практическое применение в жизни.

Подготовка материалов к работе. Экономное расходование материалов. Выбор материалов по их декоративно-художественным и конструктивным свойствам, использование соответствующих способов обработки материалов в зависимости от назначения изделия.

Инструменты и приспособления для обработки материалов (знание названий используемых инструментов), выполнение приёмов их рационального и безопасного использования.

Общее представление о технологическом процессе: анализ устройства и назначения изделия; выстраивание последовательности практических действий и технологических операций; подбор материалов и инструментов; экономная разметка; обработка с целью получения деталей,

сборка, отделка изделия; проверка изделия в действии, внесение необходимых дополнений и изменений. Называние и выполнение основных технологических операций ручной обработки материалов: разметка деталей (на глаз, по шаблону, трафарету, лекалу, копированием, с помощью линейки, угольника, циркуля), выделение деталей (отрывание, резание ножницами, канцелярским ножом), формообразование деталей (сгибание, складывание и др.), сборка изделия (клеевое, ниточное, проволочное, винтовое и другие виды соединения), отделка изделия или его деталей (окрашивание, вышивка, аппликация и др.). Выполнение отделки в соответствии с особенностями декоративных орнаментов разных народов России (растительный, геометрический и другие орнаменты).

Использование измерений и построений для решения практических задач. Виды условных графических изображений: рисунок, простейший чертёж, эскиз, развёртка, схема (их узнавание). Назначение линий чертежа (контур, линия надреза, сгиба, размерная, осевая, центровая, разрыва). Чтение условных графических изображений. Разметка деталей с опорой на простейший чертёж, эскиз. Изготовление изделий по рисунку, простейшему чертежу или эскизу, схеме.

Конструирование и моделирование.

Общее представление о конструировании как создании конструкции каких-либо изделий (технических, бытовых, учебных и пр.). Изделие, деталь изделия (общее представление). Понятие о конструкции изделия; различные виды конструкций и способы их сборки. Виды и способы соединения деталей. Основные требования к изделию (соответствие материала, конструкции и внешнего оформления назначению изделия).

Конструирование и моделирование изделий из различных материалов по образцу, рисунку, простейшему чертежу или эскизу и по заданным условиям (техничко-технологическим, функциональным, декоративно-художественным и пр.). Конструирование и моделирование на компьютере и в интерактивном конструкторе.

Практика работы на компьютере.

Информация, её отбор, анализ и систематизация. Способы получения, хранения, переработки информации.

Назначение основных устройств компьютера для ввода, вывода, обработки информации. Включение и выключение компьютера и подключаемых к нему устройств. Клавиатура, *общее представление о правилах клавиатурного письма*, пользование мышью, использование простейших средств текстового редактора. *Простейшие приёмы поиска информации: по ключевым словам, каталогам*. Соблюдение безопасных приёмов труда при работе на компьютере; бережное отношение к техническим устройствам. Работа с ЦОР (цифровыми образовательными ресурсами), готовыми материалами на электронных носителях (CD).

Работа с простыми информационными объектами (текст, таблица, схема, рисунок): преобразование, создание, сохранение, удаление. Создание небольшого текста по интересной детям тематике. Вывод текста на принтер. Использование рисунков из ресурса компьютера, программ Word и Power Point.

Физическая культура

Физическая культура. Правила предупреждения травматизма во время занятий физическими упражнениями: организация мест занятий, подбор одежды, обуви и инвентаря. Правила личной гигиены.

Физические упражнения. Физические упражнения, их влияние на физическое развитие и развитие физических качеств, основы спортивной техники изучаемых упражнений. Физическая подготовка и её связь с развитием основных физических качеств. Характеристика основных физических качеств: силы, быстроты, выносливости, гибкости и равновесия.

Способы физкультурной деятельности

Самостоятельные занятия. Выполнение комплексов упражнений для формирования правильной осанки и развития мышц туловища, развития основных физических качеств; проведение оздоровительных занятий в режиме дня (утренняя зарядка, физкультминутки).

Самостоятельные игры и развлечения. Организация и проведение подвижных игр (на спортивных площадках и в спортивных залах). Соблюдение правил игр. Физическое совершенствование. Физкультурно-оздоровительная деятельность. Комплексы физических упражнений для утренней зарядки, физкультминуток, занятий по профилактике и коррекции нарушений осанки.

Комплексы упражнений на развитие физических качеств.

Комплексы дыхательных упражнений. Гимнастика для глаз.

Спортивно-оздоровительная деятельность.

Гимнастика.

Организуемые команды и приёмы. Простейшие виды построений. Строевые действия в шеренге и колонне; выполнение простейших строевых команд с одновременным показом учителя.

Упражнения без предметов (для различных групп мышц) и с предметами (гимнастические палки, флажки, обручи, малые и большие мячи).

Опорный прыжок: имитационные упражнения, подводящие упражнения к прыжкам с разбега через гимнастического козла (с повышенной организацией техники безопасности).

Гимнастические упражнения прикладного характера. Ходьба, бег, метания. Прыжки со скакалкой. Передвижение по гимнастической стенке. Преодоление полосы препятствий с элементами лазанья и перелезания, переползания, передвижение по наклонной гимнастической скамейке.

Упражнения в поднимании и переноске грузов: подход к предмету с нужной стороны, правильный захват его для переноски, умение нести, точно и мягко опускать предмет (предметы: мячи, гимнастические палки, обручи, скамейки, маты, гимнастический «козел», «конь» и т.д.).

Лёгкая атлетика.

Ходьба: парами, по кругу парами; в умеренном темпе в колонне по одному в обход зала за учителем. Ходьба с сохранением правильной осанки. Ходьба в чередовании с бегом.

Беговые упражнения: с высоким подниманием бедра, с изменением направления движения, из разных исходных положений; челночный бег; высокий старт с последующим ускорением.

Прыжковые упражнения: на одной ноге и двух ногах на месте и с продвижением; в длину и высоту; спрыгивание и запрыгивание.

Броски: большого мяча (1 кг) на дальность разными способами.

Метание: малого мяча в вертикальную и горизонтальную цель и на дальность.

Лыжная подготовка. Передвижение на лыжах; повороты; спуски; подъёмы; торможение. Подвижные игры и элементы спортивных игр.

На материале гимнастики: игровые задания с использованием строевых упражнений, упражнений на внимание, силу, ловкость и координацию.

На материале лёгкой атлетики: прыжки, бег, метания и броски; упражнения на координацию, выносливость и быстроту.

На материале лыжной подготовки: эстафеты в передвижении на лыжах, упражнения на выносливость и координацию.

На материале спортивных игр:

Футбол: удар по неподвижному и катящемуся мячу; остановка мяча; ведение мяча; подвижные игры на материале футбола.

Баскетбол: стойка баскетболиста; специальные передвижения без мяча; хват мяча; ведение мяча на месте; броски мяча с места двумя руками снизу из-под кольца; передача и ловля мяча на месте двумя руками от груди в паре с учителем; подвижные игры на материале баскетбола.

Пионербол: броски и ловля мяча в парах через сетку двумя руками снизу и сверху; нижняя подача мяча (одной рукой снизу).

Волейбол: подбрасывание мяча; подача мяча; приём и передача мяча; подвижные игры на материале волейбола.

Подвижные игры разных народов.

Коррекционно-развивающие игры: «Порядок и беспорядок», «Узнай, где звонили», «Собери урожай».

Игры с бегом и прыжками: «Сорви шишку», «У медведя во бору», «Подбеги к своему предмету», «День и ночь», «Кот и мыши», «Пятнашки»; «Прыжки по кочкам».

Игры с мячом: «Метание мячей и мешочков»; «Кого назвали - тот и ловит», «Мяч по кругу», «Не урони мяч». Общеразвивающие упражнения.

На материале гимнастики.

Развитие гибкости: широкие стойки на ногах; ходьба широким шагом, выпадами, в приседе, с махом ногой; наклоны; выпады и полушпагаты на месте; «выкруты» с гимнастической палкой, скакалкой; махи правой и левой ногой, стоя у гимнастической стенки и при передвижениях; индивидуальные комплексы по развитию гибкости.

Развитие координации: преодоление простых препятствий; ходьба по гимнастической скамейке, низкому гимнастическому бревну; воспроизведение заданной игровой позы; игры на переключение внимания, на расслабление мышц рук, ног, туловища (в положениях стоя и лёжа, сидя); перебрасывание малого мяча из одной руки в другую; упражнения на переключение внимания; упражнения на расслабление отдельных мышечных групп, передвижение шагом, бегом, прыжками в разных направлениях по намеченным ориентирам и по сигналу.

Формирование осанки: ходьба на носках, с предметами на голове, с заданной осанкой; виды стилизованной ходьбы под музыку; комплексы корригирующих упражнений на контроль ощущений (в постановке головы, плеч, позвоночного столба), на контроль осанки в движении, положений тела и его звеньев стоя, сидя, лёжа; комплексы упражнений для укрепления мышечного корсета.

Развитие силовых способностей: динамические упражнения без отягощений (преодоление веса собственного тела), с отягощениями (набивные мячи 1 кг, гантели или мешочки с песком до

100 г, гимнастические палки и булавы), преодоление сопротивления партнера (парные упражнения); отжимания от повышенной опоры (гимнастическая скамейка).

На материале лёгкой атлетики

Развитие координации: бег с изменяющимся направлением по ограниченной опоре; пробегание коротких отрезков из разных исходных положений; прыжки через скакалку на месте на одной ноге и двух ногах поочерёдно.

Развитие быстроты: повторное выполнение беговых упражнений с максимальной скоростью с высокого старта, из разных исходных положений; челночный бег; броски в стенку и ловля теннисного мяча, стоя у стены, из разных исходных положений, с поворотами.

Развитие выносливости: равномерный бег в режиме умеренной интенсивности, чередующийся с ходьбой, с бегом в режиме большой интенсивности, с ускорениями; повторный бег с максимальной скоростью на дистанцию 30 м (с сохраняющимся или изменяющимся интервалом отдыха); бег на дистанцию до 400 м; равномерный 6-минутный бег.

Развитие силовых способностей: повторное выполнение многоскоков; повторное преодоление препятствий (15—20 см); передача набивного мяча (1 кг) в максимальном темпе, по кругу, из разных исходных положений; метание набивных мячей (1—2 кг) одной рукой и двумя руками из разных исходных положений и различными способами (сверху, сбоку, снизу, от груди); повторное выполнение беговых нагрузок в горку; прыжки в высоту на месте с касанием рукой подвешенных ориентиров; прыжки с продвижением вперёд (правым и левым боком), с доставанием ориентиров, расположенных на разной высоте; прыжки по разметкам в полуприседе и приседе.

На материале лыжных гонок

Развитие координации: перенос тяжести тела с лыжи на лыжу (на месте); комплексы общеразвивающих упражнений с изменением поз тела, стоя на лыжах; скольжение на правой (левой) ноге после двух-трёх шагов; спуск с горы с изменяющимися стойками на лыжах; подбирание предметов во время спуска в низкой стойке.

Развитие выносливости: передвижение на лыжах в режиме умеренной интенсивности, в

чередовании с прохождением отрезков в режиме большой интенсивности, с ускорениями; прохождение тренировочных дистанций.

Коррекционно-развивающие упражнения

Основные положения и движения головы, конечностей и туловища, выполняемые на месте: сочетание движений туловища, ног с одноименными движениями рук; комплексы упражнений без предметов на месте и с предметами (г/ палка, малый мяч, средний мяч, г/мяч, набивной мяч, средний обруч, большой обруч).

Упражнения на дыхание: правильное дыхание в различных И.П. сидя, стоя, лежа; глубокое дыхание при выполнении упражнений без предметов; дыхание по подражанию ("понюхать цветок", "подуть на кашу", «согреть руки», «сдуть пушинки»), дыхание во время ходьбы с произношением звуков на выдохе, выполнение вдоха и выдоха через нос.

Упражнения на коррекцию и формирование правильной осанки: упражнения у гимнастической стенки (различные движения рук, ног, скольжение спиной и затылком по гимнастической стенке, приседы); сохранение правильной осанки при выполнении различных движений руками; упражнения в движении имитирующие ходьбу, бег животных и движения работающего человека («ходьба как лисичка», «как медведь», похлопывание крыльями как петушок», покачивание головой как лошадка», «вкручивание лампочки», «забивание гвоздя», «срывание яблок», «скатай снежный ком», «полоскание белья»); упражнения на сенсорных набивных мячах различного диаметра (сидя на мяче с удержанием статической позы с опорой с различными движениями рук); ходьба с мешочком на голове; поднятие на носки и опускание на пятки с мешочком на голове; упражнения на укрепление мышц спины и брюшного пресса путем прогиба назад: «Змея», «Колечко», «Лодочка»; упражнения для укрепления мышц спины путем складывания: «Птица», «Книжка» «Кошечка»; упражнения для укрепления позвоночника путем поворота туловища и наклона его в стороны: «Ежик», «Звезда», «Месяц»; упражнения на укрепление мышц тазового пояса, бедер, ног: «Лягушка», «Бабочка», «Ножницы».

Упражнения на коррекцию и профилактику плоскостопия: сидя («каток», «серп», «окно», «маляр», «мельница», «кораблик», «ходьба», «лошадка», «медвежонок»); сидя: вращение стопами поочередно и одновременно вправо и влево, катание мяча ногами; ходьба приставными шагами и лицом вперед по канату со страховкой; ходьба на внутреннем и внешнем своде стопы; ходьба по массажной дорожке для стоп.

Упражнения на развитие общей и мелкой моторики: с сенсорными набивными мячами разного диаметра (прокатывание, перекатывание партнеру); со средними мячами (перекатывание партнеру сидя, подбрасывание мяча над собой и ловля, броски мяча в стену); с малыми мячами (перекладывания из руки в руку, подбрасывание двумя, удары мяча в стену в квадраты и ловля с отскоком от пола двумя; удары мяча об пол одной рукой и ловля двумя); набивными мячами -1 кг (ходьба с мячом в руках, удерживая его на груди и за головой по 30 секунд; поднятие мяча вперед, вверх, вправо, влево).

Упражнения на развитие точности и координации движений: построение в шеренгу и в колонну с изменением места построения; ходьба между различными ориентирами; бег по начерченному на полу ориентирам (все задания выполняются вместе с учителем); несколько поворотов подряд по показу, ходьба по двум параллельно поставленным скамейкам с помощью.

Упражнения на развитие двигательных умений и навыков.

Построения и перестроения: выполнение команд «Становись!», «Равняйся!», «Смирно!», «Вольно!», «Шагом марш!», «Класс стой!» с помощью; размыкание в шеренге и в колонне; размыкание в шеренге на вытянутые руки; повороты направо, налево с указанием направления; повороты на месте кругом с показом направления.

Ходьба и бег: ходьба на пятках, на носках; ходьба в различном темпе: медленно, быстро; бег в чередовании с ходьбой; ходьба и бег в медленном темпе с сохранением дистанции; бег в колонне по одному в равномерном темпе; челночный бег 3 X 10 метров; высокий старт; бег на 30 метров с высокого старта на скорость.

Прыжки: прыжки на двух (одной) ноге на месте с поворотами на 180° и 360°; прыжки на одной

ноге с продвижением вперед; прыжки в длину с места толчком двух ног; прыжки в глубину с высоты 50 см; в длину с двухтрех шагов, толчком одной с приземлением на две через ров; прыжки боком через г/скамейку с опорой на руки; прыжки, наступая на г/скамейку; прыжки в высоту с шага.

Броски, ловля, метание мяча и передача предметов: метание малого мяча правой (левой) рукой на дальность способом «из-за головы через плечо»; метание малого мяча в горизонтальную цель (мишени на г/стенке); метание малого мяча в вертикальную цель; подбрасывание волейбольного мяча перед собой и ловля его; высокое подбрасывание большого мяча и ловля его после отскока от пола; броски большого мяча друг другу в парах двумя руками снизу; броски набивного мяча весом 1 кг различными способами: двумя руками снизу и от груди, из-за головы; переноска одновременно 2-3 предметов различной формы (флажки, кегли, палки, мячи и т.д.); передача и переноска предметов на расстояние до 20 метров (набивных мячей -1 кг, г/палок, больших мячей и т.д.).

Равновесие: ходьба по г/скамейке с предметом (флажок, г/мяч, г/палка); ходьба по г/скамейке с различными положениями рук; ходьба по г/скамейке с опусканием на одно колено; ходьба по г/скамейке с перешагиванием через предметы высотой 15-20 см; поворот кругом переступанием на г/скамейке; расхождение вдвоем при встрече на г/скамейке; «Петушок», «Ласточка» на полу.

Лазание, перелезание, подлезание: ползание на четвереньках по наклонной г/скамейке с

переходом на г/стенку; лазанье по г/стенке одновременным способом, не пропуская реек, с поддержкой; передвижение по г/стенки в сторону; подлезание и перелезание под препятствия разной высоты (мягкие модули, г/скамейка, обручи, г/скакалка, стойки и т.д.); подлезание под препятствием с предметом в руках; пролезание в модуль- тоннель; перешагивание через предметы: кубики, кегли, набивные мячи, большие мячи; вис на руках на г/стенке 1 -2 секунды; полоса препятствий из 5-6 заданий в подлезании, перелезании и равновесии.

ВАРИАНТ 7.2.

Русский язык

Виды речевой деятельности

Слушание. Осознание цели и ситуации устного общения. Адекватное восприятие звучащей речи. Понимание на слух информации, содержащейся в предъявляемом тексте, передача его содержания по вопросам.

Говорение. Выбор языковых средств в соответствии с целями и условиями общения для эффективного решения коммуникативной задачи. Практическое овладение диалогической формой речи. Практическое овладение устными монологическими высказываниями в соответствии с учебной задачей (описание, повествование, рассуждение). Овладение нормами речевого этикета в ситуациях учебного и бытового общения (приветствие, прощание, извинение, благодарность, обращение с просьбой). Соблюдение орфоэпических норм и правильной интонации.

Чтение. Понимание учебного текста. Выборочное чтение с целью нахождения необходимого материала. Нахождение информации, заданной в тексте в явном виде. Формулирование простых выводов на основе информации, содержащейся в тексте. Обобщение содержащейся в тексте информации.

Письмо. Письмо букв, буквосочетаний, слогов, слов, предложений в системе обучения грамоте. Овладение разборчивым, аккуратным письмом с учётом гигиенических требований к этому виду учебной работы. Списывание, письмо под диктовку в соответствии с изученными правилами. Письменное изложение содержания прослушанного и прочитанного текста. Создание небольших собственных текстов по интересной детям тематике (на основе впечатлений, литературных произведений, сюжетных картин, серий картин, просмотра фрагмента видеозаписи и т.п.).

Обучение грамоте

Фонетика. Звуки речи. Осознание единства звукового состава слова и его значения. Установление числа и последовательности звуков в слове. Сопоставление слов, различающихся одним или несколькими звуками.

Различение гласных и согласных звуков, гласных ударных и безударных, согласных твёрдых и мягких, звонких и глухих.

Слог как минимальная произносительная единица. Деление слов на слоги. Определение места ударения.

Графика. Различение звука и буквы: буква как знак звука. Овладение позиционным способом обозначения звуков буквами. Буквы гласных как показатель твёрдости—мягкости согласных звуков. Функция букв *е, ё, ю, я*. Мягкий знак как показатель мягкости предшествующего согласного звука.

Знакомство с русским алфавитом как последовательностью букв.

Чтение. Формирование навыка слогового чтения (ориентация на букву, обозначающую гласный звук). Плавное слоговое чтение и чтение целыми словами со скоростью, соответствующей индивидуальному темпу ребёнка. Осознанное чтение слов, словосочетаний, предложений и коротких текстов. Чтение с интонациями и паузами в

соответствии со знаками препинания. Развитие осознанности и выразительности чтения на материале небольших текстов и стихотворений.

Знакомство с орфоэпическим чтением (при переходе к чтению целыми словами). Орфографическое чтение (проговаривание) как средство самоконтроля при письме под диктовку и при списывании.

Письмо. Усвоение гигиенических требований при письме. Развитие мелкой моторики пальцев и свободы движения руки. Развитие умения ориентироваться на пространстве листа в тетради и на пространстве классной доски.

Овладение начертанием письменных прописных (заглавных) и строчных букв. Письмо букв, буквосочетаний, слогов, слов, предложений с соблюдением гигиенических норм. Овладение разборчивым, аккуратным письмом. Письмо под диктовку слов и предложений, написание которых не расходится с их произношением. Усвоение приёмов и последовательности правильного списывания текста. Проверка написанного при помощи сличения с текстом-образом и послогового чтения написанных слов.

Правильное оформление написанных предложений (большая буква в начале предложения, точка в конце). Выработка навыка писать большую букву в именах людей и кличках животных.

Понимание функции небуквенных графических средств: пробела между словами, знака переноса.

Слово и предложение. Восприятие слова как объекта изучения, материала для анализа.

Наблюдение над значением слова.

Различение слова и предложения. Работа с предложением: выделение слов, изменение их порядка. Интонация в предложении. Моделирование предложения в соответствии с заданной интонацией.

Орфография. Знакомство с правилами правописания и их применение:

раздельное написание слов;

обозначение гласных после шипящих (*ча—ща, чу—щу, жи—ши*);

прописная (заглавная) буква в начале предложения, в именах собственных; перенос слов по слогам без стечения согласных;

знаки препинания в конце предложения.

Развитие речи. Понимание прочитанного текста при самостоятельном чтении вслух и при его прослушивании. Составление небольших рассказов повествовательного характера по серии сюжетных картинок, материалам собственных игр, занятий, наблюдений.

Систематический курс

Фонетика и орфоэпия. Гласные и согласные звуки, различение гласных и согласных звуков. Мягкие и твёрдые согласные звуки, различение мягких и твёрдых согласных звуков, определение парных и непарных по твёрдости — мягкости согласных звуков. Звонкие и глухие согласные звуки, различение звонких и глухих согласных звуков, определение парных и непарных по звонкости—глухости согласных звуков. Ударение, нахождение в слове ударных и безударных гласных звуков. Деление слов на слоги. Определение качественной характеристики звука: гласный — согласный; гласный ударный — безударный; согласный твёрдый — мягкий, парный — непарный; согласный звонкий — глухой, парный — непарный. Произношение звуков и сочетаний звуков в соответствии с нормами современного русского литературного языка. Фонетический разбор слова.

Графика. Различение звука и буквы: буква как знак звука. Овладение позиционным способом обозначения звуков буквами.

Обозначение на письме твёрдости и мягкости согласных звуков. Буквы гласных как показатель твёрдости—мягкости согласных звуков. Функция букв *е, ё, ю, я*. Мягкий знак как показатель мягкости предшествующего согласного звука. Использование на письме разделительных *ь* и *ы*.

Установление соотношения звукового и буквенного состава слова в словах типа *стол, конь*; в словах с йотированными гласными *е, ё, ю, я*; в словах с непроизносимыми согласными.

Использование небуквенных графических средств: пробела между словами, знака переноса, абзаца. Знакомство с русским алфавитом как последовательностью букв. Знание алфавита: правильное название букв, знание их последовательности. Использование алфавита при работе со словарями, справочниками, каталогами: умение найти слово в школьном орфографическом словаре по первой букве, умение расположить слова в алфавитном порядке (например, фамилии, имена).

Состав слова (морфемика). Общее понятие о частях слова: корне, приставке, суффиксе, окончании. Выделение в словах с однозначно выделяемыми морфемами окончания, корня, приставки, суффикса.

Корень, общее понятие о корне слова. Однокоренные слова, овладение понятием «родственные (однокоренные) слова». Выделение корней в однокоренных (родственных) словах. Наблюдение за единообразием написания корней (корм — кормить — кормушка, лес — лесник — лесной). Различение однокоренных слов и различных форм одного и того же слова.

Представление о значении суффиксов и приставок. Умение отличать приставку от предлога. Умение подбирать однокоренные слова с приставками и суффиксами.

Различение изменяемых и неизменяемых слов. Разбор слова по составу.

Морфология. Общие сведения о частях речи: имя существительное, имя прилагательное, местоимение, глагол, предлог. Деление частей речи на самостоятельные и служебные.

Имя существительное. Его значение и употребление в речи. Вопросы, различение имён существительных, отвечающих на вопросы «кто?» и «что?». Умение опознавать имена собственные.

Род существительных: мужской, женский, средний. Различение имён существительных мужского, женского и среднего рода.

Изменение имен существительных по числам.

Изменение имен существительных по падежам в единственном числе (склонение). 1, 2, 3-е склонение, определение принадлежности имён существительных к 1, 2, 3му склонению. Определение падежа, в котором употреблено имя существительное. Умение правильно употреблять предлоги с именами существительными в различных падежах.

Склонение имен существительных во множественном числе. Морфологический разбор имён существительных.

Имя прилагательное. Его значение и употребление в речи, вопросы. Изменение имен прилагательных по родам, числам и падежам, в сочетании с существительными (кроме прилагательных на *-ий, -ья, -ье, -ов, -ин*). Морфологический разбор имён прилагательных.

Местоимение. Общее представление о местоимении. Личные местоимения, значение и употребление в речи. Личные местоимения 1, 2, 3го лица единственного и множественного числа. Склонение личных местоимений. Правильное употребление местоимений в речи (*меня, мною, у него, с ней, о нем*).

Глагол. Его значение и употребление в речи, вопросы. Общее понятие о неопределённой форме глагола. Различение глаголов, отвечающих на вопросы «что сделать?» и «что делать?». Время глагола: настоящее, прошедшее, будущее. Изменение глаголов по лицам и числам в настоящем и будущем времени (спряжение). Способы определения I и II спряжения глаголов (практическое овладение). Изменение глаголов в прошедшем времени по родам и числам. Морфологический разбор глаголов.

Предлог. Знакомство с наиболее употребительными предлогами. Функция предлогов: образование падежных форм имён существительных и местоимений. Отличие предлогов от приставок.

Лексика. Выявление слов, значение которых требует уточнения. Определение значения слова по тексту или уточнение значения с помощью толкового словаря. Представление об однозначных и многозначных словах, о прямом и переносном значении слова. Наблюдение за использованием в речи синонимов и антонимов.

Синтаксис. Различение предложения, словосочетания, слова. Умение выделить словосочетания (пары слов), связанные между собой по смыслу (без предлога и с предлогом); составить предложение с изученными грамматическими формами и распространить предложение.

Предложения по цели высказывания: повествовательные, вопросительные и побудительные; по эмоциональной окраске (интонации): восклицательные и невосклицательные. Выделение голосом важного по смыслу слова в предложении.

Главные члены предложения: подлежащее и сказуемое. Второстепенные члены предложения (без разделения на виды). Нахождение главных членов предложения. Различение главных и второстепенных членов предложения. Установление связи (при помощи смысловых вопросов) между словами в словосочетании и предложении.

Предложения с однородными членами с союзами *и* (без перечисления), *а*, *но* и без союзов. Использование интонации перечисления в предложениях с однородными членами, запятая при перечислении. Умение составить предложения с однородными членами без союзов и с союзами *и*, *а*, *но*.

Знакомство со сложным предложением. Сложные предложения, состоящие из двух простых. Различение простых и сложных предложений. Запятая в сложных предложениях. Умение составить сложное предложение и поставить запятую перед союзами *и*, *а*, *но*.

Орфография и пунктуация. Формирование орфографической зоркости. Использование орфографического словаря.

Применение правил правописания: сочетания *жи—ши*, *ча—ща*, *чу—щу* в положении под ударением; сочетания *чк—чн*, *чт*, *щн*; перенос слов; прописная буква в начале предложения, в именах собственных; проверяемые безударные гласные в корне слова; парные звонкие и глухие согласные в корне

слова; непроизносимые согласные;

непроверяемые гласные и согласные в корне слова (на ограниченном перечне слов); гласные и согласные в неизменяемых на письме приставках;

разделительные *ъ* и *ь*;

мягкий знак после шипящих на конце имён существительных (*ночь*, *нож*, *рожь*, *мышь*);

безударные падежные окончания имён существительных (кроме существительных на *-мя*, *ий*, *ья*, *ье*, *ия*, *ов*, *ин*);

безударные окончания имён прилагательных;

раздельное написание предлогов с личными местоимениями;

не с глаголами;

мягкий знак после шипящих на конце глаголов в форме 2го лица единственного числа (*пишешь*, *учишь*);

мягкий знак в глаголах в сочетании

ться; безударные личные окончания

глаголов;

раздельное написание предлогов с другими словами;

знаки препинания в конце предложения: точка, вопросительный и восклицательный знаки; знаки препинания (запятая) в предложениях с однородными членами.

Развитие речи

Осознание ситуации общения: с какой целью, с кем и где происходит общение.

Практическое овладение диалогической формой речи. Выражение собственного мнения.

Овладение нормами речевого этикета в ситуациях учебного и бытового общения

(приветствие, прощание, извинение, благодарность, обращение с просьбой).

Овладение краткими и полными ответами на вопросы. Составление вопросов устно и письменно. Составление диалогов в форме вопросов и ответов.

Практическое овладение устными монологическими высказываниями на определённую тему с использованием разных типов речи (повествование, описание). Составление и запись рассказов повествовательного характера по сюжетным картинкам, с помощью вопросов; составление сюжетных рассказов по готовому плану (в форме вопросов, повествовательных предложений). Введение в рассказы элементов описания.

Построение устного ответа по учебному материалу (специфика учебно - деловой речи). Текст. Признаки текста. Смысловое единство предложений в тексте. Заглавие текста.

Последовательность предложений в тексте. Последовательность частей текста (абзацев). Комплексная работа над структурой текста: озаглавливание, корректирование порядка предложений и частей текста (абзацев). План текста. Составление планов к данным текстам.

Типы текстов: описание, повествование, рассуждение, их особенности. Знакомство с жанрами письма и поздравления.

Создание собственных текстов и корректирование заданных текстов с учётом точности, правильности, богатства и выразительности письменной речи; использование в текстах синонимов и антонимов.

Понятие об изложении и сочинении. Изложение под руководством учителя, по готовому и коллективно составленному плану. Подробный и сжатый рассказ (сочинение) по картинке и серии картинок.

Литературное чтение

Виды речевой и читательской деятельности

Аудирование (слушание). Восприятие на слух звучащей речи (высказывание собеседника, чтение различных текстов). Адекватное понимание содержания звучащей речи, умение отвечать на вопросы по содержанию услышанного произведения, определение последовательности событий, осознание цели речевого высказывания, умение задавать вопрос по услышанному учебному, научно-познавательному и художественному произведению.

Чтение

Чтение вслух. Постепенный переход от слогового к плавному осмысленному правильному чтению целыми словами вслух (скорость чтения в соответствии с индивидуальным темпом чтения), постепенное увеличение скорости чтения, позволяющей осознать текст. Соблюдение орфоэпических и интонационных норм чтения. Чтение предложений с интонационным выделением знаков препинания.

Чтение про себя. Осознание смысла произведения при чтении про себя (доступных по объёму и жанру произведений). Умение находить в тексте необходимую информацию.

Работа с разными видами текста. Общее представление о разных видах текста: художественный, учебный, научно-популярный, их сравнение. Определение целей создания этих видов текста. Особенности фольклорного текста.

Практическое освоение умения отличать текст от набора предложений. Прогнозирование содержания книги по её названию и оформлению.

Самостоятельное деление текста на смысловые части, их озаглавливание. Умение работать с разными видами информации.

Участие в коллективном обсуждении: умение отвечать на вопросы, выступать по теме, слушать выступления товарищей, дополнять ответы по ходу беседы, используя текст. Привлечение справочных и иллюстративно-образительных материалов.

Библиографическая культура. Книга как особый вид искусства. Книга как источник необходимых знаний. Книга учебная, художественная, справочная. Элементы книги: содержание или оглавление, титульный лист, аннотация, иллюстрации. Виды

информации в книге: научная, художественная (с опорой на внешние показатели книги, её справочно-иллюстративный материал).

Типы книг (изданий): книга-произведение, книга-сборник, собрание сочинений, периодическая печать, справочные издания (справочники, словари, энциклопедии).

Выбор книг на основе рекомендованного списка, картотеки, открытого доступа к детским книгам в библиотеке. Алфавитный каталог. Самостоятельное пользование соответствующими возрасту словарями и справочной литературой.

Работа с текстом художественного произведения. Понимание заглавия произведения, его адекватное соотношение с содержанием. Определение особенностей художественного текста: своеобразие выразительных средств языка (с помощью учителя). Осознание того, что фольклор есть выражение общечеловеческих нравственных правил и отношений.

Понимание нравственного содержания прочитанного, осознание мотивации поведения героев, анализ поступков героев с точки зрения норм морали. Осознание понятия «Родина», представления о проявлении любви к Родине в литературе разных народов (на примере народов России). Схожесть тем, идей, героев в фольклоре разных народов. Самостоятельное воспроизведение текста с использованием выразительных средств языка: последовательное воспроизведение эпизода с использованием специфической для данного произведения лексики (по вопросам учителя), рассказ по иллюстрациям, пересказ.

Характеристика героя произведения. Нахождение в тексте слов и выражений, характеризующих героя и событие. Анализ (с помощью учителя), мотивы поступка персонажа. Сопоставление поступков героев по аналогии или по контрасту. Выявление авторского отношения к герою на основе анализа текста, авторских помет, имён героев.

Характеристика героя произведения. Портрет, характер героя, выраженные через поступки и речь.

Освоение разных видов пересказа художественного текста: подробный, выборочный и краткий (передача основных мыслей).

Подробный пересказ текста: определение главной мысли фрагмента, выделение опорных или ключевых слов, озаглавливание, подробный пересказ эпизода; деление текста на части, озаглавливание каждой части и всего текста, составление плана в виде назывных предложений из текста, в виде вопросов, в виде самостоятельно сформулированного высказывания.

Самостоятельный выборочный пересказ по заданному фрагменту: характеристика героя произведения (отбор слов, выражений в тексте, позволяющих составить рассказ о герое), описание места действия (выбор слов, выражений в тексте, позволяющих составить данное описание на основе текста).

Работа с учебными, научно-популярными и другими текстами. Понимание заглавия произведения; адекватное соотношение с его содержанием. Определение особенностей учебного и научно-популярного текстов (передача информации). Деление текста на части. Определение микротем. Ключевые или опорные слова. Воспроизведение текста с опорой на ключевые слова, модель, схему. Подробный пересказ текста. Краткий пересказ текста (выделение главного в содержании текста).

Говорение (культура речевого общения)

Осознание диалога как вида речи. Особенности диалогического общения: понимать вопросы, отвечать на них и самостоятельно задавать вопросы по тексту; выслушивать, не перебивая, собеседника и в вежливой форме высказывать свою точку зрения по обсуждаемому произведению (учебному, научно-познавательному, художественному тексту). Использование норм речевого этикета в условиях внеучебного общения.

Работа со словом (распознавание прямого и переносного значения слов, их многозначности), пополнение активного словарного запаса.

Монолог как форма речевого высказывания. Монологическое речевое высказывание небольшого объёма с опорой на авторский текст, по предложенной теме или в виде

(форме) ответа на вопрос. Отражение основной мысли текста в высказывании. Передача содержания прочитанного или прослушанного с учётом специфики учебного и художественного текста. Передача впечатлений (из повседневной жизни, от художественного произведения, произведения изобразительного искусства) в рассказе (описание, рассуждение, повествование). Построение плана собственного высказывания. Отбор и использование выразительных средств языка (синонимы, антонимы, сравнение) с учётом особенностей монологического высказывания.

Письмо (культура письменной речи)

Нормы письменной речи: соответствие содержания заголовку (отражение темы, места действия, характеров героев), использование выразительных средств языка (сравнение) в минисочинениях, рассказ на заданную тему.

Круг детского чтения

Произведения устного народного творчества разных народов России. Произведения классиков отечественной литературы XIX—XX вв., классиков детской литературы, произведения современной отечественной (с учётом многонационального характера России) и зарубежной литературы, доступные для восприятия младших школьников с задержкой психического развития. Представленность разных видов книг: историческая, приключенческая, фантастическая, научнопопулярная, справочноэнциклопедическая литература; детские периодические издания (по выбору).

Основные темы детского чтения: фольклор разных народов, произведения о Родине, природе, детях, братьях наших меньших, труде, добре и зле, хороших и плохих поступках, юмористические произведения.

Литературоведческая пропедевтика (практическое освоение)

Нахождение в тексте, определение значения в художественной речи (с помощью учителя) средств выразительности: синонимов, антонимов, сравнений.

Ориентировка в литературных понятиях: художественное произведение, автор (рассказчик), сюжет, тема; герой произведения: его портрет, речь, поступки, мысли; отношение автора к герою.

Прозаическая и стихотворная речь: узнавание, различение, выделение особенностей стихотворного произведения (ритм, рифма).

Фольклор и авторские художественные произведения (различение).

Жанровое разнообразие произведений. Малые фольклорные формы (колыбельные песни, потешки, пословицы и поговорки, загадки) — узнавание, различение, определение основного смысла.

Сказки (о животных, бытовые, волшебные). Художественные особенности сказок: лексика, построение (композиция). Литературная (авторская) сказка.

Рассказ, стихотворение, басня — общее представление о жанре, особенностях построения и выразительных средствах.

Творческая деятельность обучающихся (на основе литературных произведений)

Интерпретация текста литературного произведения в творческой деятельности учащихся: чтение по ролям, инсценирование, драматизация; устное словесное рисование, знакомство с различными способами работы с деформированным текстом и использование их (установление причинноследственных связей, последовательности событий: соблюдение этапности в выполнении действий); изложение с элементами сочинения, создание собственного текста на основе художественного произведения (текст по аналогии), репродукций картин художников, по серии иллюстраций к произведению или на основе личного опыта.

Родной (русский) язык, литературное чтение на родном (русском) языке

Содержание предметов аналогично содержанию в варианте 7.1

Иностранный язык

Предметное содержание речи

Знакомство. С одноклассниками, учителем, персонажами детских произведений: имя, возраст. Приветствие, прощание, поздравление, ответ на поздравление, благодарность, извинения (с использованием типичных фраз речевого этикета).

Я и моя семья. Члены семьи, их имена, возраст, внешность, характер. Мой день (распорядок дня). Любимая еда. Семейные праздники: день рождения, Новый год/Рождество.

Мир моих увлечений. Мои любимые занятия. Мои любимые сказки. Выходной день, каникулы.

Я и мои друзья. Имя, возраст, внешность, характер, увлечения/хобби. Любимое домашнее животное: имя, возраст, цвет, размер, характер.

Моя школа. Классная комната, учебные предметы, школьные принадлежности.

Мир вокруг меня. Мой дом/квартира/комната: названия комнат. Природа. Дикие и домашние животные. Любимое время года. Погода.

Страна/страны изучаемого языка и родная страна. Общие сведения: название, столица. Небольшие произведения детского фольклора на изучаемом иностранном языке (рифмовки, стихи, песни, сказки).

Коммуникативные умения по видам речевой деятельности

В русле говорения

1. *Диалогическая форма*

Уметь вести:

этикетные диалоги в типичных ситуациях бытового и учебно-трудового общения;

диалог-расспрос (запрос информации и ответ на него) с опорой на картинку и модель, объем диалогического высказывания 2-3 реплики с каждой стороны;

диалог — побуждение к действию.

2. *Монологическая форма*

Уметь пользоваться основными коммуникативными типами речи: описание, рассказ, характеристика (персонажей) с опорой на картинку (небольшой объем).

В русле аудирования

Воспринимать на слух и понимать:

речь учителя и одноклассников в процессе общения на уроке и вербально/невербально реагировать на услышанное.

В русле чтения

Читать (использовать метод глобального чтения):

вслух читать слова изучаемой лексики и понимать небольшие диалоги, построенные на изученном языковом материале; находить необходимую информацию (имена персонажей, где происходит действие и т. д.).

В русле письма

Знать и уметь писать буквы английского алфавита.

Владеть:

умением выписывать из текста слова, словосочетания и предложения.

Языковые средства и навыки пользования

ими

Английский язык

Графика, каллиграфия, орфография. Буквы английского алфавита. Основные буквосочетания. Звукобуквенные соответствия. Апостроф.

Фонетическая сторона речи. Произношение и различение на слух звуков и звукосочетаний английского языка. Соблюдение норм произношения: долгота и краткость гласных, отсутствие оглушения звонких согласных в конце слога или слова, отсутствие смягчения согласных перед гласными. Дифтонги. Связующее «r» (there

is/there are). Ударение в слове, фразе. Отсутствие ударения на служебных словах (артиклях, союзах, предлогах). Членение предложений на смысловые группы. Ритмико-интонационные особенности повествовательного, побудительного и вопросительного (общий и специальный вопрос) предложений. Интонация перечисления.

Лексическая сторона речи. Лексические единицы, обслуживающие ситуации общения, в пределах тематики начальной школы, в объёме 300 лексических единиц для усвоения, простейшие устойчивые словосочетания, оценочная лексика и речевые клише как элементы речевого этикета, отражающие культуру англоговорящих стран. Интернациональные слова (например, doctor, film).

Грамматическая сторона речи. Основные коммуникативные типы предложений: повествовательное, вопросительное, побудительное. Общий и специальный вопросы. Вопросительные слова: what, who, when, where, why, how. Порядок слов в предложении. Утвердительные и отрицательные предложения. Простое предложение с простым глагольным сказуемым (He speaks English.), составным именным (My family is big.) и составным глагольным (I like to dance. She can skate well.) сказуемым. Побудительные предложения в утвердительной (Help me, please.) и отрицательной (Don't be late!) формах. Безличные предложения в настоящем времени (It is cold. It's five o'clock.). Предложения с оборотом there is/there are. Простые распространённые предложения. Предложения с однородными членами.

Глагольные конструкции I'd like to... Существительные в единственном и множественном числе (образованные по правилу и исключения), существительные с неопределённым, определённым и нулевым артиклем.

Местоимения: личные (в именительном и объектном падежах), притяжательные, вопросительные, указательные (this/these, that/those), неопределённые (some, any — некоторые случаи употребления).

Наречия времени (yesterday, tomorrow, never, usually, often, sometimes). Наречия степени (much, little, very).

Количественные числительные (до 100), порядковые числительные (до 10). Наиболее употребительные предлоги: in, on, at, into, to, from, of, with.

Немецкий язык

Графика, каллиграфия, орфография. Все буквы немецкого алфавита. Звуко-буквенные соответствия. Основные буквосочетания. Знаки транскрипции. Апостроф. Основные правила чтения и орфографии. Написание наиболее употребительных слов, вошедших в активный словарь. **Фонетическая сторона речи.** Все звуки немецкого языка. Нормы произношения звуков немецкого языка (долгота и краткость гласных, оглушение звонких согласных в конце слога или слова, отсутствие смягчения согласных перед гласными). Дифтонги. Ударение в изолированном слове, фразе. Отсутствие ударения на служебных словах (артиклях, союзах, предлогах). Членение предложения на смысловые группы. Ритмико-интонационные особенности повествовательного, побудительного и вопросительного (общий и специальный вопросы) предложений. Интонация перечисления.

Лексическая сторона речи. Лексические единицы, обслуживающие ситуации общения в пределах тематики начальной школы, в объёме 500 лексических единиц для двустороннего (рецептивного и продуктивного) усвоения. Простейшие устойчивые словосочетания, оценочная лексика и речевые клише как элементы речевого этикета, отражающие культуру немецкоговорящих стран. Интернациональные слова (das Kino, die Fabrik). Начальные представления о способах словообразования: суффиксация (er, in, chen, lein, tion, ist);

словосложение (das Lehrbuch); конверсия (das Lesen, die Kälte).

Грамматическая сторона речи. Основные коммуникативные типы предложений: повествовательное, побудительное, вопросительное. Общий и специальный вопросы. Вопросительные слова *wer, was, wie, warum, wo, wohin, wann*. Порядок слов в предложении. Утвердительные и отрицательные предложения. Простое предложение с простым глагольным сказуемым (*Wir lesen gern.*), составным именным сказуемым (*Maine Familie ist groß.*) и составным глагольным сказуемым (*Ich lerne Deutsch sprechen.*). Безличные предложения (*Es ist kalt. Es schneit.*). Побудительные предложения (*Hilf mir bitte!*). Предложения с оборотом *Es gibt ...*. Простые распространенные предложения. Предложения с однородными членами. Сложносочиненные предложения с союзами *und, aber*.

Грамматические формы изъявительного наклонения: *Präsens, Futurum, Präteritum, Perfekt*. Слабые и сильные глаголы. Вспомогательные глаголы *haben, sein, werden*. Глагол-связка *sein*. Модальные глаголы *können, wollen, müssen, sollen*. Неопределенная форма глагола (*Infinitiv*).

Существительные в единственном и множественном числе с определенным/неопределенным и нулевым артиклем. Склонение существительных.

Прилагательные в положительной, сравнительной и превосходной степени, образованные по правилам, и исключения.

Местоимения: личные, притяжательные и указательные (*ich, du, er, mein, dieser, jener*). Отрицательное местоимение *kein*.

Наречия времени: *heute, oft, nie, schnell* и др. Наречия, образующие степени сравнения не по правилам: *gut, viel, gern*.

Количественные числительные (до 100), порядковые числительные (до 30).

Наиболее употребительные предлоги: *in, an, auf, hinter, haben, mit, über, unter, nach, zwischen, vor*.

Социокультурная осведомлённость

В процессе обучения иностранному языку в начальной школе обучающиеся знакомятся: с названиями стран изучаемого языка; с некоторыми литературными персонажами популярных детских произведений; с сюжетами некоторых популярных сказок, а также небольшими произведениями детского фольклора (стихами, песнями) на иностранном языке; с элементарными формами речевого и неречевого поведения, принятого в странах изучаемого языка.

Математика

Числа и величины

Счёт предметов. Чтение и запись чисел от нуля до миллиона. Классы и разряды. Представление многозначных чисел в виде суммы разрядных слагаемых. Сравнение и упорядочение чисел, знаки сравнения.

Измерение величин; сравнение и упорядочение величин. Единицы массы (грамм, килограмм, центнер, тонна), вместимости (литр), времени (секунда, минута, час). Соотношения между единицами измерения однородных величин. Сравнение и упорядочение однородных величин. Доля величины (половина, треть, четверть, десятая, сотая, тысячная).

Арифметические действия

Сложение, вычитание, умножение и деление. Названия компонентов арифметических действий, знаки действий. Таблица сложения. Таблица умножения. Связь между сложением, вычитанием, умножением и делением.

Решение текстовых задач арифметическим способом. Задачи, содержащие отношения «больше (меньше) на...», «больше (меньше) в...». Зависимости между величинами,

характеризующими процессы движения, работы, купли-продажи и др. Скорость, время, путь; объём работы, время, производительность труда; количество товара, его цена и стоимость и др. Планирование хода решения задачи. Представление текста задачи (схема, таблица и другие модели).

Задачи на нахождение доли целого и целого по его доле.

Пространственные отношения. Геометрические фигуры

Взаимное расположение предметов в пространстве и на плоскости (выше—ниже, слева — справа, сверху—снизу, ближе—дальше, между и пр.). Распознавание и изображение геометрических фигур: точка, линия (кривая, прямая), отрезок, ломаная, угол, многоугольник, треугольник, прямоугольник, квадрат, окружность, круг. Использование чертёжных инструментов для выполнения построений. Геометрические формы в окружающем мире. Распознавание и называние: куб, шар, параллелепипед, пирамида, цилиндр, конус.

Геометрические величины

Геометрические величины и их измерение. Измерение длины отрезка. Единицы длины (мм, см, дм, м, км). Периметр. Вычисление периметра многоугольника.

Площадь геометрической фигуры. Единицы площади (см^2 , дм^2 , м^2). Вычисление площади прямоугольника.

Работа с информацией

Сбор и представление информации, связанной со счётом (пересчётом), измерением величин; фиксирование, анализ полученной информации.

Построение простейших выражений с помощью логических связок и слов («и»; «не»;

«если... то...»); «верно/неверно, что...»; «каждый»; «все»; «некоторые»).

Составление конечной последовательности (цепочки) предметов, чисел, геометрических фигур и др. по правилу. Составление, запись и выполнение простого алгоритма, плана поиска информации.

Чтение и заполнение таблицы. Интерпретация данных таблицы. Чтение столбчатой диаграммы. Создание простейшей информационной модели (схема, таблица, цепочка).

Окружающий мир

Человек, природа, общество

Человек и природа

Природа — это то, что нас окружает, но не создано человеком. Природные объекты и предметы, созданные человеком. Неживая и живая природа. Признаки предметов (цвет, форма, сравнительные размеры и др.). Расположение предметов в пространстве (право, лево, верх, низ и пр.). Примеры явлений природы: смена времён года, снегопад, листопад, перелёты птиц, смена времени суток, рассвет, закат, ветер, дождь, гроза.

Вещество — то, из чего состоят все природные объекты и предметы. Разнообразие веществ в окружающем мире. Примеры веществ: соль, сахар, вода, природный газ. Твёрдые тела, жидкости, газы. Простейшие практические работы с веществами, жидкостями, газами.

Звёзды и планеты. Солнце — ближайшая к нам звезда, источник света и тепла для всего живого на Земле. Земля — планета, общее представление о форме и размерах Земли. Глобус как модель Земли. Географическая карта и план. Материки и океаны, их названия, расположение на глобусе и карте. Важнейшие природные объекты своей страны, района. Ориентирование на местности. Компас.

Смена дня и ночи на Земле. Вращение Земли как причина смены дня и ночи. Времена года, их особенности (на основе наблюдений). Обращение Земли вокруг Солнца как причина смены времён года. Смена времён года в родном крае на основе наблюдений.

Погода, её составляющие (температура воздуха, облачность, осадки, ветер). Наблюдение

за погодой своего края.

Формы земной поверхности: равнины, горы, холмы, овраги (общее представление, условное обозначение равнин и гор на карте). Особенности поверхности родного края (краткая характеристика на основе наблюдений).

Водоёмы, их разнообразие (океан, море, река, озеро, пруд, болото); использование человеком. Водоёмы родного края (названия, краткая характеристика на основе наблюдений).

Воздух — смесь газов. Свойства воздуха. Значение воздуха для растений, животных, человека. Охрана, бережное использование воздуха.

Вода. Свойства воды. Состояния воды, её распространение в природе, значение для живых организмов и хозяйственной жизни человека. Круговорот воды в природе.

Охрана, бережное использование воды.

Полезные ископаемые, их значение в хозяйстве человека, бережное отношение людей к полезным ископаемым. Полезные ископаемые родного края (2—3 примера).

Почва, её состав, значение для живой природы и для хозяйственной жизни человека.

Охрана, бережное использование почв.

Растения, их разнообразие. Части растения (корень, стебель, лист, цветок, плод, семя).

Условия, необходимые для жизни растения (свет, тепло, воздух, вода). Наблюдение роста растений, фиксация изменений. Деревья, кустарники, травы. Дикорастущие, культурные и комнатные растения. Роль растений в природе и жизни людей, бережное отношение человека к дикорастущим растениям, уход за комнатными и культурными растениями. Растения родного края, названия и краткая характеристика на основе наблюдений.

Грибы: съедобные и ядовитые. Правила сбора грибов.

Животные, их разнообразие. Условия, необходимые для жизни животных (воздух, вода, тепло, пища). Насекомые, рыбы, земноводные, пресмыкающиеся, птицы, звери, их отличия. Особенности питания разных животных. Размножение животных. Дикие и домашние животные. Роль животных в природе и жизни людей. Охрана и бережное отношение человека к диким животным, уход за домашними животными. Животные родного края, их названия, краткая характеристика на основе наблюдений.

Лес, луг, водоём — единство живой и неживой природы (солнечный свет, воздух, вода, почва, растения, животные). Круговорот веществ. Взаимосвязи в природном сообществе: растения — пища и укрытие для животных; животные — распространители плодов и семян растений. Влияние человека на природные сообщества. Природные сообщества родного края (2—3 примера на основе наблюдений).

Природные зоны России: общее представление, основные природные зоны (климат, растительный и животный мир, особенности труда и быта людей, влияние человека на природу изучаемых зон, охрана природы).

Человек — часть природы. Зависимость жизни человека от природы. Этическое и эстетическое значение природы в жизни человека. Освоение человеком законов жизни природы посредством практической деятельности. Народный календарь (приметы, поговорки, пословицы), определяющий сезонный труд людей.

Положительное и отрицательное влияние деятельности человека на природу (в том числе на примере окружающей местности). Правила поведения в природе. Охрана природных богатств: воды, воздуха, полезных ископаемых, растительного и животного мира. Заповедники, национальные парки, их роль в охране природы. Красная книга России, её значение, отдельные представители растений и животных Красной книги. Посильное участие в охране природы. Личная ответственность каждого человека за сохранность природы.

Человек. Ребенок, взрослый, пожилой человек. Мужчины и женщины, мальчики и девочки. Общее представление о строении тела человека. Системы органов (опорно-двигательная, пищеварительная, дыхательная, кровеносная, нервная, органы чувств), их

роль в жизнедеятельности организма. Гигиена: уход за кожей, ногтями, волосами, зубами. Здоровый образ жизни, соблюдение режима, профилактика нарушений деятельности органов чувств, опорно-двигательной, пищеварительной, дыхательной, нервной систем. Измерение температуры тела человека, частоты пульса. Понимание состояния своего здоровья, личная ответственность каждого человека за состояние своего здоровья и здоровья окружающих его людей. Внимание, уважительное отношение к людям с ограниченными возможностями здоровья, забота о них.

Человек и общество

Общество - совокупность людей, которые объединены общей культурой и связаны друг с другом совместной деятельностью во имя общей цели. Духовнонравственные и культурные ценности российского общества, отраженные в государственных праздниках и народных традициях региона.

Человек — член общества, создатель и носитель культуры. Многонациональность — особенность нашей страны. Общее представление о вкладе разных народов в многонациональную культуру нашей страны. Ценность каждого народа для него самого и для всей страны. Взаимоотношения человека с другими людьми. Культура общения. Уважение к чужому мнению.

Семья — самое близкое окружение человека. Семейные традиции. Взаимоотношения в семье и взаимопомощь членов семьи. Оказание посильной помощи взрослым. Забота о детях, престарелых, больных — долг каждого человека. Родословная. Свои фамилия, имя, отчество, возраст. Имена и фамилии членов семьи. Знаковые даты и события в истории семьи, участие семьи в событиях страны и региона (стройках, Великой отечественной войне, в работе в тылу и пр.) семейные праздники, традиции. День Матери. День любви, семьи и верности.

Младший школьник. Правила поведения в школе, на уроке. Обращение к учителю. Классный, школьный коллектив, совместная учёба, игры, отдых. Школьные праздники и торжественные даты. День учителя. Составление режима дня школьника.

Друзья, взаимоотношения между ними; ценность дружбы, согласия, взаимной помощи. Правила взаимоотношений со взрослыми, сверстниками. Правила взаимодействия со знакомыми и незнакомыми взрослыми и сверстниками. Культура поведения в школе и других общественных местах.

Значение труда в жизни человека и общества. Трудолюбие как общественно значимая ценность в культуре народов России и мира. Профессии людей. Личная ответственность человека за результаты своего труда и профессиональное мастерство.

Общественный транспорт. Транспорт города или села. Наземный, воздушный и водный транспорт. Правила пользования транспортом. Средства массовой информации: радио, телевидение, пресса, Интернет.

Наша Родина — Россия, Российская Федерация. Ценностно-смысловое содержание понятий «Родина», «Отечество», «Отчизна». Государственная символика России: Государственный герб России, Государственный флаг России, Государственный гимн России; правила поведения при прослушивании гимна. Конституция — Основной закон Российской Федерации. Права ребёнка.

Президент Российской Федерации — глава государства. Ответственность главы государства за социальное и духовнонравственное благополучие граждан.

Праздник в жизни общества как средство укрепления общественной солидарности и упрочения духовнонравственных связей между соотечественниками. Новый год, Рождество, День защитника Отечества, 8 Марта, День весны и труда, День Победы, День России, День защиты детей, День народного единства, День Конституции. Праздники и памятные даты своего региона. Оформление плаката или стенной газеты к государственному празднику.

Россия на карте, государственная граница России.

Москва — столица России. Достопримечательности Москвы: Кремль, Красная площадь,

Большой театр и др. Расположение Москвы на карте.

Города России. СанктПетербург: достопримечательности (Зимний дворец, памятник Петру I — Медный всадник, разводные мосты через Неву и др.), города Золотого кольца России (по выбору). Главный город родного края: достопримечательности, история и характеристика отдельных исторических событий, связанных с ним.

Россия — многонациональная страна. Народы, населяющие Россию, их обычаи, характерные особенности быта (по выбору).

Родной край — частица России. Родной город (населённый пункт), регион (область, край, республика): название, основные достопримечательности; музеи, театры, спортивные комплексы и пр. Особенности труда людей родного края, их профессии. Названия разных народов, проживающих в данной местности, их обычаи, характерные особенности быта. Важные сведения из истории родного края. Святыни родного края. Проведение дня памяти выдающегося земляка.

История Отечества. Счет лет в истории. Наиболее важные и яркие события общественной и культурной жизни страны в разные исторические периоды: Древняя Русь, Московское государство, Российская империя, СССР, Российская Федерация. Картины быта, труда, традиций людей в разные исторические времена. Выдающиеся люди разных эпох. Охрана памятников истории и культуры. Страны и народы мира. Общее представление о многообразии стран, народов на Земле. Знакомство с 3—4 (несколько ми) странами (по выбору): название, расположение на политической карте, столица, главные достопримечательности.

Правила безопасной жизни

Ценность здоровья и здорового образа жизни.

Режим дня школьника, чередование труда и отдыха в режиме дня; личная гигиена. Физическая культура, закаливание, игры на воздухе как условие сохранения и укрепления здоровья. Личная ответственность каждого человека за сохранение и укрепление своего физического и нравственного здоровья. Номера телефонов экстренной помощи. Первая помощь при лёгких травмах (*ушиб, порез, ожог, обмороживании, перегреве*).

Дорога от дома до школы, правила безопасного поведения на дорогах, в лесу, на водоёме в разное время года. Правила пожарной безопасности, основные правила обращения с газом, электричеством, водой.

Правила безопасного поведения в природе.

Правило безопасного поведения в общественных местах. Правила взаимодействия с незнакомыми людьми.

Забота о здоровье и безопасности окружающих людей — нравственный долг каждого человека.

Основы религиозных культур и светской этики

Россия — наша Родина.

Культура и религия. Праздники в религиях мира.

Представление о светской этике, об отечественных традиционных религиях, их роли в культуре, истории и современности России.

Знакомство с основными нормами светской и религиозной морали, понимание их значения в выстраивании конструктивных отношений в семье и обществе. Значение нравственности, веры и религии в жизни человека и общества.

Семья, семейные ценности. Долг, свобода, ответственность, учение и труд. Милосердие, забота о слабых, взаимопомощь, социальные проблемы общества и отношение к ним разных религий. Любовь и уважение к Отечеству

Изобразительное искусство

Виды художественной деятельности

Восприятие произведений искусства. Особенности художественного творчества: художник и зритель. Образная сущность искусства: художественный образ, его условность, передача общего через единичное. Отражение в произведениях пластических искусств общечеловеческих идей о нравственности и эстетике: отношение к природе, человеку и обществу. Фотография и произведение изобразительного искусства: сходство и различия. Человек, мир природы в реальной жизни: образ человека, природы в искусстве. Представления о богатстве и разнообразии художественной культуры (на примере культуры народов России). Выдающиеся представители изобразительного искусства народов России (по выбору). Ведущие художественные музеи России (ГТГ, Русский музей, Эрмитаж) и региональные музеи. Восприятие и эмоциональная оценка шедевров национального, российского и мирового искусства.

Рисунок. Материалы для рисунка: карандаш, ручка, фломастер, уголь, пастель, мелки и т.д. Приёмы работы с различными графическими материалами. Роль рисунка в искусстве: основная и вспомогательная. Красота и разнообразие природы, человека, зданий, предметов, выраженные средствами рисунка. Изображение деревьев, птиц, животных: общие и характерные черты.

Живопись. Живописные материалы. Красота и разнообразие природы, человека, зданий, предметов, выраженные средствами живописи. Цвет – основа языка живописи. Выбор средств художественной выразительности для создания живописного образа в соответствии с поставленными задачами. Образы природы и человека в живописи.

Скульптура. Материалы скульптуры и их роль в создании выразительного образа. Элементарные приёмы работы с пластическими скульптурными материалами для создания выразительного образа (пластилин, глина - раскатывание, набор объёма, вытягивание формы). Объём- основа языка скульптуры. Основные темы скульптуры. Красота человека и животных, выраженная средствами скульптуры.

Художественное конструирование и дизайн. Разнообразие материалов для художественного конструирования и моделирования (пластилин, бумага, картон и др.). Элементарные приёмы работы с различными материалами для создания выразительного образа (пластилин — раскатывание, набор объёма, вытягивание формы; бумага и картон — сгибание, вырезание). Представление о возможностях использования навыков художественного конструирования и моделирования в жизни человека.

Декоративноприкладное искусство. Истоки декоративноприкладного искусства и его роль в жизни человека. Понятие о синтетичном характере народной культуры (украшение жилища, предметов быта, орудий труда, костюма; музыка, песни, хороводы; былины, сказания, сказки). Образ человека в традиционной культуре. Представления народа о мужской и женской красоте, отражённые в изобразительном искусстве, сказках, песнях. Сказочные образы в народной культуре и декоративноприкладном искусстве. Разнообразие форм в природе как основа декоративных форм в прикладном искусстве (цветы, раскраска бабочек, переплетение ветвей деревьев, морозные узоры на стекле и т. д.). Ознакомление с произведениями народных художественных промыслов в России (с учётом местных условий).

Азбука искусства. Как говорит искусство?

Композиция. Элементарные приёмы композиции на плоскости и в пространстве. Понятия: горизонталь, вертикаль и диагональ в построении композиции. Понятия: линия горизонта, ближе — больше, дальше — меньше, загораживания. Роль контраста в композиции: низкое и высокое, большое и маленькое, тонкое и толстое,

тёмное и светлое, т. д. Главное и второстепенное в композиции. Симметрия и асимметрия.

Цвет. Основные и составные цвета. Тёплые и холодные цвета. Смешение цветов. Роль белой и чёрной красок в эмоциональном звучании и выразительности образа. Эмоциональные возможности цвета. Практическое овладение основами цветоведения. Передача с помощью цвета характера персонажа, его эмоционального состояния.

Линия. Многообразие линий (тонкие, толстые, прямые, волнистые, плавные, острые, закруглённые спиралью, летящие) и их знаковый характер. Линия, штрих, пятно и художественный образ. Передача с помощью линии эмоционального состояния природы, человека, животного.

Форма. Разнообразие форм предметного мира и передача их на плоскости и в пространстве. Сходство и контраст форм. Простые геометрические формы. Природные формы. Трансформация форм. Влияние формы предмета на представление о его характере. Силуэт.

Объём. Объём в пространстве и объём на плоскости. Способы передачи объёма.

Выразительность объёмных композиций.

Ритм. Виды ритма (спокойный, замедленный, порывистый, беспокойный и т. д.). Ритм линий, пятен, цвета. Роль ритма в эмоциональном звучании композиции в живописи и рисунке. Передача движения в композиции с помощью ритма элементов. Особая роль ритма в декоративноприкладном искусстве.

Значимые темы искусства. О чём говорит искусство?

Земля — наш общий дом. Наблюдение природы и природных явлений, различение их характера и эмоциональных состояний. Разница в изображении природы в разное время года, суток, в различную погоду. Жанр пейзажа. Использование различных художественных материалов и средств для создания выразительных образов природы. Постройки в природе: птичьи гнёзда, норы, ульи, панцирь черепахи, домик улитки и т. д.

Восприятие и эмоциональная оценка шедевров русского и зарубежного искусства, изображающих природу.

Родина моя — Россия. Роль природных условий в характере традиционной культуры народов России. Пейзажи родной природы. Единство декоративного строя в украшении жилища, предметов быта, орудий труда, костюма. Связь изобразительного искусства с музыкой, песней, танцами, былинами, сказаниями, сказками. Образ человека в традиционной культуре. Представления народа о красоте человека (внешней и духовной), отражённые в искусстве. Образ защитника Отечества.

Человек и человеческие взаимоотношения. Образ человека в разных культурах мира. Образ современника. Жанр портрета. Темы любви, дружбы, семьи в искусстве. Эмоциональная и художественная выразительность образов персонажей, пробуждающих лучшие человеческие чувства и качества: доброту, сострадание, поддержку, заботу, героизм, бескорыстие и т. д. Образы персонажей, вызывающие гнев, раздражение, презрение.

Искусство дарит людям красоту. Искусство вокруг нас сегодня. Использование различных художественных материалов и средств для создания проектов красивых, удобных и выразительных предметов быта, видов транспорта. Представление о роли изобразительных (пластических) искусств в повседневной жизни человека, в организации его материального окружения. Жанр натюрморта. Художественное конструирование и оформление помещений и парков, транспорта и посуды, мебели и одежды, книг и игрушек.

Опыт художественнотворческой деятельности

Участие в различных видах изобразительной, декоративноприкладной и художественно-конструкторской деятельности. Освоение основ рисунка, живописи, скульптуры, декоративноприкладного искусства. Овладение основами художественной грамоты: композицией, формой, ритмом, линией, цветом, объёмом, фактурой. Создание моделей предметов бытового окружения человека. Овладение элементарными навыками лепки и бумагопластики.

Выбор и применение выразительных средств для реализации собственного замысла в рисунке, живописи, аппликации, художественном конструировании.

Выбор и применение выразительных средств для реализации собственного замысла в рисунке, живописи, аппликации, художественном конструировании. Передача настроения в творческой работе с помощью цвета, тона, композиции, пространства, линии, штриха, пятна, объёма, фактуры материала.

Использование в индивидуальной и коллективной деятельности различных художественных техник и материалов: коллажа, граттажа, аппликации, компьютерной анимации, натурной мультипликации, бумажной пластики, гуаши, акварели, пастели, восковых мелков, туши, карандаша, фломастеров, пластилина, глины, подручных и природных материалов.

Участие в обсуждении содержания и выразительных средств произведений изобразительного искусства, выражение своего отношения к произведению.

Музыка

Музыка в жизни человека. Истоки возникновения музыки. Рождение музыки как естественное проявление человеческого состояния. Звучание окружающей жизни, природы, настроений, чувств и характера человека.

Обобщённое представление об основных образно-эмоциональных сферах музыки и о многообразии музыкальных жанров и стилей. Песня, танец, марш и их разновидности. Песенность, танцевальность, маршевость. Опера, балет, симфония, концерт.

Отечественные народные музыкальные традиции. Творчество народов России. Музыкальный и поэтический фольклор: песни, танцы, действия, обряды, скороговорки, загадки, игры-драматизации. Историческое прошлое в музыкальных образах. Народная и профессиональная музыка. Сочинения отечественных композиторов о Родине. Духовная музыка в творчестве композиторов.

Основные закономерности музыкального искусства. Интонационно-образная природа музыкального искусства. Выразительность и изобразительность в музыке. Интонация как озвученное состояние, выражение эмоций и мыслей человека.

Интонации музыкальные и речевые. Сходство и различия. Интонация — источник музыкальной речи. Основные средства музыкальной выразительности (мелодия, ритм, темп, динамика, тембр и др.).

Музыкальная речь как способ общения между людьми, её эмоциональное воздействие. Композитор — исполнитель — слушатель. Особенности музыкальной речи в сочинениях композиторов, её выразительный смысл. Нотная запись как способ фиксации музыкальной речи. Элементы нотной грамоты.

Развитие музыки — сопоставление и столкновение чувств и мыслей человека, музыкальных интонаций, тем, художественных образов. Основные приёмы музыкального развития (повтор и контраст).

Формы построения музыки как обобщённое выражение художественно-образного содержания произведений.

Музыкальная картина мира. Интонационное богатство музыкального мира. Общие представления о музыкальной жизни страны. Детские хоровые и инструментальные коллективы, ансамбли песни и танца. Выдающиеся исполнительские коллективы (хоровые, симфонические). Музыкальные театры. Конкурсы и фестивали музыкантов. Музыка для детей: радио- и телепередачи, видеофильмы, звукозаписи (CD, DVD).

Различные виды музыки: вокальная, инструментальная; сольная, хоровая, оркестровая. Певческие голоса: детские, женские, мужские. Хоры: детский, женский, мужской, смешанный. Музыкальные инструменты. Оркестры: симфонический, духовой, народных инструментов.

Народное и профессиональное музыкальное творчество разных стран мира. Многообразие этнокультурных, исторически сложившихся традиций. Региональные музыкально-поэтические традиции: содержание, образная сфера и музыкальный язык.

Технология

Общекультурные и общетрудовые компетенции. Основы культуры труда, самообслуживания

Трудовая деятельность и её значение в жизни человека. Рукотворный мир как результат труда человека; разнообразие предметов рукотворного мира (техника, предметы быта и декоративноприкладного искусства и т.д.) разных народов России (на примере 2—3 народов).

Особенности тематики, материалов, внешнего вида изделий декоративного искусства разных народов, отражающие природные, географические и социальные условия конкретного народа.

Элементарные общие правила создания предметов рукотворного мира (удобство, эстетическая выразительность, прочность; гармония предметов и окружающей среды). Бережное отношение к природе как источнику сырьевых ресурсов. Мастера и их профессии.

Анализ задания, организация рабочего места в зависимости от вида работы, планирование трудового процесса. Рациональное размещение на рабочем месте материалов и инструментов, распределение рабочего времени. Отбор и анализ информации (из учебника и других дидактических материалов), её использование в организации работы. Контроль и корректировка хода работы. Работа в малых группах, осуществление сотрудничества, выполнение социальных ролей (руководитель и подчинённый).

Элементарная творческая и проектная деятельность (создание замысла, его детализация и воплощение). Несложные коллективные, групповые и индивидуальные проекты. Культура межличностных отношений в совместной деятельности. Результат проектной деятельности — изделия, услуги (например, помощь ветеранам, пенсионерам, инвалидам), праздники и т.п.

Выполнение доступных видов работ по самообслуживанию, домашнему труду, оказание доступных видов помощи малышам, взрослым и сверстникам.

Технология ручной обработки материалов. Элементы графической грамоты.

Общее понятие о материалах, их происхождении. Исследование элементарных физических, механических и технологических свойств доступных материалов. Многообразие материалов и их практическое применение в жизни.

Подготовка материалов к работе. Экономное расходование материалов. Выбор материалов по их декоративнохудожественным и конструктивным свойствам, использование соответствующих способов обработки материалов в зависимости от назначения изделия.

Инструменты и приспособления для обработки материалов (знание названий используемых инструментов), выполнение приёмов их рационального и безопасного использования.

Общее представление о технологическом процессе: анализ устройства и назначения изделия; выстраивание последовательности практических действий и технологических операций; подбор материалов и инструментов; экономная разметка; обработка с целью получения деталей, сборка, отделка изделия; проверка изделия в действии, внесение необходимых дополнений и изменений. Называние и выполнение основных технологических операций ручной обработки материалов: разметка деталей (на глаз, по шаблону, трафарету, лекалу, копированием, с помощью линейки, угольника, циркуля), выделение деталей (отрывание, резание ножницами, канцелярским ножом), формообразование деталей (сгибание, складывание и др.), сборка изделия (клеевое, ниточное, проволочное, винтовое и другие виды соединения), отделка изделия или его деталей (окрашивание, вышивка, аппликация и др.). Выполнение отделки в соответствии с особенностями декоративных орнаментов разных народов России (растительный,

геометрический и другие орнаменты).

Использование измерений и построений для решения практических задач. Виды условных графических изображений: рисунок, простейший чертёж, эскиз, развёртка, схема (их узнавание). Назначение линий чертежа (контур, линия надреза, сгиба, размерная, осевая, центровая, разрыва). Чтение условных графических изображений. Разметка деталей с опорой на простейший чертёж, эскиз. Изготовление изделий по рисунку, простейшему чертежу или эскизу, схеме.

Конструирование и моделирование

Общее представление о конструировании как создании конструкции какихлибо изделий (технических, бытовых, учебных и пр.). Изделие, деталь изделия (общее представление). Понятие о конструкции изделия; различные виды конструкций и способы их сборки. Виды и способы соединения деталей. Основные требования к изделию (соответствие материала, конструкции и внешнего оформления назначению изделия).

Конструирование и моделирование изделий из различных материалов по образцу, рисунку, простейшему чертежу или эскизу и по заданным условиям (технологическим, функциональным, декоративнохудожественным и пр.). Конструирование и моделирование на компьютере и в интерактивном конструкторе.

Практика работы на компьютере

Информация и её отбор. Способы получения, хранения, переработки информации. Назначение основных устройств компьютера для ввода, вывода, обработки информации.

Включение и выключение компьютера и подключаемых к нему устройств. Клавиатура, общее представление о правилах клавиатурного письма, пользование мышью, использование простейших средств текстового редактора. Простейшие приёмы поиска информации: по ключевым словам. Соблюдение безопасных приёмов труда при работе на компьютере; бережное отношение к техническим устройствам. Работа с ЦОР (цифровыми образовательными ресурсами), готовыми материалами на электронных носителях (CD).

Работа с простыми информационными объектами (текст, таблица, схема, рисунок): преобразование, создание, сохранение, удаление. Создание небольшого текста по интересным детям тематике. Вывод текста на принтер. Использование рисунков из ресурса компьютера, программ Word и Power Point.

Физическая культура

Знания по физической культуре

Физическая культура. Правила предупреждения травматизма во время занятий физическими упражнениями: организация мест занятий, подбор одежды, обуви и инвентаря. Правила личной гигиены.

Физические упражнения. Физические упражнения, их влияние на физическое развитие и развитие физических качеств, основы спортивной техники изучаемых упражнений. Физическая подготовка и её связь с развитием основных физических качеств. Характеристика основных физических качеств: силы, быстроты, выносливости, гибкости и равновесия.

Способы физкультурной деятельности

Самостоятельные занятия. Выполнение комплексов упражнений для формирования правильной осанки и развития мышц туловища, развития основных физических качеств; проведение оздоровительных занятий в режиме дня (утренняя зарядка, физкультминутки).

Самостоятельные игры и развлечения. Организация и проведение подвижных игр (на спортивных площадках и в спортивных залах). Соблюдение правил игр.

Физическое совершенствование

Физкультурно-оздоровительная деятельность. Комплексы физических упражнений для утренней зарядки, физкультминуток, занятий по профилактике и коррекции нарушений осанки.

Комплексы упражнений на развитие физических качеств. Комплексы дыхательных упражнений.

Гимнастика для глаз.

Спортивно-оздоровительная деятельность. Гимнастика.

Организуемые команды и приёмы. Простейшие виды построений. Строевые действия в шеренге и колонне; выполнение простейших строевых команд с одновременным показом учителя.

Упражнения без предметов (для различных групп мышц) и с предметами (гимнастические палки, флажки, обручи, малые и большие мячи).

Опорный прыжок: имитационные упражнения, подводящие упражнения к прыжкам с разбега через гимнастического козла (с повышенной организацией техники безопасности).

Гимнастические упражнения прикладного характера. Ходьба, бег, метания. Прыжки со скакалкой. Передвижение по гимнастической стенке. Преодоление полосы препятствий с элементами лазанья и перелезания, переползания, передвижение по наклонной гимнастической скамейке.

Упражнения в поднимании и переноске грузов: подход к предмету с нужной стороны, правильный захват его для переноски, умение нести, точно и мягко опускать предмет (предметы: мячи, гимнастические палки, обручи, скамейки, маты, гимнастический «козел», «конь» и т.д.).

Лёгкая атлетика.

Ходьба: парами, по кругу парами; в умеренном темпе в колонне по одному в обход зала за учителем. Ходьба с сохранением правильной осанки. Ходьба в чередовании с бегом.

Беговые упражнения: с высоким подниманием бедра, с изменением направления движения, из разных исходных положений; челночный бег; высокий старт с последующим ускорением.

Прыжковые упражнения: на одной ноге и двух ногах на месте и с продвижением; в длину и высоту; спрыгивание и запрыгивание.

Броски: большого мяча (1 кг) на дальность разными способами.

Метание: малого мяча в вертикальную и горизонтальную цель и на дальность.

Лыжная подготовка. Передвижение на лыжах; повороты; спуски; подъёмы; торможение.

Подвижные игры и элементы спортивных игр

На материале гимнастики: игровые задания с использованием строевых упражнений, упражнений на внимание, силу, ловкость и координацию.

На материале лёгкой атлетики: прыжки, бег, метания и броски; упражнения на координацию, выносливость и быстроту.

На материале лыжной подготовки: эстафеты в передвижении на лыжах, упражнения на выносливость и координацию.

На материале спортивных игр:

Футбол: удар по неподвижному и катящемуся мячу; остановка мяча; ведение мяча; подвижные игры на материале футбола.

Баскетбол: стойка баскетболиста; специальные передвижения без мяча; хват мяча; ведение мяча на месте; броски мяча с места двумя руками снизу из-под кольца; передача и ловля мяча на месте двумя руками от груди в паре с учителем; подвижные игры на материале баскетбола.

Пионербол: броски и ловля мяча в парах через сетку двумя руками снизу и сверху; нижняя подача мяча (одной рукой снизу).

Волейбол: подбрасывание мяча; подача мяча; приём и передача мяча; подвижные игры на материале волейбола.

Подвижные игры разных народов.

Коррекционно-развивающие игры: «Порядок и беспорядок», «Узнай, где звонили», «Собери урожай».

Игры с бегом и прыжками: «Сорви шишку», «У медведя во бору», «Подбеги к своему предмету», «День и ночь», «Кот и мыши», «Пятнашки»; «Прыжки по кочкам».

Игры с мячом: «Метание мячей и мешочков»; «Кого называли – тот и ловит», «Мяч по кругу», «Не урони мяч».

Адаптивная физическая реабилитация. Общеразвивающие упражнения

На материале гимнастики

Развитие гибкости: широкие стойки на ногах; ходьба широким шагом, выпадами, в приседе, с махом ногой; наклоны; выпады и полушпагаты на месте; «выкруты» с гимнастической палкой, скакалкой; махи правой и левой ногой, стоя у гимнастической стенки и при передвижениях; индивидуальные комплексы по развитию гибкости.

Развитие координации: преодоление простых препятствий; ходьба по гимнастической скамейке, низкому гимнастическому бревну; воспроизведение заданной игровой позы; игры на переключение внимания, на расслабление мышц рук, ног, туловища (в положениях стоя и лёжа, сидя); перебрасывание малого мяча из одной руки в другую; упражнения на переключение внимания; упражнения на расслабление отдельных мышечных групп, передвижение шагом, бегом, прыжками в разных направлениях по намеченным ориентирам и по сигналу.

Формирование осанки: ходьба на носках, с предметами на голове, с заданной осанкой; виды стилизованной ходьбы под музыку; комплексы корригирующих упражнений на контроль ощущений (в постановке головы, плеч, позвоночного столба), на контроль осанки в движении, положений тела и его звеньев стоя, сидя, лёжа; комплексы упражнений для укрепления мышечного корсета.

Развитие силовых способностей: динамические упражнения без отягощений (преодоление веса собственного тела), с отягощениями (набивные мячи 1 кг, гантели или мешочки с песком до 100 г, гимнастические палки и булавы), преодоление сопротивления партнера (парные упражнения); отжимания от повышенной опоры (гимнастическая скамейка).

На материале лёгкой атлетики

Развитие координации: бег с изменяющимся направлением по ограниченной опоре; пробегание коротких отрезков из разных исходных положений; прыжки через скакалку на месте на одной ноге и двух ногах поочередно.

Развитие быстроты: повторное выполнение беговых упражнений с максимальной скоростью с высокого старта, из разных исходных положений; челночный бег; броски в стенку и ловля теннисного мяча, стоя у стены, из разных исходных положений, с поворотами.

Развитие выносливости: равномерный бег в режиме умеренной интенсивности, чередующийся с ходьбой, с бегом в режиме большой интенсивности, с ускорениями; повторный бег с максимальной скоростью на дистанцию 30 м (с сохраняющимся или изменяющимся интервалом отдыха); бег на дистанцию до 400 м; равномерный 6-минутный бег.

Развитие силовых способностей: повторное выполнение многоскоков; повторное преодоление препятствий (15—20 см); передача набивного мяча (1 кг) в максимальном темпе, по кругу, из разных исходных положений; метание набивных мячей (1—2 кг) одной рукой и двумя руками из разных исходных положений и различными способами (сверху, сбоку, снизу, от груди); повторное выполнение беговых нагрузок в горку; прыжки в высоту на месте с касанием рукой подвешенных ориентиров; прыжки с продвижением вперёд (правым и левым боком), с доставанием ориентиров, расположенных на разной высоте; прыжки по разметкам в полуприседе и приседе.

На материале лыжных гонок

Развитие координации: перенос тяжести тела с лыжи на лыжу (на месте); комплексы

общеразвивающих упражнений с изменением поз тела, стоя на лыжах; скольжение на правой (левой) ноге после двухтрёх шагов; спуск с горы с изменяющимися стойками на лыжах; подбирание предметов во время спуска в низкой стойке.

Развитие выносливости: передвижение на лыжах в режиме умеренной интенсивности, в чередовании с прохождением отрезков в режиме большой интенсивности, с ускорениями; прохождение тренировочных дистанций.

Коррекционно-развивающие упражнения

Основные положения и движения головы, конечностей и туловища, выполняемые на месте: сочетание движений туловища, ног с одноименными движениями рук; комплексы упражнений без предметов на месте и с предметами (г/ палка, малый мяч, средний мяч, г/мяч, набивной мяч, средний обруч, большой обруч).

Упражнения на дыхание: правильное дыхание в различных И.П. сидя, стоя, лежа; глубокое дыхание при выполнении упражнений без предметов; дыхание по подражанию ("понюхать цветок", "подуть на кашу", «согреть руки», «сдуть пушинки»), дыхание во время ходьбы с произношением звуков на выдохе, выполнение вдоха и выдоха через нос.

Упражнения на коррекцию и формирование правильной осанки: упражнения у гимнастической стенки (различные движения рук, ног, скольжение спиной и затылком по гимнастической стенке, приседы); сохранение правильной осанки при выполнении различных движений руками; упражнения в движении имитирующие ходьбу, бег животных и движения работающего человека («ходьба как лисичка», «как медведь», похлопывание крыльями как петушок», покачивание головой как лошадка», «вкручивание лампочки», «забивание гвоздя»,

«срывание яблок», «скатай снежный ком», «полоскание белья»); упражнения на сенсорных набивных мячах различного диаметра (сидя на мяче с удержанием статической позы с опорой с различными движениями рук); ходьба с мешочком на голове; поднимание на носки и опускание на пятки с мешочком на голове; упражнения на укрепление мышц спины и брюшного пресса путем прогиба назад; упражнения для укрепления мышц спины путем складывания; упражнения для укрепления позвоночника путем поворота туловища и наклона его в стороны; упражнения на укрепление мышц тазового пояса, бедер, ног.

Упражнения на коррекцию и профилактику плоскостопия: сидя («каток», «серп», «окно», «маляр», «мельница», «кораблик», «ходьба», «лошадка», «медвежонок»); сидя: вращение стопами поочередно и одновременно вправо и влево, катание мяча ногами; ходьба приставными шагами и лицом вперед по канату со страховкой; ходьба на внутреннем и внешнем своде стопы; ходьба по массажной дорожке для стоп.

Упражнения на развитие общей и мелкой моторики: с сенсорными набивными мячами разного диаметра (прокатывание, перекачивание партнеру); со средними мячами (перекачивание партнеру сидя, подбрасывание мяча над собой и ловля, броски мяча в стену); с малыми мячами (перекладывания из руки в руку, подбрасывание двумя, удары мяча в стену в квадраты и ловля с отскоком от пола двумя; удары мяча об пол одной рукой и ловля двумя); набивными мячами –1 кг (ходьба с мячом в руках, удерживая его на груди и за головой по 30 секунд; поднимание мяча вперед, вверх, вправо, влево).

Упражнения на развитие точности и координации движений: построение в шеренгу и в колонну с изменением места построения; ходьба между различными ориентирами; бег по начерченным на полу ориентирам (все задания выполняются вместе с учителем); несколько поворотов подряд по показу, ходьба по двум параллельно поставленным скамейкам с помощью.

Упражнения на развитие двигательных умений и навыков

Построения и перестроения: выполнение команд «Становись!», «Равняйся!», «Смирно!»,

«Вольно!», «Шагом марш!», «Класс стой!» с помощью; размыкание в шеренге и в колонне; размыкание в шеренге на вытянутые руки; повороты направо, налево с

указанием направления; повороты на месте кругом с показом направления.

Ходьба и бег: ходьба на пятках, на носках; ходьба в различном темпе: медленно, быстро; бег в чередовании с ходьбой; ходьба и бег в медленном темпе с сохранением дистанции; бег в колонне по одному в равномерном темпе; челночный бег 3 X 10 метров; высокий старт; бег на 30 метров с высокого старта на скорость.

Прыжки: прыжки на двух (одной) ноге на месте с поворотами на 180° и 360°; прыжки на одной ноге с продвижением вперед; прыжки в длину с места толчком двух ног; прыжки в глубину с высоты 50 см; в длину с двух-трех шагов, толчком одной с приземлением на две через ров; прыжки боком через г/скамейку с опорой на руки; прыжки, наступая на г/скамейку; прыжки в высоту с шага.

Броски, ловля, метание мяча и передача предметов: метание малого мяча правой (левой) рукой на дальность способом «из-за головы через плечо»; метание малого мяча в горизонтальную цель (мишени на г/стенке); метание малого мяча в вертикальную цель; подбрасывание волейбольного мяча перед собой и ловля его; высокое подбрасывание большого мяча и ловля его после отскока от пола; броски большого мяча друг другу в парах двумя руками снизу; броски набивного мяча весом 1 кг различными способами: двумя руками снизу и от груди, из-за головы; переноска одновременно 2-3 предметов различной формы (флажки, кегли, палки, мячи и т.д.); передача и переноска предметов на расстояние до 20 метров (набивных мячей -1 кг, г/палок, больших мячей и т.д.).

Равновесие: ходьба по г/скамейке с предметом (флажок, г/мяч, г/палка); ходьба по г/скамейке с различными положениями рук; ходьба по г/скамейке с опусканием на одно колено; ходьба по г/скамейке с перешагиванием через предметы высотой 15-20 см; поворот кругом переступанием на г/скамейке; расхождение вдвоем при встрече на г/скамейке; «Петушок», «Ласточка» на полу.

Лазание, перелезание, подлезание: ползание на четвереньках по наклонной г/скамейке с переходом на г/стенку; лазание по г/стенке одновременным способом, не пропуская реек, с поддержкой; передвижение по г/стенки в сторону; подлезание и перелезание под препятствия разной высоты (мягкие модули, г/скамейка, обручи, г/скакалка, стойки и т.д.); подлезание под препятствием с предметом в руках; пролезание в модуль-тоннель; перешагивание через предметы: кубики, кегли, набивные мячи, большие мячи; вис на руках на г/стенке 1-2 секунды; полоса препятствий из 5-6 заданий в подлезании, перелезании и равновесии.

2.4.Рабочая Программа воспитания.

Программа воспитания МБОУ «Лядская средняя общеобразовательная школа» разработана в соответствии с Федеральным законом от 31 июля 2020 г. № 304-ФЗ «О внесении изменений в Федеральный закон «Об образовании в Российской Федерации» по вопросам воспитания обучающихся» (принят Государственной Думой 22 июля 2020 года, одобрен Советом Федерации 24 июля 2020 года. Федеральный закон вступил в силу с 1 сентября 2020 г) и методическими рекомендациями «Примерная программа воспитания», утвержденной 02.06.2020 года на заседании Федерального учебно-методического объединения по общему образованию, с Федеральными государственными образовательными стандартами (далее – ФГОС) общего образования.

Программа воспитания направлена на личностное развитие обучающихся в соответствии с ФГОС общего образования, формирование у них системных знаний о различных аспектах развития России и мира. Одним из результатов реализации программы школы станет приобщение обучающихся к российским традиционным духовным ценностям, правилам и нормам поведения в российском обществе. Программа призвана обеспечить достижение учащимися личностных результатов, указанных во ФГОС: формирование у обучающихся основ российской идентичности; готовность

обучающихся к саморазвитию; мотивацию к познанию и обучению; ценностные установки и социально-значимые качества личности; активное участие в социально-значимой деятельности. Данная программа воспитания показывает систему работы с детьми в школе.

Программа воспитания МБОУ «Лядская средняя общеобразовательная школа» включает четыре основных раздела:

1. Раздел I. «Особенности организуемого в школе воспитательного процесса», в котором кратко описана специфика деятельности школы в сфере воспитания: информация о специфике расположения школы, особенностях ее социального окружения, источниках положительного или отрицательного влияния на обучающихся, значимых партнерах школы, особенностях контингента обучающихся, оригинальных воспитательных находках школы, а также важных для школы принципах и традициях воспитания.

2. Раздел II. «Цель и задачи воспитания», где на основе базовых общественных ценностей формулируется цель воспитания и задачи, которые школе предстоит решать для достижения цели.

3. Раздел III. «Виды, формы и содержание деятельности», в котором школа показывает, каким образом будет осуществляться достижение поставленных цели и задач воспитания. Данный раздел состоит из нескольких инвариантных и вариативных модулей, каждый из которых ориентирован на одну из поставленных школой задач воспитания и соответствует одному из направлений воспитательной работы школы.

Инвариантными модулями здесь являются: «Классное руководство», «Школьный урок», «Курсы внеурочной деятельности и дополнительного образования», «Работа с родителями», «Детское самоуправление», «Профорентация».

Вариативные модули: «Ключевые общешкольные дела», «Детские объединения», «Школьные СМИ», «Экскурсии, походы», «Организация предметно-эстетической среды», «Безопасность жизнедеятельности (пожарная безопасность, дорожная безопасность, информационная безопасность, профилактика экстремизма и терроризма, профилактика распространения инфекционных заболеваний)», Центр образования цифрового и гуманитарного профилей «Точка роста», ЦОС.

Модули в Программе воспитания располагаются в соответствии с их значимостью в системе воспитательной работы школы. Деятельность педагогических работников МБОУ «Лядская средняя общеобразовательная школа» в рамках комплекса модулей направлена на достижение результатов освоения Основной образовательной программы дошкольного, начального, основного общего образования и среднего общего образования.

4. Раздел «**Основные направления самоанализа воспитательной работы**», в котором показано, каким образом в школе осуществляется самоанализ организуемой в ней воспитательной работы. Здесь приводится перечень основных направлений самоанализа, который дополнен указанием на его критерии и способы его осуществления.

К Программе воспитания прилагается ежегодный календарный план воспитательной работы.

«Особенности организуемого в школе воспитательного процесса»

Муниципальное бюджетное общеобразовательное учреждение «Лядская средняя общеобразовательная школа» (директор школы Лазарева Оксана Васильевна) является муниципальной общеобразовательной организацией р.п. Плюсса, Плюсского района Псковской области, в которой обучается 487 учащихся. В ней создано 30 учебных групп. В МБОУ «Лядская средняя общеобразовательная школа» входят 4 отделения: отделение «ЗаЛядская средняя общеобразовательная школа», отделение «Нежадовская начальная общеобразовательная школа», отделение «Центр дополнительного образования», «Центр развития внешкольного спорта».

В школе сложился профессионально компетентный и работоспособный педагогический коллектив. Педагоги объединены в 7 методических объединения учителей.

Школа располагается в типовых зданиях. Имеются спортивные залы, актовый зал, столовые, мастерские, библиотеки, медицинский кабинет и кабинеты службы медиации, физкультурно-оздоровительный комплекс открытого типа.

Педагоги школы уделяли всегда и уделяют в настоящее время значительное внимание воспитанию учащихся, совершенствованию и обновлению внеурочной деятельности с детьми. Классные руководители владеют широким арсеналом форм и способов организации воспитательного процесса в школе и классе. Их научно-методический багаж ежегодно пополняется благодаря педагогическим советам, семинарам, заседаниям МО классных руководителей, самостоятельной деятельности учителей по совершенствованию своего профессионального мастерства.

В школе создана широкая сеть объединений дополнительного образования, клубов, спортивных секций для организации внеурочной деятельности школьников. Она позволяет учитывать и развивать различные интересы и способности учащихся. В 43 объединениях занимаются 395 школьников.

Партнёры школы в работе по воспитанию обучающихся:

Учреждения, с которыми сотрудничает ОУ	Формы взаимодействия
Администрация Плюсского района	Встречи, субботники, мероприятия. Шефская и спонсорская помощь
Молодёжный центр Плюсского района	Совместные мероприятия, встречи, акции, субботники.
ГБУЗ «Лядская районная больница»	Медицинские осмотры, беседы, практические занятия, родительские собрания.
МО МВД России «Струго-Красненский» по Плюсскому району	Проведение бесед по правовой пропаганде, организация охраны общественного порядка при проведении общешкольных массовых мероприятий.
ОДН ЛО полиции г. Пскова.	Организация и проведение профилактических бесед по безопасному поведению на железной дороге.
КПДН и ЗП ТО Плюсского района Комитета СЗ Псковской области	Профилактические мероприятия с детьми и семьями, находящимися в социально-опасном положении
Отделение ГКУ ПО "ОЦЗН" по Плюсскому району	Беседы по профориентации, тестирование, организация встреч с представителями профессиональных учебных заведений, временное трудоустройство учащихся в каникулярное время
МБУ "Районный Дом культуры"	Проведение совместных праздников и концертов
МБУ "Лядская районная центральная библиотека	Совместная организация и проведение внеклассных мероприятий
Совет ветеранов	Встречи с ветеранами в рамках государственных праздников,

Процесс воспитания в МБОУ «Лядская средняя общеобразовательная школа» основывается на следующих **принципах взаимодействия** педагогов и школьников:

- неукоснительного соблюдения законности и прав семьи и ребенка, соблюдения конфиденциальности информации о ребенке и семье, приоритета безопасности ребенка при нахождении в образовательной организации;
- ориентира на создание в образовательной организации психологически комфортной среды для каждого ребенка и взрослого, без которой невозможно конструктивное взаимодействие школьников и педагогов;
- реализации процесса воспитания главным образом через создание в школе детско-взрослых общностей, которые бы объединяли педагогов, детей и их родителей яркими и содержательными событиями, общими позитивными эмоциями и доверительными отношениями друг к другу;
- организации основных совместных дел педагогов, школьников и родителей как предмета совместной заботы взрослых и детей;
- системности, целесообразности и нешаблонности воспитания как условий его эффективности.

Основными **традициями** воспитания в МБОУ «Лядская средняя общеобразовательная школа» являются:

- годовой цикл ключевых общешкольных дел, связанных с важнейшими историческими датами и направлениями воспитательной деятельности, являющихся приоритетными для школы, через которые осуществляется интеграция воспитательных усилий педагогов.
- важной чертой каждого ключевого дела и большинства используемых для воспитания других совместных дел педагогов и школьников – коллективная разработка, коллективное планирование, коллективное проведение и коллективный анализ их результатов;
- в школе создаются такие условия, чтобы по мере взросления ребенка увеличивалась и его роль в таких совместных делах (от пассивного наблюдателя до организатора);
- в проведении общешкольных дел присутствует дружественная соревновательность между классами;
- педагоги школы ориентированы на формирование коллективов в рамках школьных классов, кружков, объединений дополнительного образования, спортивных секций, на установление в них доброжелательных и товарищеских взаимоотношений;
- ключевой фигурой воспитания в школе является классный руководитель, реализующий по отношению к детям защитную, лично развивающую, организационную, посредническую (в разрешении конфликтов) функции.

Цель и задачи воспитания

1. Ценностное ядро организуемого в школе процесса воспитания составляют следующие **ценности**: Семья, Труд, Отечество, Природа, Мир, Знания, Культура, Здоровье, Человек. Также **значимыми ценностями** для школьного коллектива являются традиции родного края, ценности православной культуры, историю древнерусских поселений, выдающиеся достижения в художественном и научном творчестве писателей, композиторов, учёных, живших и живущих на Псковщине, воинские подвиги, экология.

Ключевой идеей воспитательной системы образования является воспитание успешного и ответственного поколения.

В соответствии с Концепцией духовно-нравственного воспитания российских школьников, современный национальный идеал личности, воспитанной в новой российской общеобразовательной школе, – это высоконравственный, творческий, компетентный гражданин России, принимающий судьбу Отечества как свою личную,

осознающей ответственность за настоящее и будущее своей страны, укорененный в духовных и культурных традициях российского народа.

Исходя из этого воспитательного идеала, а также основываясь на базовых для нашего общества ценностях (таких как семья, труд, отечество, природа, мир, знания, культура, здоровье, человек) формулируется общая **цель воспитания** в общеобразовательной организации – личностное развитие школьников, проявляющееся:

- 1) в усвоении ими знаний основных норм, которые общество выработало на основе этих ценностей (то есть, в усвоении ими социально значимых знаний);
- 2) в развитии их позитивных отношений к этим общественным ценностям (то есть в развитии их социально значимых отношений);
- 3) в приобретении ими соответствующего этим ценностям опыта поведения, опыта применения сформированных знаний и отношений на практике (то есть в приобретении ими опыта осуществления социально значимых дел).

Данная цель ориентирует педагогов не на обеспечение соответствия личности ребенка единому стандарту, а на обеспечение позитивной динамики развития его личности.

Достижению поставленной цели воспитания обучающихся будет способствовать решение следующих основных **задач**:

- поддерживать традиции образовательной организации и инициативы по созданию новых в рамках уклада школьной жизни, реализовывать воспитательные возможности общешкольных ключевых дел,
- реализовывать воспитательный потенциал и возможности школьного урока, поддерживать использование интерактивных форм занятий с обучающимися на уроках;
- инициировать и поддерживать ученическое самоуправление – как на уровне школы, так и на уровне классных сообществ; их коллективное планирование, организацию, проведение и анализ самостоятельно проведенных дел и мероприятий;
- инициировать и поддерживать деятельность детских общественных организаций;
- вовлекать обучающихся в кружки, секции, клубы, студии и иные объединения, работающие по школьным программам внеурочной деятельности, реализовывать их воспитательные возможности;
- организовывать профориентационную работу с обучающимися;
- реализовывать потенциал классного руководства в воспитании обучающихся, поддерживать активное участие классных сообществ в жизни школы, укрепление коллективных ценностей школьного сообщества;
- развивать предметно-эстетическую среду школы и реализовывать ее воспитательные возможности, формирование позитивного уклада школьной жизни и положительного имиджа и престижа Школы;
- организовать работу с семьями обучающихся, их родителями или законными представителями, направленную на совместное решение проблем личностного развития обучающихся.

Конкретизация общей цели воспитания применительно к возрастным особенностям школьников позволяет выделить в ней следующие **целевые приоритеты**, соответствующие трем уровням общего образования. Это то, чему предстоит уделять первостепенное, но не единственное внимание:

1. В воспитании детей младшего школьного возраста (**уровень начального общего образования**) таким целевым приоритетом является *создание благоприятных условий для:*

- усвоения младшими школьниками социально значимых знаний – знаний основных норм и традиций того общества, в котором они живут,
- самоутверждения их в своем новом социальном статусе - статусе школьника, то есть научиться соответствовать предъявляемым к носителям данного статуса нормам и принятым традициям поведения школьника

- развития умений и навыков социально значимых отношений школьников младших классов и накопления ими опыта осуществления социально значимых дел в дальнейшем.

К наиболее важным знаниям, умениям и навыкам для этого уровня, относятся следующие:

- быть любящим, послушным и отзывчивым сыном (дочерью), братом (сестрой), внуком (внучкой); уважать старших и заботиться о младших членах семьи; выполнять посильную для ребенка домашнюю работу, помогать старшим;
- быть трудолюбивым, следуя принципу «делу — время, потехе — час» как в учебных занятиях, так и в домашних делах, доводить начатое дело до конца;
- знать и любить свою Родину – свой родной дом, двор, улицу, поселок, свою страну;
- беречь и охранять природу (ухаживать за комнатными растениями в классе или дома, заботиться о своих домашних питомцах и, по возможности, о бездомных животных в своем дворе; подкармливать птиц в морозные зимы; не засорять бытовым мусором улицы, леса, водоемы);
- проявлять миролюбие — не затевать конфликтов и стремиться решать спорные вопросы, не прибегая к силе;
- стремиться узнавать что-то новое, проявлять любознательность, ценить знания;
- быть вежливым и опрятным, скромным и приветливым;
- соблюдать правила личной гигиены, режим дня, вести здоровый образ жизни;
- уметь сопереживать, проявлять сострадание к попавшим в беду; стремиться устанавливать хорошие отношения с другими людьми; уметь прощать обиды, защищать слабых, по мере возможности помогать нуждающимся в этом людям; уважительно относиться к людям иной национальной или религиозной принадлежности, иного имущественного положения, людям с ограниченными возможностями здоровья;
- быть уверенным в себе, открытым и общительным, не стесняться быть в чем-то непохожим на других ребят; уметь ставить перед собой цели и проявлять инициативу, отстаивать свое мнение и действовать самостоятельно, без помощи старших.

2. В воспитании детей подросткового возраста (*уровень основного общего образования*) таким приоритетом является создание благоприятных условий для:

- становления собственной жизненной позиции подростка, его собственных ценностных ориентаций;
- утверждения себя как личность в системе отношений, свойственных взрослому миру;
- развития социально значимых отношений школьников, и, прежде всего, ценностных отношений:
- к семье как главной опоре в жизни человека и источнику его счастья;
- к труду как основному способу достижения жизненного благополучия человека, залогом его успешного профессионального самоопределения и ощущения уверенности в завтрашнем дне;
- к своему отечеству, своей малой и большой Родине, как месту, в котором человек вырос и познал первые радости и неудачи, которая завещана ему предками и которую нужно оберегать;
- к природе как источнику жизни на Земле, основе самого ее существования, нуждающейся в защите и постоянном внимании со стороны человека;
- к миру как главному принципу человеческого общежития, условию крепкой дружбы, налаживания отношений с коллегами по работе в будущем и создания благоприятного микроклимата в своей собственной семье;
- к знаниям как интеллектуальному ресурсу, обеспечивающему будущее человека, как результату кропотливого, но увлекательного учебного труда;

- к культуре как духовному богатству общества и важному условию ощущения человеком полноты проживаемой жизни, которое дают ему чтение, музыка, искусство, театр, творческое самовыражение;
- к здоровью как залогом долгой и активной жизни человека, его хорошего настроения и оптимистичного взгляда на мир;
- к окружающим людям как безусловной и абсолютной ценности, как равноправным социальным партнерам, с которыми необходимо выстраивать доброжелательные и взаимно поддерживающие отношения, дающие человеку радость общения и позволяющие избегать чувства одиночества;
- к самим себе как хозяевам своей судьбы, самоопределяющимся и самореализующимся личностям, отвечающим за свое собственное будущее.

3. В воспитании детей юношеского возраста (*уровень среднего общего образования*) таким приоритетом является создание благоприятных условий для:

- приобретения школьниками опыта осуществления социально значимых дел, жизненного самоопределения, выбора дальнейшего жизненного пути посредством реальный практический опыт, который они могут приобрести, в том числе и в школе, в том числе:
 - опыт дел, направленных на заботу о своей семье, родных и близких;
 - трудовой опыт при реализации проектов, направленных на улучшение школьной жизни;
 - опыт управления образовательной организацией, планирования, принятия решений и достижения личных и коллективных целей в рамках ключевых компетенций самоуправления;
 - опыт дел, направленных на пользу своей школе, своему родному городу, стране в целом, опыт деятельного выражения собственной гражданской позиции;
 - опыт природоохранных дел;
 - опыт разрешения возникающих конфликтных ситуаций;
 - опыт самостоятельного приобретения новых знаний, проведения научных исследований, опыт проектной деятельности;
 - опыт создания собственных произведений культуры, опыт творческого самовыражения;
 - опыт ведения здорового образа жизни и заботы о здоровье других людей;
 - опыт оказания помощи окружающим, заботы о малышах или пожилых людях, волонтерский опыт;
 - опыт самопознания и самоанализа, опыт социально приемлемого самовыражения и самореализации.

Работа педагогов по реализации данной программы, направленная на достижение поставленной цели, позволит обучающему получить необходимые социальные навыки, которые помогут ему лучше ориентироваться в сложном мире человеческих взаимоотношений, эффективнее налаживать коммуникацию с окружающими, увереннее себя чувствовать во взаимодействии с ними, продуктивнее сотрудничать с людьми разных возрастов и разного социального положения, смелее искать и находить выходы из трудных жизненных ситуаций, осмысленнее выбирать свой жизненный путь в сложных поисках счастья для себя и окружающих его людей.

Планомерная реализация поставленных задач позволит организовать в школе интересную и событийно насыщенную жизнь детей и педагогов, что станет эффективным способом профилактики антисоциального поведения школьников.

Виды, формы и содержание деятельности

Учитывая избранные ценностно-целевые ориентиры воспитательного процесса и опираясь на публикации известных российских ученых, Примерную программу воспитания, государственные образовательные стандарты, федеральные и региональные методические рекомендации, определено содержание воспитательного процесса в

учебном заведении. Оно изложено в трех таблицах в соответствии с возрастными особенностями обучающихся.

Содержание воспитания учащихся 1-4-х классов

Главные направления воспитательного процесса	Основные компоненты содержания воспитания
1. Воспитание отношения к познавательной деятельности	<p>Знание правил для учащихся, формирование первоначальных представлений о правильной организации учебной деятельности в школе и дома.</p> <p>Адаптация к школьной жизни, освоение роли ученика, соблюдение правил поведения в учреждении образования, овладение основами учения: принимать учебные цели и задачи, планировать, осуществлять и оценивать учебную деятельность, развитие навыков смыслового чтения, овладение действиями сравнения, анализа, синтеза, обобщения, классификации. Освоение форм познавательной рефлексии, формирование умения определять причины успеха/неуспеха в учебной деятельности, применение ИКТ в процессе познания.</p> <p>Освоение элементарных способов решения проблем творческого (поискового) характера, использование воображения при выполнении учебных заданий творческого характера.</p> <p>Понимание и принятие ценностей «Учение», «Любознательность», «Прилежность». Ощущение радости и важности учебного труда.</p>
2. Воспитание отношения к преобразовательной деятельности и проявлению в ней творчества	<p>Наличие представлений о многообразии видов и направлений человеческой деятельности. Знание своих возможностей не только в учебной, но и в других видах деятельности.</p> <p>Освоение ролей товарища и друга. Умение выбирать деятельность в соответствии со своими интересами и желаниями. Овладение способностью регулярно и ответственно участвовать в избранной деятельности, жизни класса или творческого детского объединения.</p> <p>Способность проявлять инициативу и творчество в избранной деятельности.</p> <p>Понимание и принятие ценностей «Дружба», «Друг», «Товарищ», «Взаимопомощь». Счастье быть верным другом и настоящим товарищем.</p>
3. Воспитание отношения к социальному и природному окружению (на основе норм права и морали)	<p>Знание основных норм морали, правил поведения в общественных местах, на природе. Наличие знаний о флоре и фауне родного края.</p> <p>Освоение роли члена коллектива (сообщества). Умение быть полезным семье, учебному классу, детскому объединению по интересам, группе свободного общения. Желание и умение быть любящим, послушным и отзывчивым сыном (дочерью), братом (сестрой), внуком (внучкой); уважать старших и заботиться о младших членах семьи; выполнять посильную домашнюю работу, помогая старшим. Обладание</p>

	<p>трудолюбием, следуя принципу «делу — время, потехе — час» как в учебных занятиях, так и в домашних делах, доводя начатое дело до конца</p> <p>Овладение приемами и способами построения общения и неконфликтных отношений со взрослыми, сверстниками, старшими и младшими детьми. Умение ухаживать за растениями, заботиться о домашних животных. Освоение азбуки культуры общения и взаимодействия с другими людьми. Умение творить добро в мире людей и природном пространстве.</p> <p>Понимание и принятие ценностей «Человек», «Земля как общий дом человечества», «Природа», «Общество». Радость проживания чувства быть полезным окружающим.</p>
4. Воспитание отношения к Отечеству	<p>Знание важнейших событий в истории Отечества, величайших достижений соотечественников в науке, культуре, спорте. Наличие интереса к происходящему в современной России.</p> <p>Освоение гражданско-патриотической роли. Стремление и умение быть участником патриотических акций. Овладение способами поиска и передачи одноклассникам важной и интересной информации о своей большой и малой родине. Освоение азбуки краеведческой деятельности. Умение готовить и проводить дела гражданско-патриотической направленности с воспитанниками дошкольных образовательных учреждений, заботливо относиться к ветеранам войны и труда. Проявление творчества в этой деятельности.</p> <p>Понимание и принятие ценностей «Отечество», «Малая родина». Проявление чувства гордости за свою страну, любви к своей малой и большой родине – родному дому, двору, улице, городу, селу, своей Отчизне.</p>
5. Воспитание отношения к прекрасному	<p>Наличие первичных представлений о прекрасном и его проявлениях в музыкальном, поэтическом, художественном и других видах творчества.</p> <p>Умение различать прекрасное и безобразное. Апробирование и развитие своих способностей в музыке, поэзии, рисовании и других видах творчества. Проявление стремления к красоте в повседневной жизнедеятельности.</p> <p>Понимание и принятие ценности «Прекрасное».</p>
6. Воспитание отношения к себе, образу своей жизни, собственному развитию	<p>Наличие первичных представлений о своих индивидуально-личностных особенностях, возможностях и средствах самосовершенствования. Знание о главных составляющих здорового образа жизни.</p> <p>Освоение субъектно-творческой роли в преобразовании Я-сферы. Умение видеть и осознавать сильные и слабые стороны своей личности. Овладение простейшими приемами самопознания и самопреобразования. Понимание и соблюдение режима дня. Освоение основ ведения здорового образа жизни.</p> <p>Понимание и принятие ценности собственного «Я».</p>

Освоение изложенного содержания предполагается осуществить с помощью разработанных модулей организационно-деятельностного характера: «Классное

руководство», «Школьный урок», «Курсы внеурочной деятельности и дополнительного образования», «Работа с родителями», «Самоуправление», «Профориентация», «Ключевые общешкольные дела», «Детские общественные объединения», «Экскурсии, походы», «Организация предметной эстетической среды», «Школьный музей», «Школьные СМИ», «Безопасность жизнедеятельности», «Центр образования цифрового и гуманитарного профилей «Точка роста».

ИНВАРИАТИВНЫЕ МОДУЛИ

Модуль «Классное руководство»

Осуществляя работу с классом, классный руководитель организует:

- работу с классным коллективом;
- индивидуальную работу с обучающимися вверенного ему класса;
- работу с учителями, преподающими в данном классе;
- работу с родителями обучающихся или их законными представителями.

Работа с классным коллективом:

– инициирование, мотивация и поддержка участия класса в общешкольных ключевых делах (МБОУ «Лядская СОШ»: «День Знаний», линейка «Первый звонок», «Выборы Генерального секретаря СУС», акция «Цветущий школьный двор», акция «Чистый двор», фольклорное мероприятие «Праздник Осени», «День Учителя», «День самоуправления», «Посвящение в первоклассники», «Посвящение в пятиклассники», Акция «День добрых дел» (День пожилого человека), «День толерантности», акция «Нет наркотикам!», Слет допризывной молодежи, «Уроки памяти, приуроченные ко Дню героя», «Новогодние утренники и вечера», предметные недели, «День освобождения посёлка Плюсса от фашистских захватчиков», «Смотр строя и песни», «День Защитника Отечества», «8 Марта», «День Здоровья», «День Победы», «Минута славы», линейка «Последний звонок», выпускные вечера,

отделение МБОУ «ЗаЛядская СОШ»: «День Знаний», Осенняя ярмарка, Акция «Чистый посёлок», День Учителя, День самоуправления, Осенний праздник Участие в концерте к Дню пожилого человека (1-4 кл.) в ДК, «День Матери», «Новогодний праздник», «Игровые программы, посвященные 23 февраля», «8 Марта», Акция «Подарок ветерану», «День Победы», «Последний звонок»), осуществление педагогического сопровождения и оказание необходимой помощи детям в их подготовке, проведении и анализе;

- педагогическое сопровождение ученического самоуправления класса, детской социальной активности;
- поддержка детских инициатив и их педагогическое сопровождение;
- организация и проведение совместных дел с учащимися вверенного ему класса, их родителей; интересных и полезных для личностного развития ребенка (познавательной, гражданско-патриотической, трудовой, спортивно-оздоровительной, духовно-нравственной, творческой, профориентационной и др. направленности), позволяющие вовлечь в них детей с самыми разными потребностями и тем самым дать им возможность самореализоваться в них, установить и упрочить доверительные отношения с обучающимися класса, стать для них значимым взрослым, задающим образцы поведения в обществе;
- проведение классных часов как часов плодотворного и доверительного общения педагога и школьников, основанных на принципах уважительного отношения к личности ребенка, поддержки активной позиции каждого ребенка в беседе, предоставления школьникам возможности обсуждения и принятия решений по обсуждаемой проблеме, создания благоприятной среды для общения;

Классный час в МБОУ «Лядская средняя общеобразовательная школа» был и остаётся одной из главных форм воспитания в школе, при которой школьники под руководством педагога включаются в специально организованную деятельность, способствующую формированию системы отношений к окружающему миру. Функции классного часа различные: просветительная, ориентирующая, направляющая, формирующая.

В своей работе классными руководителями используются разнообразные типы классных часов:

- *нравственные* (на которых у школьников вырабатываются собственные нравственные взгляды, суждения, оценки). Обсуждение просмотренных кинофильмов, художественных произведений, посвящённые героическим поступкам, календарным событиям: День толерантности, День пожилого человека;
- *интеллектуально-познавательные* (развивающие умение осознавать свои индивидуальные возможности, стремление к самосовершенствованию). Известные и неизвестные поэты России, ко всемирному дню поэзии, ордена и медали России, ко Дню воинской славы России, Конституция - основной закон государства, классные часы по финансовой и пенсионной грамотности;
- *информационные* (формирующие у учащихся сопричастность к событиям и явлениям общественно-политической жизни своей страны, своей малой Родины). Интернет-безопасность, экология и бережение, правовая культура подростков, почётные жители моего посёлка, панорама мировых событий;
- *игровые* (способствующие сплочению коллектива, поднятию настроения, предупреждающие стрессовые ситуации). Этикет; День святого Валентина; День именинника;
- *проблемные* (направленные на устранение конфликтных ситуаций в классе, школе, позволяющие решать спорные вопросы). «Как сказать: «Нет!»?»; «Что такое «дружба», «личность» и «коллектив»?»
- *здоровьесберегающие* (позволяющие получить опыт безопасного поведения в социуме, ведения здорового образа жизни и заботы о здоровье других людей)
 - сплочение коллектива класса через: игры и тренинги на сплочение и командообразование, развитие самоуправленческих начал и организаторских, лидерских качеств, умений и навыков; походы и экскурсии, организуемые классными руководителями совместно с родителями; празднование в классе дней рождения детей, включающие в себя подготовленные микрогруппами поздравления, сюрпризы, творческие подарки и розыгрыши; регулярные внутри классные «огоньки» и творческие дела, дающие каждому школьнику возможность рефлексии собственного участия в жизни класса.
 - выработка совместно с обучающимися законов класса, помогающих детям освоить нормы и правила общения, которым они должны следовать в школе в рамках уклада школьной жизни.

Индивидуальная работа с обучающимися:

- изучение особенностей личностного развития обучающихся класса через наблюдение за поведением школьников в их повседневной жизни, в специально создаваемых педагогических ситуациях, в играх, погружающих ребенка в мир человеческих отношений, в организуемых педагогом беседах по тем или иным нравственным проблемам; результаты наблюдения сверяются с результатами бесед классного руководителя с родителями школьников, с преподающими в его классе учителями, а также (при необходимости) – со школьным психологом;
- поддержка ребенка в решении важных для него жизненных проблем (налаживание взаимоотношений с одноклассниками или учителями, выбор профессии, вуза и

дальнейшего трудоустройства, успеваемость и т.п.), когда каждая проблема трансформируется классным руководителем в задачу для школьника, которую они совместно стараются решить;

– индивидуальная работа со школьниками класса, направленная на заполнение ими личных портфолио, в которых дети не просто фиксируют свои учебные, творческие, спортивные, личностные достижения, но и в ходе индивидуальных неформальных бесед с классным руководителем в начале каждого года планируют их, а в конце года – вместе анализируют свои успехи и неудачи;

– мотивация ребенка на участие в жизни класса, школы, на участие в общественном детском/молодежном движении и самоуправлении;

– мотивация школьников совместно с учителями-предметниками на участие в конкурсном и олимпиадном движении;

– коррекция поведения ребенка через частные беседы с ним, его родителями или законными представителями, с другими учащимися класса; через включение в проводимые школьным психологом тренинги общения; через предложение взять на себя ответственность за то или иное поручение в классе.

Работа с учителями, преподающими в классе:

Важным условием для личностного развития ребенка являются единые воспитательные действия учителей-предметников и классного руководителя. Классный руководитель - координатор взаимодействия учителей-предметников и учащихся с целью освоения образовательной программы школьниками в том объеме, который соответствует их возможностям. Классный руководитель в большей степени заинтересован в повышении успеваемости и развитием познавательной активности каждого вверенного ему ученика. В первую очередь это достигается путём включения учащихся своего класса в систему внеурочной работы по предметам: разнообразные курсы, занятия, программы, выпуски предметных газет, совместная организация и участие в предметных неделях, образовательных диктантах.

Наиболее актуальные **формы работы:**

- регулярные консультации классного руководителя с учителями-предметниками, направленные на формирование единства мнений и требований педагогов по ключевым вопросам воспитания, на предупреждение и разрешение конфликтов между учителями и обучающимися;

- проведение мини-педсоветов, направленных на решение конкретных проблем класса и интеграцию воспитательных влияний на школьников;

- привлечение учителей к участию во внутри классных делах, дающих педагогам возможность лучше узнавать и понимать своих учеников, увидев их в иной, отличной от учебной, обстановке;

- выстраивание траектории развития каждого ребёнка, индивидуальные беседы с учащимися и их родителями

- работа с педагогом-психологом, социальным педагогом, Советом по профилактике.

- привлечение учителей к участию в родительских собраниях класса для объединения усилий в деле обучения и воспитания детей.

Работа с родителями учащихся или их законными представителями:

Сотрудничество классного руководителя с родителями предполагает всестороннее и систематическое изучение семьи, знание особенностей и условий семейного воспитания ребенка. В МБОУ «Лядская средняя общеобразовательная школа» используются как групповые (родительские собрания), так и индивидуальные (беседы по вопросам воспитания, консультации, посещение семьи) формы работы с семьей, анкетирования, практикумы, разработка памяток, семинары родителей по обмену опытом воспитания.

В каждом классе созданы родительские Советы. В его состав входят инициативные, деятельные, активные люди. Родительский совет принимает активное участие в составлении плана воспитательной работы класса, вносит свои предложения, помогает готовить тематические родительские собрания, где обсуждаются наиболее острые проблемы обучения и воспитания школьников.

Формы работы:

- регулярное информирование родителей о школьных успехах и проблемах их детей, о жизни класса в целом;
- помощь родителям школьников или их законным представителям в регулировании отношений между ними, администрацией школы и учителями-предметниками;
- организация родительских собраний, происходящих в режиме обсуждения наиболее острых проблем обучения и воспитания школьников;
- создание и организация работы родительских комитетов классов, участвующих в управлении образовательной организацией и решении вопросов воспитания и обучения их детей;
- привлечение членов семей школьников к организации и проведению дел класса;
- организация на базе класса семейных праздников, конкурсов, соревнований, направленных на сплочение семьи и школы.

Модуль «Школьный урок»

*Учитель и ученик растут вместе
Конфуций*

Реализация школьными педагогами воспитательного потенциала урока предполагает следующее:

- установление доверительных отношений между учителем и его учениками, способствующих позитивному восприятию учащимися требований и просьб учителя, привлечению их внимания к обсуждаемой на уроке информации, активизации их познавательной деятельности;
- побуждение школьников соблюдать на уроке общепринятые нормы поведения, правила общения со старшими (учителями) и сверстниками (обучающимися), принципы учебной дисциплины и самоорганизации;
- привлечение внимания школьников к ценностному аспекту изучаемых на уроках явлений, организация их работы с получаемой на уроке социально значимой информацией – инициирование ее обсуждения, высказывания учащимися своего мнения по ее поводу, выработки своего к ней отношения;
- использование воспитательных возможностей содержания учебного предмета через демонстрацию детям примеров ответственного, гражданского поведения, проявления человеколюбия и добросердечности, через подбор соответствующих текстов для чтения, задач для решения, проблемных ситуаций для обсуждения в классе;
- применение на уроке интерактивных форм работы учащихся: интеллектуальных, деловых, ситуационных игр, стимулирующих познавательную мотивацию школьников; дискуссий, которые дают учащимся возможность приобрести опыт ведения конструктивного диалога; групповой работы или работы в парах, которые учат школьников командной работе и взаимодействию с другими детьми;
- включение в урок игровых процедур, которые помогают поддержать мотивацию детей к получению знаний, налаживанию позитивных межличностных отношений в классе, помогают установлению доброжелательной атмосферы во время урока;
- организация шефства, наставничества мотивированных и эрудированных учащихся над их неуспевающими одноклассниками, дающего школьникам социально значимый опыт сотрудничества и взаимной помощи;

- инициирование и поддержка исследовательской деятельности школьников в рамках реализации ими индивидуальных и групповых исследовательских проектов, что даст школьникам возможность приобрести навык самостоятельного решения теоретической проблемы, навык генерирования и оформления собственных идей, навык уважительного отношения к чужим идеям, оформленным в работах других исследователей, навык публичного выступления перед аудиторией, аргументирования и отстаивания своей точки зрения.

Формы воспитания в урочной деятельности:

Проекты	Служат для углубления и получения новых знаний, способствует формированию научного мышления, стимулирует познавательную активность и развивает творческий потенциал обучающихся.
Предметные недели	Повышают интерес к образовательным дисциплинам, развивают систему общеучебных умений, универсальных учебных действий, метапредметность.

Модуль «Курсы внеурочной деятельности»

Внеурочная деятельность является составной частью учебно-воспитательного процесса и одной из форм организации свободного времени учащихся.

Воспитание на занятиях школьных курсов внеурочной деятельности осуществляется преимущественно через:

- вовлечение школьников в интересную и полезную для них деятельность, которая предоставит им возможность самореализоваться в ней, приобрести социально значимые знания, развить в себе важные для своего личностного развития социально значимые отношения, получить опыт участия в социально значимых делах;
- формирование в кружках, секциях, клубах, студиях и т.п. детско-взрослых общностей, которые могли бы объединять детей и педагогов общими позитивными эмоциями и доверительными отношениями друг к другу;
- создание в детских коллективах традиций, задающих их членам определенные социально значимые формы поведения;
- поддержку школьников с ярко выраженной лидерской позицией и установкой на сохранение и поддержание накопленных социально значимых традиций;
- поощрение педагогами детских инициатив и детского самоуправления.

Реализация воспитательного потенциала курсов внеурочной деятельности происходит в рамках следующих выбранных школьниками ее видов.

Познавательная деятельность. Курсы внеурочной деятельности, направленные на передачу школьникам социально значимых знаний, развивающие их любознательность, расширяющие их кругозор, позволяющие привлечь их внимание к экономическим, политическим, экологическим, гуманитарным проблемам нашего общества, формирующие их гуманистическое мировоззрение и научную картину мира.

Художественное творчество. Курсы внеурочной деятельности, создающие благоприятные условия для самореализации школьников, направленные на раскрытие их творческих способностей, которые помогут им в дальнейшем принести пользу другим людям или обществу в целом; формирование чувства вкуса и умения ценить прекрасное, на воспитание ценностного отношения школьников к культуре и их общее духовно-нравственное развитие.

Духовно-нравственное, патриотическое: обеспечивает развитие обучающихся в единстве урочной, внеурочной и внешкольной деятельности, в совместной педагогической работе школы, семьи и других институтов общества. В основу работы по

данному направлению положены ключевые воспитательные задачи, базовые национальные ценности российского общества, формирование общечеловеческих ценностей в контексте развития у обучающихся гражданской идентичности; воспитание нравственного, ответственного, инициативного и компетентного гражданина России; приобщение обучающихся к культурным ценностям своей этнической или социокультурной группы; последовательное расширение и укрепление ценностно-смысловой сферы личности; формирование духовной культуры, привитие любви к малой Родине, гражданской ответственности и чувства патриотизма, позитивного отношения к базовым ценностям общества.

Краеведческая деятельность. Курсы внеурочной деятельности, направленные на воспитание у школьников любви к своему краю, культуре, природе, его истории, чувства гордости за свою малую Родину и Россию.

Спортивно-оздоровительная деятельность. Курсы внеурочной деятельности, направленные на физическое развитие школьников, пропаганду физической культуры и спорта, развитие их ценностного отношения к своему здоровью, мотивацию и побуждение к здоровому образу жизни, воспитание силы воли, ответственности, формирование установок на защиту слабых.

Внеурочная деятельность МБОУ «Лядская СОШ»

Направление	Формы организации внеурочной деятельности	1 класс	2 класс	3 класс	4 класс	Всего
Спортивно-оздоровительное	«ФСС»	0,5	0,5	0,5	0,5	2
Духовно-нравственное	«Духовные истоки»			0,5	0,5	1
Социальное	«Тропинка к своему Я»	0,5	0,5			1
Общеинтеллектуальное	«Занимательная математика»				0,5	0,5
Общекультурное	«Галерея искусств» «Музыкальный калейдоскоп»	0,5	0,5			1
				0,5		0,5
Всего за неделю		1,5	1,5	1,5	1,5	6
Всего за год		49,5	51	51	51	202,5

Внеурочная деятельность отделение «ЗаЛядская СОШ»

Направление	Формы организации внеурочной деятельности	1 класс	2 класс	3 класс	4 класс	Всего
Спортивно-оздоровительное	«Настольный теннис»	0,5	0,5	0,5	0,5	1
Духовно-нравственное	«Духовные истоки»			0,5	0,5	1
Социальное	«Тропинка к своему Я»	0,5	0,5			1
Общеинтеллектуальное	«Юный читатель»				0,5	0,5
Общекультурное	«Галерея искусств» «Музыкальный калейдоскоп»	0,5	0,5			1
				0,5		0,5

Всего за неделю		1,5	1,5	1,5	1,5	6
Всего за год		49,5	51	51	51	202,5

Модуль «Работа с родителями»

Работа с родителями (законными представителями) обучающихся осуществляется для более эффективного достижения цели воспитания, которое обеспечивается согласованием позиций семьи и образовательной организации в данном вопросе.

Работа с родителями или законными представителями обучающихся в МБОУ «Лядская средняя общеобразовательная школа» осуществляется в рамках следующих видов и форм деятельности:

На школьном уровне:

- общешкольный родительский комитет, участвующий в управлении образовательной организацией и решении вопросов воспитания и социализации их детей;
- родительские дни, во время которых родители могут посещать школьные учебные и внеурочные занятия для получения представления о ходе учебно-воспитательного процесса в образовательной организации;
- общешкольные родительские собрания, происходящие в режиме обсуждения наиболее острых проблем обучения и воспитания обучающихся;
- семейный всеобуч, на котором родители могли бы получать ценные рекомендации и советы от профессиональных психологов, врачей, социальных работников и обмениваться собственным творческим опытом и находками в деле воспитания детей;
- социальные сети и чаты, в которых обсуждаются интересующие родителей (законных представителей) вопросы, а также осуществляются виртуальные консультации психологов и педагогов.

На уровне класса:

- классный родительский комитет, участвующий в решении вопросов воспитания и социализации детей их класса;
- родительские дни, во время которых родители могут посещать школьные учебные и внеурочные занятия для получения представления о ходе учебно-воспитательного процесса в образовательной организации;
- классные родительские собрания, происходящие в режиме обсуждения наиболее острых проблем обучения и воспитания обучающихся класса;
- социальные сети и чаты, в которых обсуждаются интересующие родителей вопросы, а также осуществляются виртуальные консультации психологов и педагогов.

На индивидуальном уровне:

- работа специалистов по запросу родителей для решения острых конфликтных ситуаций;
- участие родителей в педагогических советах, собираемых в случае возникновения острых проблем, связанных с обучением и воспитанием конкретного ребенка;
- помощь со стороны родителей в подготовке и проведении общешкольных и внутри классных мероприятий воспитательной направленности;
- индивидуальное консультирование с целью координации воспитательных усилий педагогов и родителей (законных представителей).

Модуль «Самоуправление»

Поддержка детского ученического самоуправления в школе помогает педагогам воспитывать в детях инициативность, самостоятельность, ответственность, трудолюбие, чувство собственного достоинства, а школьникам – предоставляет широкие возможности для самовыражения и самореализации. Это то, что готовит их к взрослой жизни.

Поскольку учащимся не всегда удается самостоятельно организовать свою деятельность, то классные руководители осуществляют педагогическое сопровождение на уровне класса, а на уровне школы – заместитель директора по воспитательной работе, курирующий ученическое самоуправление.

Ученическое самоуправление в МБОУ «Лядская средняя общеобразовательная школа» осуществляется следующим образом.

На уровне школы:

- через деятельность выборного Совета учащихся, создаваемого для учета мнения школьников по вопросам управления образовательной организацией и принятия административных решений, затрагивающих их права и законные интересы;

- через работу постоянно действующих Комитетов по направлениям деятельности, инициирующих и организующих проведение лично значимых для школьников событий (соревнований, конкурсов, фестивалей, капустников, флешмобов и т.п.), отвечающих за проведение тех или иных конкретных мероприятий, праздников, вечеров, акций и т.п.

На уровне классов:

- через деятельность выборных Советов класса, представляющих интересы класса в общешкольных делах и призванных координировать его работу с работой общешкольных органов самоуправления и классных руководителей;

- через деятельность выборных органов самоуправления, отвечающих за различные направления работы класса.

На индивидуальном уровне:

- через вовлечение школьников с 1 по 11 класс в деятельность ученического самоуправления: планирование, организацию, проведение и анализ общешкольных и внутри классных дел;

- через реализацию обучающимися, взявшими на себя соответствующую роль, функций по контролю за порядком и чистотой в классе, уходом за классной комнатой, комнатными растениями и т.п.

Модуль «Профориентация»

Совместная деятельность педагогов и школьников по направлению «профориентация» включает в себя профессиональное просвещение школьников; диагностику и консультирование по проблемам профориентации, организацию профессиональных проб школьников. Задача совместной деятельности педагога и ребенка – подготовить школьника к осознанному выбору своей будущей профессиональной деятельности.

Создавая профориентационно значимые проблемные ситуации, формирующие готовность школьника к выбору, педагог актуализирует его профессиональное самоопределение, позитивный взгляд на труд в постиндустриальном мире, охватывающий не только профессиональную, но и вне профессиональную составляющие такой деятельности.

Эта работа осуществляется через:

- профориентационные часы общения, направленные на подготовку школьника к осознанному планированию и реализации своего профессионального будущего;

- профориентационные игры: симуляции, деловые игры, квесты, решение кейсов (ситуаций, в которых необходимо принять решение, занять определенную позицию), расширяющие знания школьников о типах профессий, о способах выбора профессий, о достоинствах и недостатках той или иной интересной школьникам профессиональной деятельности;

- экскурсии на предприятия посёлка, дающие школьникам начальные представления о существующих профессиях и условиях работы людей, представляющих эти профессии;

- посещение профориентационных выставок, ярмарок профессий, дней открытых дверей в средних специальных учебных заведениях и вузах;

- совместное с педагогами изучение интернет ресурсов, посвященных выбору профессий, прохождение профориентационного онлайн-тестирования, прохождение онлайн-курсов по интересующим профессиям и направлениям образования;

- участие в работе всероссийских профориентационных проектов, созданных в сети интернет: просмотр лекций, решение учебно-тренировочных задач, участие в мастер-классах, посещение открытых уроков («Проектория»);

- индивидуальные консультации психолога для школьников и их родителей по вопросам склонностей, способностей, дарований и иных индивидуальных особенностей детей, которые могут иметь значение в процессе выбора ими профессии;

- освоение школьниками основ профессии в рамках различных курсов по выбору, включенных в основную образовательную программу школы, или в рамках курсов дополнительного образования.

ВАРИАТИВНЫЕ МОДУЛИ

Модуль «Ключевые общешкольные дела»

Ключевые дела – это главные традиционные общешкольные дела, мероприятия, организуемых педагогами для детей и которые обязательно планируются, готовятся, проводятся и анализируются совместно с детьми. Это комплекс коллективных творческих дел, объединяющих учеников вместе с педагогами в единый коллектив. В этих делах и мероприятиях принимает участие большая часть школьников.

Ключевые дела способствуют интенсификации общения детей и взрослых, ставят их в ответственную позицию к происходящему в школе. В образовательной организации используются следующие формы работы.

На внешкольном уровне:

- социальные проекты – совместно разрабатываемые и реализуемые школьниками и педагогами комплексы дел разной направленности, ориентированные на преобразование окружающего социума;
- проводимые для жителей посёлка и организуемые совместно с родителями учащихся спортивные, творческие состязания, праздники и др., которые открывают возможности для творческой самореализации школьников и включают их в деятельную заботу об окружающих
- Районные тематические творческие конкурсы «Живая классика», «Открытое пространство», «Конкурс чтецов стихотворений на патриотическую тему, участие в митингах у памятных мест посёлка Плюсса и у Центрального братского захоронения воспитывает у школьников уважительное отношение к воинскому прошлому, героям Отечества, своей малой родины.

На школьном уровне:

- общешкольные праздники – ежегодно проводимые творческие дела и мероприятия (театрализованные, музыкальные, литературные и т.п.), связанные со значимыми для детей и педагогов знаменательными датами, как на уровне школы, так и на уровне поселка, региона, России, в которых участвуют все классы школы;
- торжественные ритуалы, связанные с переходом учащихся на следующую ступень образования, символизирующие приобретение ими новых социальных статусов в школе и развивающие школьную идентичность детей, а так же связанные с -патриотическим воспитанием;
- церемонии награждения школьников, педагогов и родителей за активное участие в жизни школы, защиту чести школы в конкурсах, соревнованиях, олимпиадах, значительный вклад в развитие школы. Это способствует поощрению социальной активности детей, развитию позитивных межличностных отношений между педагогами и воспитанниками, родителями, формированию чувства доверия и уважения друг к другу.

На уровне классов:

- выбор и делегирование представителей классов в общешкольные органы самоуправления, в малые группы по подготовке общешкольных ключевых дел;
 - участие школьных классов в реализации общешкольных ключевых дел;
 - проведение в рамках класса итогового анализа детьми общешкольных ключевых дел, участие представителей классов в итоговом анализе проведенных дел на уровне общешкольных советов дела;
- участие в организации и проведении мероприятий и дел, направленных на сплочение класса, на реализацию плана деятельности выборного органа ученического самоуправления класса.

На индивидуальном уровне:

- вовлечение, по возможности, каждого ребенка в ключевые дела школы в одной из возможных для них ролей: активный участник, инициатор, организатор, лидер;
- индивидуальная помощь ребенку (при необходимости) в освоении навыков организации, подготовки, проведения и анализа ключевых дел;
- наблюдение за поведением ребенка в ситуациях подготовки, проведения и анализа ключевых дел, за его отношениями со сверстниками, старшими и младшими школьниками, с педагогами и другими взрослыми;

- при необходимости коррекция поведения ребенка через частные беседы с ним, через включение его в совместную работу с другими детьми, которые могли бы стать хорошим примером для ребенка, через предложение взять в следующем ключевом деле на себя роль ответственного за тот или иной фрагмент общей работы.

Ключевые общешкольные дела	Уровень образования	Педагогическое значение
Торжественная линейка «Первый звонок» «День Знаний»	начальный основной средний	Создаёт условия для развития эмоциональной сферы, творческого мышления, воображения, эстетического вкуса.
Фольклорное мероприятие «Праздник Осени»	начальный основной средний	Создаёт условия для развития эмоциональной сферы, творческого мышления, воображения, эстетического вкуса.
Праздник посвящения в первоклассники	начальный	Символизирует приобретение нового социального статуса в школе и развивает школьную идентичность детей.
Акция «День добрых дел» (День пожилого человека)	начальный основной средний	Формирует уважительное отношение у школьников к пожилым людям и ответственное отношение к порученному делу.
День толерантности	начальный основной средний	Создаёт условия для развития эмоциональной сферы, творческого мышления, воображения, эстетического вкуса, воспитания ответственного отношения к порученному делу, воспитания уважительного отношения к людям различных национальностей.
Новогодняя акция «Мастерская Деда Мороза»	начальный основной средний	Создаёт условия для развития эмоциональной сферы, творческого мышления, воображения, эстетического вкуса, воспитания ответственного отношения к порученному делу.
«Новогодние утренники и вечера»	начальный основной средний	Создаёт условия для развития эмоциональной сферы, творческого мышления, воображения, эстетического вкуса, воспитания ответственного отношения к порученному делу.
Конкурс чтецов произведений на патриотическую тему	начальный основной средний	Формирует представления о нравственности и нравственных чувствах человека, воспитывает уважительное отношение к истории малой родины, Отечества, развивает чувство патриотического долга, расширяет знания о великой Отечественной войне.
Конкурс «Смотр строя и песни»	начальный основной средний	Формирует представления о нравственности, воспитывает уважительное отношение к истории Отечества, развивает чувство патриотического долга, активизирует творческие способности
Митинги у памятных знаков р.п. Плюсса и у Центрального братского захоронения, посвящённые Дню освобождения Плюсса от немецко-фашистских захватчиков	начальный основной средний	Формирует представления о нравственности, воспитывает уважительное отношение к истории Отечества, развивает чувство патриотического долга
Праздник «8 Марта»	начальный	Создаёт условия для развития

Модуль «Детские общественные объединения»

Действующее на базе образовательной организации детские общественные объединения – это добровольные и целенаправленные формирования, созданные по инициативе детей и взрослых, объединившихся на основе общности интересов для реализации общих целей.

Воспитание в детских общественных объединениях осуществляется через:

- утверждение и последовательную реализацию в детском общественном объединении демократических процедур (выборы руководящих органов объединения, подотчётность выборных органов общему сбору объединения; ротация состава выборных органов и т.п.), дающих ребёнку возможность получить социально значимый опыт гражданского поведения;
- поддержку и развитие в детском объединении его традиций, формирующих у ребёнка чувство общности с другими его членами, чувство причастности к тому, что происходит в объединении;
- участие членов детских общественных объединений в волонтерских акциях, деятельности на благо конкретных людей и социального окружения в целом. Это может быть как участием школьников в проведении разовых акций, которые часто носят масштабный характер, так и постоянной деятельностью обучающихся.

В МБОУ «Лядская средняя общеобразовательная школа» действует местное отделение детско-юношеского военно-патриотического общественного движения «Юнармия».

Целью работы юнармейцев является:

- воспитание у молодежи высокой гражданско-социальной активности, патриотизма, приверженности идеям интернационализма, противодействия идеологии экстремизма;
- изучение истории страны и военно-исторического наследия Отечества, развитие краеведения, расширение знаний об истории и выдающихся людях «малой» Родины;
- развитие в молодежной среде ответственности, принципов коллективизма, системы нравственных установок личности на основе присущей российскому обществу системы ценностей;
- формирование положительной мотивации у молодых людей к прохождению военной службы и подготовке юношей к службе в Вооруженных Силах Российской Федерации;
- укрепление физической закалки и физической выносливости;
- активное приобщение молодежи к военно-техническим знаниям и техническому творчеству;

Гражданско-патриотическая организация «Отечество» - добровольная общественная организация, созданная на базе школьного музея Плюской средней общеобразовательной школы. Объединяет школьников и учителей, преданных родному краю и краеведению.

Главная задача клуба – приобщение школьников к историческому и духовному наследию Плюского края через его изучение и практическое участие в его пропаганде.

Гражданско-патриотическая организация «Отечество» работает в тесном контакте с заинтересованными структурами района и школы; а также, с другими патриотическими клубами Плюского района.

Модуль «Школьные СМИ»

Цель школьных СМИ (совместно создаваемых обучающимися и педагогами средств распространения текстовой, аудио и видео информации) - развитие коммуникативной культуры школьников, формирование навыков общения и сотрудничества, поддержка творческой самореализации учащихся. Воспитательный потенциал школьных СМИ реализуется в рамках следующих видов и форм деятельности:

- информационно-техническая поддержка школьных мероприятий, осуществляющая видеосъемку и мультимедийное сопровождение школьных мероприятий;
- школьная газета «ЭксТриН» - это своеобразная летопись школы, которую создаёт сообщество обучающихся и педагогов, т.к. предназначена для воспитания творческих, всесторонне развитых, активных, социально зрелых личностей.
- школьная Интернет-группа - сообщество обучающихся и педагогов, поддерживающее Интернет-сайт школы и соответствующую группу в социальных сетях с целью освещения деятельности образовательной организации в информационном пространстве, привлечения внимания общественности к образовательной организации, информационного продвижения ценностей школы

и организации виртуальной диалоговой площадки, на которой детьми, учителями и родителями (законными представителями) могли бы открыто обсуждаться значимые для школы вопросы.

Модуль «Организация предметной эстетической среды»

Окружающая ребенка предметно-эстетическая среда МБОУ «Лядская средняя общеобразовательная школа», при условии ее грамотной организации, обогащает внутренний мир обучающегося, способствует формированию у него чувства вкуса и стиля, создает атмосферу психологического комфорта, поднимает настроение, предупреждает стрессовые ситуации, способствует позитивному восприятию ребенком школы.

Воспитывающее влияние на ребенка осуществляется через такие формы работы с предметно-эстетической средой школы как:

- оформление интерьера школьных помещений и их периодическая переориентация, которая может служить хорошим средством разрушения негативных установок школьников на учебные и вне учебные занятия;
- размещение на стенах образовательной организации регулярно сменяемых экспозиций: творческих работ школьников, позволяющих им реализовать свой творческий потенциал, картин определенного художественного стиля, знакомящего школьников с разнообразием эстетического осмысления мира; фотоотчетов об интересных событиях, происходящих в образовательной организации (проведенных ключевых делах, интересных экскурсиях, походах, встречах с интересными людьми и т.п.);
- озеленение пришкольной территории, разбивка клумб, аллей, оборудование спортивных и игровых площадок, доступных и приспособленных для обучающихся разных возрастных категорий, оздоровительно-рекреационных зон, позволяющих разделить свободное пространство образовательной организации на зоны активного и тихого отдыха;
- благоустройство классных кабинетов, осуществляемое классными руководителями вместе с обучающимися своих классов, позволяющее им проявить свои фантазию и творческие способности и создающее повод для длительного общения классного руководителя со своими детьми;
- событийный дизайн – оформление пространства проведения конкретных событий образовательной организации (праздников, церемоний, торжественных линеек, творческих вечеров, выставок, собраний, конференций и т.п.);
- регулярная организация и проведение конкурсов творческих проектов по благоустройству различных участков пришкольной территории;
- акцентирование внимания обучающихся посредством элементов предметно-эстетической среды (стенды, плакаты) на важных для воспитания ценностях образовательной организации, ее традициях, правилах.

Воспитательная работа по реализации модуля.

Содержание и виды деятельности	Формы деятельности
Формирование наглядными средствами положительных установок обучающихся на учебные и внеучебные занятия	Оформление интерьера школьных помещений (вестибюля, коридоров, рекреаций, залов и т.п.) и их периодическая переориентация
Размещение на стенах школы регулярно сменяемых экспозиций для расширения представлений о разнообразии эстетического осмысления мира	Выставки творческих работ обучающихся; картин определенного художественного стиля, фотоотчетов об интересных школьных событиях.
Проявление фантазии и творческих способностей, создающих повод для длительного общения классного руководителя со своими обучающимися;	Совместное благоустройство классных кабинетов силами педагогов, учащихся и их родителей
Оформление пространства проведения конкретных школьных событий	Событийный дизайн праздников, церемоний, торжественных линеек, творческих проектов, выставок, собраний, конференций и т.п.
Совместная с обучающимися разработка, создание и популяризация особой школьной символики, используемой как в школьной повседневности, так и в торжественные моменты жизни образовательной организации	Символика класса и школы: флаг школы, гимн школы, эмблема школы, логотип, элементы школьного костюма и т.п.
Благоустройство различных участков пришкольной территории	Конкурсы творческих проектов
Акцентирование внимания обучающихся посредством элементов предметно-эстетической среды на важных для воспитания ценностях школы, ее традициях, правилах.	Стенды, плакаты

Модуль «Школьный музей»

Формированию ценностного отношения обучающихся к общественным ценностям, усвоению ими социально значимых знаний, приобретению опыта поведения в соответствии с этими ценностями в образовательной организации во многом способствуют материалы школьного музея. В работе музея используются разнообразные формы и методы, соответствующие современным требованиям и условиям, интересам, возможностям, особенностям обучающихся.

Работая индивидуально, учащиеся самостоятельно готовят доклады, рефераты, оформляют выставки фотографий, записывают воспоминания ветеранов, берут интервью у жителей района, выпускников школы и т.д.

Групповые и коллективные общности, как правило, разновозрастные, при этом обучающиеся проживают различные социальные роли. Дети в группах создают музейные экспедиции, готовят буклеты по различной тематике, составляют путеводители по району. Материалы музея широко используются при проведении уроков, внеурочных мероприятиях. При этом дети не просто прослушивают информацию учителя, но погружаются в среду, перемещаются в историческом пространстве. Они непосредственно включаются в деятельность, и занятия становятся наиболее запоминающимися и результативными. В совместной деятельности педагогов и обучающихся разрабатывается школьная символика, которая используется в повседневной школьной жизни, при проведении важных торжественных событий, закрепляются лучшие традиции.

Школьный музей МБОУ «Лядская средняя общеобразовательная школа» состоит из 2-х залов: «Музей истории Плюсского района» и «Зал воинской славы». В зале «Музей истории Плюсского края» представлены экспозиции по истории XX века: «Кто и как заселял Плюсский край», «Плюсский район», «Октябрь. Созидание нового мира», «За коллективизацию», «Годы, опалённые

войной», «Восстановление района (1944-1957г.г.)», «Строим коммунизм», «Годы стабильности», «Планы партии – планы народа», «Как не любить мне эту землю», «Счастливое детство», «Шаг в будущее», «Новое тысячелетие. XXI век», имеется экспозиция «Плюсский край в годы Великой Отечественной войны», где располагается стенд «Годы, опалённые войной». Стенд «История района в лицах» рассказывает о великих земляках нашего Отечества и о людях, внёсших большой вклад в развитие района. Значительная часть экспозиций отражает историю Плюсской средней школы. В данном зале хранится большое количество экспонатов, которые отражают быт людей в XX веке.

В зале «Зале воинской славы» развернута экспозиция, на которой представлены материалы, отражающие героическое прошлое и настоящее нашей Родины, личные вещи воинов, документы участников Великой Отечественной войны. Зал состоит из военно-исторической экспозиции, запечатлевшей хронику военного лихолетья. Результатом большой краеведческой работы школьников явилось создание постоянной экспозиции, отражающей все этапы борьбы за освобождение Плюсского края от немецко-фашистских захватчиков: «Холодное эхо войны», «Тревожный 1941-й», «Первый партизанский отряд», "Новый порядок по-немецки", «Лядская подпольная молодёжная организация», «Боевой путь 6-й Ленинградской партизанской бригады», «От Невы до Эльбы — 46 Лужская стрелковая дивизия», «Бой за Плюссу», «От Кремля до Рейхстага». Нет безымянных солдат», «Храбрейшие из храбрых. Присяге воинской верны», «Их подвиг бессмертен».

Зал воинской славы поддерживает славные традиции военно-патриотического воспитания, заложенные предыдущими поколения учащих и учителей Плюсской школы.

Особое внимание в учебном году в рамках деятельности школьного музея уделяется изучению истории посёлков Плюсса, Заплюсье и Плюсского района, в соответствии с чем проектно-исследовательская деятельность обучающихся, организуемая в рамках школьного музея, предполагает подготовку учениками проектов и исследовательских работ по истории родного края. На базе школьного музея работает гражданско-патриотическая организация «Отечество», включающая в себя три патриотических клуба "Возрождение", "Родничок" и "Патриот". Основной целью Программы работы школьного музея является становление патриотизма как важнейшей духовно-нравственной и социальной ценности, воспитание человека, обладающего чувством национальной гордости, гражданского достоинства, социальной активности, любви к Родине.

Модуль «Экскурсии, походы»

Экскурсии, экспедиции, походы помогают обучающимся расширить свой кругозор, получить новые знания об окружающей его социальной, культурной, природной среде, научиться уважительно и бережно относиться к ней, приобрести важный социально одобряемого поведения в различных внешкольных ситуациях. На экскурсиях, в экспедициях, в походах создаются благоприятные условия воспитания у обучающихся самостоятельности и ответственности, формирования у них навыков самообслуживающего труда, преодоления эгоистических наклонностей, обучение рациональному использованию своего времени, сил, имущества.

Эти воспитательные возможности реализуются в рамках следующих видов и форм деятельности:

Содержание и виды деятельности	Формы деятельности
Организация классными руководителями и родителями обучающихся совместных видов коллективной познавательной и спортивно - оздоровительной деятельности	<ul style="list-style-type: none"> - Прогулки, экскурсии, походы по посёлку и его окрестностям, на предприятие, на природу; - Интерактивные занятия, сюжетно - ролевые игры с распределением среди обучающихся ролей и соответствующих им заданий, например: «пожарный, «инспектор ГИБДД», «оформитель», «экскурсовод», «корреспондент».

Модуль «Безопасность жизнедеятельности»

Модуль «Безопасность жизнедеятельности» включает в себя пожарную безопасность, дорожную безопасность, информационную безопасность, профилактику экстремизма и терроризма, профилактику распространения инфекционных заболеваний и реализуется через систему классных часов, общешкольных мероприятий, индивидуальных бесед.

Для каждого класса разработан перечень классных часов в рамках данного модуля, представленный в индивидуальных планах воспитательной работы.

Модуль «Центр образования цифрового и гуманитарного профилей «Точка роста»

Центр образования «Точка роста» является общественным пространством МБОУ «Лядская средняя общеобразовательная школа», осуществляющей образовательную деятельность по НОО и направлен на формирование современных компетенций и навыков у обучающихся, в том числе по учебным предметам «Технология», «Информатика», «Основы безопасности жизнедеятельности».

Центр выполняет функцию общественного пространства для развития общекультурных компетенций, цифровой грамотности, шахматного образования, проектной деятельности, творческой, социальной самореализации детей, педагогов, родительской общественности.

Работа центра организуется по Программе Центра образования цифрового и гуманитарного профилей «Точка роста»

Основные **цели** модуля:

- Участие в реализации основных общеобразовательных программ в части предметных областей «Технология», «Информатика», в том числе обеспечение внедрения обновленного содержания преподавания основных общеобразовательных программ в рамках федерального проекта «Современная школа» национального проекта «Образование».
- Реализация разноуровневых дополнительных общеобразовательных программ цифрового и гуманитарного профилей, а также иных программ в рамках внеурочной деятельности обучающихся.
- Обеспечение создания, апробации и внедрения модели равного доступа к современным общеобразовательным программам цифрового и гуманитарного профилей детям иных населенных пунктов сельских территорий.
- Внедрение сетевых форм реализации программ дополнительного образования.
- Организация внеурочной деятельности в каникулярный период, разработка соответствующих образовательных программ, в том числе для пришкольных лагерей.
- Содействие развитию шахматного образования.
- Содействие созданию и развитию общественного движения школьников, направленного на личностное развитие, социальную активность через проектную деятельность, различные программы дополнительного образования детей.
- Обеспечение реализации мер по непрерывному развитию педагогических кадров, включая повышение квалификации педагогов, реализующих основные и дополнительные общеобразовательные программы естественно-научного, технологического профилей.
- Создание раздела «Точка роста» на сайте ОО, размещение локальных нормативных документов Центра образования цифрового и гуманитарного профилей «Точка роста».

На базе Центра образования цифрового и гуманитарного профилей "Точки роста" запланированы внеурочные занятия:

- Проведение занятий объединений дополнительного образования
- Проведение специальных курсов с использованием компьютерного оборудования «Основы программирования», «Изучаем Scratch», «Компьютерные технологии», «Технологии и профессии».
- Участие во Всероссийском образовательном проекте «Урок цифры», реализуемого в форме онлайн-игр для трех возрастных групп – учащихся младшей, средней и старшей школы. Занятия проводятся по темам «Большие данные», «Сети и облачные технологии», «Персональные помощники», «Искусственный интеллект и машинное обучение», «Нейросети и коммуникации» и «Безопасное поведение в Интернете».

ОСНОВНЫЕ НАПРАВЛЕНИЯ САМОАНАЛИЗА ВОСПИТАТЕЛЬНОЙ РАБОТЫ

Самоанализ организуемой в школе воспитательной работы осуществляется по выбранным самой школой направлениям и проводится с целью выявления основных проблем школьного воспитания и последующего их решения.

Самоанализ осуществляется ежегодно силами самой образовательной организации с привлечением (при необходимости и по самостоятельному решению администрации образовательной организации) внешних экспертов.

Основными принципами, на основе которых осуществляется самоанализ воспитательной работы в школе, являются:

- принцип гуманистической направленности осуществляемого анализа, ориентирующий экспертов на уважительное отношение как к воспитанникам, так и к педагогам, реализующим воспитательный процесс;

- принцип приоритета анализа сущностных сторон воспитания, ориентирующий экспертов на изучение не количественных его показателей, а качественных – таких как содержание и разнообразие деятельности, характер общения и отношений между школьниками и педагогами;

- принцип развивающего характера осуществляемого анализа, ориентирующий экспертов на использование его результатов для совершенствования воспитательной деятельности педагогов: грамотной постановки ими цели и задач воспитания, умелого планирования своей воспитательной работы, адекватного подбора видов, форм и содержания их совместной с детьми деятельности;

- принцип разделенной ответственности за результаты личностного развития школьников, ориентирующий экспертов на понимание того, что личностное развитие школьников – это результат как социального воспитания (в котором школа участвует наряду с другими социальными институтами), так и стихийной социализации и саморазвития детей.

Основными направлениями анализа организуемого в школе воспитательного процесса могут быть следующие (*Примечание: предложенные ниже направления являются примерными, образовательная организация вправе уточнять и корректировать их, исходя из своих особенностей, связанных с расположением образовательной организации, ее статусом, контингентом учащихся, а также важными для нее принципами и традициями воспитания*).

1. Результаты воспитания, социализации и саморазвития школьников.

Критерием, на основе которого осуществляется данный анализ, является динамика личностного развития школьников каждого класса.

Осуществляется анализ классными руководителями совместно с заместителем директора по воспитательной работе с последующим обсуждением его результатов на заседании методического объединения классных руководителей или педагогическом совете школы.

Способом получения информации о результатах воспитания, социализации и саморазвития школьников является педагогическое наблюдение.

Внимание педагогов сосредотачивается на следующих вопросах: какие прежде существовавшие проблемы личностного развития школьников удалось решить за минувший учебный год; какие проблемы решить не удалось и почему; какие новые проблемы появились, над чем далее предстоит работать педагогическому коллективу.

2. Состояние организуемой в школе совместной деятельности детей и взрослых.

Критерием, на основе которого осуществляется данный анализ, является наличие в школе интересной, событийно насыщенной и личностно развивающей совместной деятельности детей и взрослых. Осуществляется анализ заместителем директора по воспитательной работе, классными руководителями, активом старшеклассников и родителями, хорошо знакомыми с деятельностью школы.

Способами получения информации о состоянии организуемой в школе совместной деятельности детей и взрослых могут быть беседы со школьниками и их родителями, педагогами, лидерами ученического самоуправления, при необходимости – их анкетирование. Полученные результаты обсуждаются на заседании методического объединения классных руководителей или педагогическом совете школы.

Внимание при этом сосредотачивается на вопросах, связанных с (*Примечание: из предложенных ниже вопросов выбираются только те, которые помогут проанализировать проделанную работу, описанную в соответствующих модулях школьной программы воспитания*):

- качеством проводимых общешкольных ключевых дел;
- качеством совместной деятельности классных руководителей и их классов;
- качеством организуемой в школе внеурочной деятельности;
- качеством реализации личностно развивающего потенциала школьных уроков;
- качеством существующего в школе ученического самоуправления;
- качеством функционирующих на базе школы детских общественных объединений;
- качеством проводимых в школе экскурсий, экспедиций, походов;
- качеством профориентационной работы школы;
- качеством работы школьных медиа;
- качеством организации предметно-эстетической среды школы;
- качеством взаимодействия школы и семей школьников.

Итогом самоанализа организуемой в школе воспитательной работы является перечень выявленных проблем, над которыми предстоит работать педагогическому коллективу.

Календарь традиционных мероприятий

Дата	Название события
1 сентября	День знаний
3 сентября	День солидарности в борьбе с терроризмом
30 сентября	Выборы в органы ученического самоуправления общеобразовательных организаций
1 октября	День пожилых людей
5 октября	День учителя
4 ноября	День Народного единства
20 ноября	День правовых знаний
25 ноября	День Матери
9 декабря	День Героев Отечества
12 декабря	День Конституции России
18 февраля	День освобождения п.Плюсса от немецко-фашистских захватчиков
23 февраля	День Защитника Отечества
8 марта	Международный женский день
18 марта	День присоединения Крыма к России
7 апреля	Всемирный День здоровья
12 апреля	День космонавтики
1 мая	Праздник весны и труда
9 мая	День Победы
1 июня	День защиты детей
22 июня	День памяти и скорби

Виды, формы и способы совместной деятельности	Участники	Сроки	Ответственные
Модуль «Классное руководство»			
Заседание МО классных руководителей	Классные руководители	август	Руководитель МО
Акция «Все дети в школу»	Классные руководители	1-3 сентября	Классные руководители
Классное собрание «Выборы классного самоуправления»	Обучающиеся 1-4 классов	сентябрь	Классные руководители
Инструктажи «Я и пожарная безопасность», «Юный пешеход»	Обучающиеся 1-4 классов	сентябрь	Классные руководители
Операция «Самый классный кабинет»	Обучающиеся 1-4 классов	сентябрь	Классные руководители
Вовлечение обучающихся во внеурочную деятельность, в объединения дополнительного образования	Обучающиеся 1-4 классов	сентябрь	Классные руководители

Классные часы из серии «Культура поведения»	Обучающиеся 1-4 классов	сентябрь	Классные руководители
Индивидуальная работа с учащимися.	Обучающиеся 1-4 классов	сентябрь	Классные руководители
Ведение классной документации.	Классные руководители	сентябрь	Классные руководители
Классный час (по Плану ВР классного руководителя)	Обучающиеся 1-4 классов	сентябрь	Классные руководители
Создание классного уголка (символика, правила, традиции, дела).	Обучающиеся 1-4 классов	сентябрь	Классные руководители
Классное собрание (по Плану ВР классного руководителя)	Родители (законные представители)	октябрь	Классные руководители
Часы общения: дни рождения обучающихся, организация экскурсионных поездок	Обучающиеся 1-4 классов	октябрь	Классные руководители
Инструктажи по правилам поведения во время осенних каникул	Обучающиеся 1-4 классов	октябрь	Классные руководители
Акция «День добрых дел» (День пожилого человека)	Обучающиеся 1-4 классов	октябрь	Классные руководители
Ведение классной документации.	Классные руководители	октябрь	Классные руководители
Классный час (по Плану ВР классного руководителя)	Обучающиеся 1-4 классов	октябрь	Классные руководители
Смотр классных уголков	Обучающиеся 1-4 классов	октябрь	Классные руководители
Ведение классной документации.	Классные руководители	ноябрь	Классные руководители
Классный час (по Плану ВР классного руководителя)	Обучающиеся 1-11 классов	октябрь	Классные руководители
Классное собрание по итогам I триместра	Родители (законные представители)	октябрь	Классные руководители
Классное собрание по итогам I триместра	Обучающиеся 1-4 классов	октябрь	Классные руководители
Новогодняя акция «Мастерская Деда Мороза»	Обучающиеся 1-4 классов	декабрь	Классные руководители
Классный час «День Героев Отечества»	Обучающиеся 1-4 классов	декабрь	Классные руководители
Инструктажи по правилам поведения во время зимних каникул	Обучающиеся 1-4 классов	декабрь	Классные руководители
Ведение классной документации.	Классные руководители	декабрь	Классные руководители
Классный час (по выбору классного руководителя)	Обучающиеся 1-4 классов	декабрь	Классные руководители
Новогодние утренники	Обучающиеся 1-4 классов	декабрь	Классные руководители
Беседа «Безопасный Новый год!»	Обучающиеся 1-4 классов	декабрь	Классные руководители
Организация каникулярного времени: культпоходы	Обучающиеся 1-4 классов	декабрь	Классные руководители
Ведение классной документации.	Классные руководители	январь	Классные руководители
Классный час по профориентации	Обучающиеся 1-4 классов	январь	Классные руководители
Классный час «Снятие блокады Ленинграда», «Блокадный хлеб»	Обучающиеся 1-4 классов	январь	Классные руководители
Классный час «Их именами славится	Обучающиеся	февраль	Классные

Россия», «Освобождение посёлка Плюсса от немецко-фашистских захватчиков»	1-4 классов		руководители
Классный час «Праздничный огонёк»	Обучающиеся 1-4 классов	февраль	Классные руководители
Акция «Поздравляем дедушек, пап, мальчиков класса»	Обучающиеся 1-4 классов	февраль	Классные руководители
Индивидуальная работа с учащимися	Обучающиеся 1-4 классов	февраль	Классные руководители
Ведение классной документации.	Классные руководители	февраль	Классные руководители
Классное собрание по итогам II триместра	Родители (законные представители)	февраль	Классные руководители
Классное собрание по итогам II триместра	Обучающиеся 1-4 классов	февраль	Классные руководители
Классный час, посвящённый подвигу воинов-десантников 6-й роты 104-го десантно-штурмового полка.	Обучающиеся 1-4 классов	март	Классные руководители
Классный час «Праздничный огонёк»	Обучающиеся 1-4 классов	март	Классные руководители
Инструктажи по правилам поведения во время весенних каникул.	Обучающиеся 1-4 классов	март	Классные руководители
Ведение классной документации	Обучающиеся 1-4 классов	март	Классные руководители
Классный час (по Плану ВР классного руководителя)	Обучающиеся 1-4 классов	март	Классные руководители
Классный час «Крым и Россия – вместе навсегда»	Обучающиеся 1-4 классов	март	Классные руководители
Ведение классной документации.	Классные руководители	март	Классные руководители
День Здоровья.	Обучающиеся 1-4 классов	апрель	Классные руководители, учителя физкультуры
Организация экскурсионных поездок.	Обучающиеся 1-4 классов	апрель	Классные руководители
Индивидуальная работа с обучающимися.	Обучающиеся 1-4 классов	апрель	Классные руководители
Ведение классной документации	Классные руководители	апрель	Классные руководители
Классные часы, посвящённые Великой Победе.	Обучающиеся 1-4 классов	май	Классные руководители
Классный час (по Плану ВР классного руководителя)	Обучающиеся 1-4 классов	май	Классные руководители
Инструктажи по правилам поведения во время летних каникул.	Обучающиеся 1-4 классов	май	Классные руководители
Ведение классной документации	Классные руководители	май	Классные руководители
Классное собрание по итогам III триместра	Обучающиеся 1-4 классов	май	Классные руководители
Модуль «Школьный урок»			
День Знаний.	Обучающиеся 1-4 классов	сентябрь	Классные руководители
Урок мира « Урок науки и технологий»	Обучающиеся 1-4 классов	сентябрь	Классные руководители
Урок Памяти.	Обучающиеся 1-4 классов	сентябрь	Классные руководители

Уроки по финансовой грамотности	Обучающиеся 1-4 классов	Осенние и весенние сессии	Классные руководители
Всероссийская акция «Урок Цифры»	Обучающиеся 1-4 классов	ежемесячно	Классные руководители
Проекты	Обучающиеся 1-4 классов	В соответствии с учебной программой	Классные руководители, учителя- предметники
Предметные недели	Обучающиеся 1-4 классов	В соответствии с планом МО	Классные руководители, учителя- предметники
День Победы в Великой Отечественной войне 1941-1945 годов	Обучающиеся 1-4 классов	май	Классные руководители
Модуль «Работа с родителями»			
Классные родительские собрания (по планам ВР классных руководителей)	Родители (законные представители)	Один раз в триместр	Классные руководители
Заседание классного родительского комитета	Родители (законные представители)	По необходимост и	Классные руководители
Общешкольное родительское собрание	Родители (законные представители)	Сентябрь, апрель	Классные руководители
Заседание Совета школы	Родители (законные представители)	Сентябрь, ноябрь, апрель	Классные руководители
Посещение родителей на дому	Родители (законные представители)	ежемесячно	Классные руководители
Составление социального паспорта	Родители (законные представители)	сентябрь	Классные руководители
Индивидуальные консультации	Родители (законные представители)	По необходимост и	Классные руководители
Заседание классных родительских комитетов	Родители (законные представители)	В течение учебного года (по Планам ВР классного руководител)	Классные руководители
Заседание общешкольного родительского комитета	Родители (законные представители)	В течение учебного года	Зам. директора по ВР
Родительский всеобуч	Родители (законные представители)	ежемесячно	Психолог, Заместители директора по УВР и ВР
Участие родителей в общешкольных мероприятиях.	1-4 классы	В течение учебного года	Классные руководители
Модуль «Самоуправление»			
-Выборы ученического актива, - распределение обязанностей, планирование работы	Обучающиеся 1-4 классов	Сентябрь, октябрь	Классные руководители
Сбор информации для школьного сайта	Классные руководители	ежемесячно	Зам. директора по ВР
Организация дежурства по школе и классу	Обучающиеся	В течение	Классные

	1-4 классов	учебного года	руководители
Рейд по проверке наличия световозвращающих элементов у обучающихся начальной школы	Обучающиеся 1-4 классов	октябрь	Генеральный секретарь СУС
Рейд по проверке школьной формы	Обучающиеся 1-4 классов	еженедельно	Дежурный учитель
Модуль «Профориентация»			
Организация и проведение классных часов, встреч, бесед с интересными людьми по профориентационной работе.	Обучающиеся 1-4 классов	В течение учебного года (по Планам ВР классного руководителя)	Классные руководители
Экскурсии на предприятия посёлка Плюсса, Плюсского района, Псковской области	Обучающиеся 1-4 классов	В течение учебного года (по Планам ВР классного руководителя)	Классные руководители
Модуль «Ключевые общешкольные дела»			
Торжественная линейка «День Знаний»	Обучающиеся 1-х классов	сентябрь	Зам. директора по ВР, классные руководители
Фольклорное мероприятие «Праздник Осени»	Обучающиеся 1-4 классов	сентябрь	Классные руководители
День Учителя (подготовка видеопоздравления, поздравление учителей-ветеранов)	Обучающиеся 1-4 классов	октябрь	Классные руководители, учитель музыки
Праздник посвящения в первоклассники	Обучающиеся 1-х классов	октябрь	Зам. директора по ВР, классные руководители
Акция «Чистый двор»	Обучающиеся 1-4 классов	октябрь-апрель	Зам. директора по ВР, классные руководители
Акция «День добрых дел» (День пожилого человека)	Обучающиеся 1-4 классов	октябрь	Зам. директора по УВР, классные руководители
День матери (изготовление сувениров и открыток, онлайн-поздравление «Любимой маме»)	Обучающиеся 1-4 классов	ноябрь	Классные руководители, учитель музыки
День толерантности	Обучающиеся 1-4 классов	ноябрь	Зам. директора по ВР, классные руководители
Новогодняя акция «Мастерская Деда Мороза»	Обучающиеся 1-4 классов	декабрь	Зам. директора по ВР, классные руководители
Новогодние утренники	Обучающиеся 1-4 классов	декабрь	Зам. директора по ВР, классные руководители Учитель музыки
Конкурс чтецов на иностранном языке	Обучающиеся 3-4 классов	январь	Зам. директора по ВР, учителя-предметники
Конкурс чтецов стихотворений на патриотическую тему	Обучающиеся 1-4 классов	февраль	Зам. директора по ВР, классные руководители, учителя-предметники

Конкурс «Смотр строя и песни»	Обучающиеся 1-4 классов	февраль	Зам. директора по ВР, классные руководители, учителя физкультуры
Митинги у памятных знаков посёлка Плюсса и на Центральном братском захоронении	Обучающиеся 1-4 классов	февраль	Зам. директора по ВР, классные руководители
Праздник «8 Марта»	Обучающиеся 1-4 классов	март	Зам. директора по ВР, классные руководители Учитель музыки
Спортивный праздник «День Здоровья»	Обучающиеся 1-4 классов	апрель	Зам. директора по ВР, классные руководители, учителя- предметники
Митинг у Центрального братского захоронения, посвящённый Великой Победе	Обучающиеся 1-4 классов	май	Классные руководители
Торжественная линейка «Последний звонок»	Обучающиеся 1-4 классов	май	Зам. директора по ВР, классные руководители, учителя- предметники
Выпускные вечера	Обучающиеся 4 –х классов	май-июнь	Зам. директора по ВР, классные руководители, учитель музыки
Акция «Свеча памяти»	Обучающиеся 1-4 классов	июнь	Зам. директора по ВР
Модуль «Экскурсии, походы»			
Пешие прогулки, экскурсии, организуемые в классах их классными руководителями и родителями обучающихся: в музей, на предприятие, на природу	Обучающиеся 1-4 классов	в течение учебного года	Зам. директора по ВР, классные руководители
Модуль «Организация предметной эстетической среды»			
Оформление и обновление классных уголков	Обучающиеся 1-4 классов	в течение учебного года	Классные руководители
Оформление выставок рисунков, фотографий, творческих работ, посвящённых событиям и памятным датам	Обучающиеся 1-4 классов	в течение учебного года	Зам. директора по ВР, классные руководители, учитель ИЗО
Украшение кабинетов перед праздничными датами	Обучающиеся 1-4 классов	в течение учебного года	Классные руководители
Украшение актового зала перед праздничными датами	Обучающиеся 1-4 классов	в течение учебного года	Зам. директора по ВР, классные руководители
Украшение рекреаций перед праздничными датами	Обучающиеся 1-4 классов	в течение учебного года	Зам. директора по ВР, классные руководители
Модуль «Безопасность жизнедеятельности»			
Неделя безопасности в рамках Всероссийского мероприятия «Неделя безопасности»	Обучающиеся 1-4 классов	сентябрь	Зам. директора по ВР, классные руководители
Всероссийское профилактическое мероприятие «Безопасный путь в школу»	Обучающиеся 1-4 классов	сентябрь	Зам. директора по ВР, классные

			руководители
День интернета. Всероссийский урок безопасности школьников в сети Интернет	Обучающиеся 1-4 классов	октябрь	Зам. директора по ВР, классные руководители
Неделя антинаркотической направленности Конкурс творческих работ «Нет наркотикам!»	Обучающиеся 1-4 классов	ноябрь	Зам. директора по ВР, классные руководители
«Детям о безопасности» (мероприятия в рамках месячника пожарной безопасности)	Обучающиеся 1-4 классов	октябрь	Зам. директора по ВР, классные руководители
Беседа «Безопасный Новый год!»	Обучающиеся 1-4 классов	декабрь	Зам. директора по УВР, классные руководители
Мероприятия о профилактике детского дорожно-транспортного травматизма, пожарной безопасности, информационной безопасности	Обучающиеся 1-4 классов	в течение учебного года	Зам. директора по ВР, классные руководители
Неделя безопасности дорожного движения	Обучающиеся 1-4 классов	май	Зам. директора по ВР, классные руководители
Мероприятия по профилактике экстремизма и терроризма	Обучающиеся 1-4 классов	в течение учебного года	Зам. директора по ВР, классные руководители
Мероприятия по пропаганде здорового образа жизни (профилактика распространения инфекционных заболеваний)	Обучающиеся 1-4 классов	в течение учебного года	Зам. директора по ВР, классные руководители
Модуль «Школьный музей»			
Знакомство с музеем, его историей, его экспозициями.	Обучающиеся 1-4 классов	в течение учебного года	Руководитель музея, учитель истории

Ожидаемые результаты реализации рабочей Программы воспитания

- формирование воспитательного пространства;
- становление и развитие ученического самоуправления;
- усиление межведомственного взаимодействия в вопросах воспитания;
- усиление роли семьи в воспитании детей;
- рост количества родителей, активно участвующих в организации, управлении и развитии образовательного процесса;
- повышение уровня удовлетворённости обучающихся и родителей качеством образовательных услуг, жизнедеятельностью образовательной организации;
- рост охвата учащихся услугами дополнительного образования и внеурочной деятельностью.

Корректировка плана воспитательной работы возможно с учетом текущих приказов, постановлений, писем, распоряжений Министерства образования РФ, Комитета образования Псковской области и иных организаций.

2.5. Программа коррекционной работы

Программа коррекционной работы предусматривает индивидуализацию специального сопровождения обучающегося с ЗПР. Содержание программы коррекционной работы для каждого обучающегося определяется с учетом его особых образовательных потребностей на

основе рекомендаций ПМПК, индивидуальной программы реабилитации.

Программа коррекционной работы в соответствии с требованиями ФГОС НОО обучающихся с ОВЗ направлена на создание системы комплексной помощи обучающимся с ЗПР в освоении АООП НОО, коррекцию недостатков в физическом и (или) психическом развитии обучающихся, их социальную адаптацию.

Программа коррекционной работы обеспечивает:

- выявление особых образовательных потребностей обучающихся с ЗПР, обусловленных недостатками в их физическом и (или) психическом развитии;
- создание адекватных условий для реализации особых образовательных потребностей обучающихся с ЗПР;
- осуществление индивидуально-ориентированного психолого-медико-педагогического сопровождения обучающихся с ЗПР с учетом их особых образовательных потребностей и индивидуальных возможностей (в соответствии с рекомендациями ПМПК);
- оказание помощи в освоении обучающимися с ЗПР АООП НОО и их интеграции в образовательном учреждении;
- возможность развития коммуникации, социальных и бытовых навыков адекватного учебного поведения, взаимодействия со взрослыми и обучающимися, формированию представлений об окружающем мире и собственных возможностях;
- возможность развития коммуникации, социальных и бытовых навыков, адекватного учебного поведения, взаимодействия со взрослыми и детьми, формированию представлений об окружающем мире и собственных возможностях;
- оказание родителям (законным представителям) обучающихся с ЗПР консультативной и методической помощи по медицинским, социальным, правовым и другим вопросам, связанным с их воспитанием и обучением.

Целью программы коррекционной работы является создание системы комплексного психолого-медико-педагогического сопровождения процесса освоения АООП НОО обучающимися с ЗПР, позволяющего учитывать их особые образовательные потребности на основе осуществления индивидуального и дифференцированного подхода в образовательном процессе.

Задачи программы:

- определение особых образовательных потребностей обучающихся с ЗПР;
- повышение возможностей обучающихся с ЗПР в освоении АООП НОО и интегрировании в образовательный процесс;
- своевременное выявление обучающихся с трудностями адаптации в образовательно-воспитательном процессе;
- создание и реализация условий, нормализующих анализаторную, аналитико-синтетическую и регуляторную деятельность на основе координации педагогических, психологических и медицинских средств воздействия в процессе комплексной психолого-медико- педагогической коррекции;
- оказание родителям (законным представителям) обучающихся с ЗПР консультативной и методической помощи по медицинским, социальным, психологическим, правовым и другим вопросам.

Программа коррекционной работы содержит:

- перечень, содержание и план реализации коррекционных занятий, обеспечивающих удовлетворение особых образовательных потребностей обучающихся с ЗПР и освоение ими АООП НОО;
- систему комплексного психолого-педагогического сопровождения обучающихся с ЗПР в условиях образовательного процесса, включающего: психолого-педагогическое обследование обучающихся с целью выявления их особых образовательных потребностей;
- мониторинг динамики развития обучающихся и их успешности в освоении АООП НОО;
- корректировку коррекционных мероприятий;

-механизм взаимодействия в разработке и реализации коррекционных мероприятий педагогов, специалистов в области коррекционной педагогики и психологии, медицинских работников Организации и других организаций, специализирующихся в области социально-психолого-педагогической поддержки семьи и других социальных институтов, который должен обеспечиваться в единстве урочной, внеурочной и внешкольной деятельности;

-планируемые результаты коррекционной работы.

Коррекционная работа представляет собой систему психолого-педагогических и медицинских средств, направленных на преодоление и/или ослабление недостатков в физическом и/или психическом развитии обучающихся с ЗПР.

Принципы коррекционной работы:

Принцип *приоритетности интересов* обучающегося определяет отношение работников организации, которые призваны оказывать каждому обучающемуся помощь в развитии с учетом его индивидуальных образовательных потребностей.

Принцип *системности* - обеспечивает единство всех элементов коррекционно-развивающей работы: цели и задач, направлений осуществления и содержания, форм, методов и приемов организации, взаимодействия участников.

Принцип *непрерывности* обеспечивает проведение коррекционной работы на всем протяжении обучения школьников с учетом изменений в их личности.

Принцип *вариативности* предполагает создание вариативных программ коррекционной работы с обучающимся с учетом их особых образовательных потребностей и возможностей психофизического развития.

Принцип *комплексности* коррекционного воздействия предполагает необходимость всестороннего изучения обучающихся и предоставления квалифицированной помощи специалистов разного профиля с учетом их особых образовательных потребностей и возможностей психофизического развития на основе использования всего многообразия методов, техник и приемов коррекционной работы.

Принцип *единства психолого-педагогических и медицинских средств*, обеспечивающий взаимодействие специалистов психолого-педагогического и медицинского блока в деятельности по комплексному решению задач коррекционно-воспитательной работы.

Принцип *сотрудничества с семьей* основан на признании семьи как важного участника коррекционной работы, оказывающего существенное влияние на процесс развития ребенка и успешность его интеграции в общество.

Коррекционная работа с обучающимися с ЗПР осуществляется в ходе всего учебно-образовательного процесса:

— через содержание и организацию образовательного процесса (индивидуальный и дифференцированный подход, несколько сниженный темп обучения, структурная упрощенность содержания, повторность в обучении, активность и сознательность в обучении);

— в рамках внеурочной деятельности в форме специально организованных индивидуальных и групповых занятий (психокоррекционные и логопедические занятия, занятия ритмикой);

— в рамках психологического и социально-педагогического сопровождения обучающихся.

Основными направлениями в коррекционной работе являются:

-коррекционная помощь в овладении базовым содержанием обучения;

-развитие эмоционально-личностной сферы и коррекция ее недостатков;

-развитие познавательной деятельности и целенаправленное формирование высших психических функций;

-формирование произвольной регуляции деятельности и поведения;

-коррекция нарушений устной и письменной речи;

-обеспечение ребенку успеха в различных видах деятельности с целью предупреждения негативного отношения к учёбе, ситуации школьного обучения в целом, повышения мотивации к школьному обучению.

Направления работы

Программа коррекционной работы на уровне начального общего образования обучающихся с ЗПР включает в себя взаимосвязанные направления, отражающие ее основное содержание:

1. **Диагностическая работа** обеспечивает выявление особенностей развития и здоровья обучающихся с ЗПР с целью создания благоприятных условий для овладения ими содержанием АООП НОО.

Проведение диагностической работы предполагает осуществление:

1) психолого-педагогического обследования с целью выявления их особых образовательных потребностей:

— развития познавательной сферы, специфических трудностей в овладении содержанием образования и потенциальных возможностей;

— развития эмоционально-волевой сферы и личностных особенностей обучающихся;

— определение социальной ситуации развития и условий семейного воспитания обучающегося;

2) мониторинга динамики развития обучающихся, их успешности в освоении АООП НОО;

- анализа результатов обследования с целью проектирования и корректировки коррекционных мероприятий.

2. **Коррекционно-развивающая работа** обеспечивает организацию мероприятий, способствующих личностному развитию учащихся, коррекции недостатков в психофизическом развитии и освоению ими содержания образования.

Коррекционно-развивающая работа включает:

— составление индивидуальной программы психологического сопровождения обучающегося (совместно с педагогами);

— формирование в классе психологического климата комфортного для всех обучающихся;

— организация внеурочной деятельности, направленной на развитие познавательных интересов учащихся, их общее социально-личностное развитие;

— разработку оптимальных для развития обучающихся с ЗПР групповых и индивидуальных коррекционных программ (методик, методов и приёмов обучения) в соответствии с их особыми образовательными потребностями;

— организацию и проведение специалистами индивидуальных и групповых занятий по психокоррекции, необходимых для преодоления нарушений развития обучающихся;

— развитие эмоционально-волевой и личностной сферы обучающегося и коррекцию его поведения;

— социальное сопровождение обучающегося в случае неблагоприятных условий жизни при психотравмирующих обстоятельствах.

3. **Консультативная работа** обеспечивает непрерывность специального сопровождения обучающихся с ЗПР в освоении АООП НОО, консультирование специалистов, работающих с детьми, их семей по вопросам реализации дифференцированных психолого-педагогических условий обучения, воспитания, коррекции, развития и социализации обучающихся с ЗПР.

Консультативная работа включает:

— психолого-педагогическое консультирование педагогов по решению проблем в развитии и обучении, поведении и межличностном взаимодействии конкретных обучающихся;

— консультативную помощь семье в вопросах решения конкретных вопросов воспитания и оказания возможной помощи обучающемуся в освоении общеобразовательной программы.

4. **Информационно-просветительская работа** предполагает осуществление разъяснительной деятельности в отношении педагогов и родителей по вопросам, связанным с особенностями осуществления процесса обучения и воспитания обучающихся с ЗПР, взаимодействия с педагогами и сверстниками, их родителями (законными представителями) и др.

Информационно-просветительская работа включает:

— проведение тематических выступлений для педагогов и родителей по разъяснению индивидуально-типологических особенностей различных категорий обучающихся;

— оформление информационных стендов, печатных и других материалов; — психологическое просвещение педагогов с целью повышения их психологической компетентности;

— психологическое просвещение родителей с целью формирования у них элементарной психолого-психологической компетентности.

Программа коррекционной работы предусматривает индивидуализацию специального сопровождения обучающегося с ЗПР.

При возникновении трудностей в освоении обучающимся с ЗПР содержания АООП НОО педагоги, осуществляющие психолого-педагогическое сопровождение, должны оперативно дополнить структуру программы коррекционной работы соответствующим направлением работы, которое будет сохранять свою актуальность до момента преодоления возникших затруднений. В случае нарастания значительных стойких затруднений в обучении, взаимодействии с учителями и обучающимися школы (класса) обучающийся с ЗПР направляется на комплексное психолого-медико-педагогическое обследование с целью выработки рекомендаций по его дальнейшему обучению.

Психолого-педагогическое сопровождение обучающихся с ЗПР осуществляют специалисты: логопед-дефектолог, педагог-психолог, имеющий соответствующую профильную подготовку, социальный педагог.

Основными механизмами реализации программы коррекционной работы являются оптимально выстроенное взаимодействие специалистов, обеспечивающее комплексное, системное сопровождение образовательного процесса, и социальное партнерство, предполагающее профессиональное взаимодействие школы с внешними ресурсами (организациями различных ведомств, другими институтами общества).

Взаимодействие специалистов предусматривает:

- многоаспектный анализ психофизического развития обучающегося с ЗПР;

- комплексный подход к диагностике, определению и решению проблем обучающегося с ЗПР, к предоставлению ему квалифицированной помощи с учетом уровня психического развития;

- разработку индивидуальных образовательных маршрутов обучающихся с ЗПР. Социальное партнерство предусматривает:

сотрудничество с образовательными организациями и другими ведомствами по вопросам преемственности обучения, развития, социализации, здоровьесбережения обучающихся с ЗПР; сотрудничество со средствами массовой информации; сотрудничество с родительской общественностью.

Программа коррекционной работы содержит: цель, задачи, программы коррекционных курсов, систему комплексного психолого-педагогического обследования обучающихся, основные направления (диагностическое, коррекционно-развивающее, консультативное, информационно-просветительское), описание специальных условий обучения и воспитания обучающихся с ЗПР, планируемые результаты освоения программы коррекционной работы, механизмы реализации программы.

Программа коррекционной работы разработана в соответствии с требованиями Закона «Об образовании в Российской Федерации», Федерального государственного образовательного стандарта начального общего образования для обучающихся с ОВЗ, Концепции УМК «Школа России», а также с учетом опыта работы школы по данной проблематике.

Направления работы.

Программа коррекционной работы включает в себя взаимосвязанные направления. Данные направления отражают её основное содержание

Направление	Содержание специализированную	Основные мероприятия ограниченные возможностями
Диагностическая работа	<p>обеспечивает помощь в освоении своевременное содержания образования и выявление детей с коррекционными ограничениями недостатков в физическом и возможностями здоровья, (или) здоровья,</p> <p>проведение их психическом развитии комплексного обследования и детей с ограниченными возможностями здоровья в подготовку рекомендаций по оказанию им</p> <p>общего образовательного и специального способствует формированию учебных действий обучающихся (личностных, регулятивных, познавательных, коммуникативных)</p>	<p>здоровья коррекционных детей, нуждающихся в специализированной помощи; приемов обучения в течение с (с особыми днями) образовательными ребенком в образовательном учреждении)</p> <p>диагностика отклонений в развитии и анализ причин специалистами проведения групповых индивидуальных и групповых коррекционных мероприятий о ребенке, необходимость в диагностической информации от развития его особенностей профиля; определение уровня актуального и системное воздействие на обучающегося ограниченными возможностями здоровья, ребенка в динамике образовательного</p>
		<p>процесса, направленное на выявление его резервных формирование универсальных возможностей; учебных действий и изучение отклонений в развитии; эмоционально-волевой сферы и личностных особенностей обучающихся;</p> <p>— коррекция и развитие высших психических функций;</p> <p>— изучение социальной ситуации развития и условий семейного воспитания ребенка, эмоционально-волевой и личностной сфер ребенка и изучение адаптивных психокоррекцию его возможностей и уровня поведения, социализации ребенка с ограниченными возможностями здоровья; защита ребенка в случаях неблагоприятных условий жизни при контроль взаимодействия на уровне и особенностей развития ребенка;</p>
Консультативная работа	Обеспечивает непрерывность специального	<p>— анализ успешности</p> <p>- выработка совместных коррекционно-развивающей работы, основанных рекомендаций по основным направлениям работы с обучающимися с ограниченными возможностями здоровья, единых для всех участников образовательного процесса;</p> <p>- консультирование специалистами педагогов по выбору индивидуально-ориентированных методов и приемов работы с обучающимися с ограниченными возможностями здоровья;</p> <p>— консультативная помощь семье в вопросах выбора</p>
Коррекционно-развивающая работа	сопровождения детей с ограниченными возможностями здоровья и их семей по вопросам реализации дифференцированных психолого-педагогических условий обучения, воспитания, коррекции, развития и социализации обучающихся;	<p>— консультативная помощь семье в вопросах выбора</p>

Этапы реализации программы

Коррекционная работа реализуется поэтапно. Последовательность этапов и их адресность создают необходимые предпосылки для устранения дезорганизующих факторов.

Этап сбора и анализа информации (информационно-аналитическая деятельность). Результатом данного этапа является оценка контингента обучающихся для учёта особенностей развития детей, определения специфики и их особых образовательных потребностей; оценка образовательной среды с целью соответствия требованиям программно-методического обеспечения, материально-технической и кадровой базы учреждения.

Этап планирования, организации, координации (организационно-исполнительская деятельность). Результатом работы является особым образом организованный образовательный процесс, имеющий коррекционно-развивающую направленность и процесс специального сопровождения детей с ограниченными возможностями здоровья при специально созданных (вариативных) условиях обучения, воспитания, развития, социализации рассматриваемой категории детей.

Этап диагностики коррекционно-развивающей образовательной среды (контрольно-диагностическая деятельность). Результатом является констатация соответствия созданных условий и выбранных коррекционно-развивающих и образовательных программ особым образовательным потребностям ребёнка.

Этап регуляции и корректировки (регулятивно-корректировочная деятельность). Результатом является внесение необходимых изменений в образовательный процесс и процесс сопровождения детей с ограниченными возможностями здоровья, корректировка условий и форм обучения, методов и приёмов работы.

Механизм взаимодействия в разработке и реализации программы

Одним из основных механизмов реализации коррекционной работы является оптимально выстроенное взаимодействие специалистов образовательного учреждения, обеспечивающее системное сопровождение детей с ограниченными возможностями здоровья специалистами различного профиля в образовательном процессе. Такое взаимодействие включает:

- комплексность в определении и решении проблем ребёнка, предоставлении ему квалифицированной помощи специалистов разного профиля;
- многоаспектный анализ личностного и познавательного развития ребёнка; — составление комплексных индивидуальных программ общего развития и коррекции отдельных сторон учебно-познавательной, речевой, эмоционально-волевой и личностной сфер ребёнка.

Консолидация усилий разных специалистов в области психологии, педагогики, медицины, социальной работы позволит обеспечить систему комплексного психолого-медико-педагогического сопровождения и эффективно решать проблемы ребёнка. Наиболее распространённые и действенные формы организованного взаимодействия специалистов на современном этапе — это консилиумы и службы сопровождения образовательного учреждения, которые предоставляют многопрофильную помощь ребёнку и его родителям (законным представителям), а также образовательному учреждению в решении вопросов, связанных с адаптацией, обучением, воспитанием, развитием, социализацией детей с ограниченными возможностями здоровья.

В качестве ещё одного механизма реализации коррекционной работы следует обозначить *социальное партнёрство*, которое предполагает профессиональное взаимодействие образовательного учреждения с внешними ресурсами (организациями различных ведомств, общественными организациями и другими институтами общества). Социальное партнёрство включает:

- сотрудничество с учреждениями образования и другими ведомствами по вопросам преемственности обучения, развития и адаптации, социализации, здоровьесбережения детей с ограниченными возможностями здоровья;
- сотрудничество со средствами массовой информации, а также с негосударственными структурами, прежде всего с общественными объединениями инвалидов, организациями родителей

детей с ограниченными возможностями здоровья;

— сотрудничество с родительской общественностью.

Сетевая форма реализации программы коррекционной работы предполагает использование ресурсов нескольких образовательных организаций

(общеобразовательная школа, государственные образовательные учреждения для детей, нуждающихся в психолого-педагогической и медико-социальной помощи, специальные (коррекционные) образовательные учреждения), а также при необходимости ресурсов организаций науки, культуры, спорта и иных организаций.

На учебный год заключены договоры о социальном партнёрстве со следующими организациями:

1. Государственное бюджетное учреждение здравоохранения Псковской области ГБУЗ ПО «Струго-Красненская МБ» Филиал «Плюсский»
2. Государственное предприятие Псковской области «Псковпассажиравтотранс»
3. ГБОУ ДПО «Псковский областной институт повышения квалификации работников образования.
4. МБУ ДО «Детская школа искусств»
5. Лядская центральная детская библиотека.
6. Молодежный центр

— *Взаимодействие специалистов общеобразовательного учреждения обеспечивает системное сопровождение обучающихся с ограниченными возможностями здоровья специалистами различного профиля в образовательном процессе. Такое взаимодействие включает:*

— комплексность в определении и решении проблем обучающегося, предоставлении ему специализированной квалифицированной помощи;

— многоаспектный анализ личностного и познавательного развития обучающегося;

— составление комплексных индивидуальных программ общего развития и коррекции отдельных сторон учебно-познавательной, речевой, эмоционально-волевой и личностной сфер ребёнка.

Формы организованного взаимодействия специалистов:

- консилиумы
- семинары
- консультации
- педагогические советы и др.

Требования к условиям реализации программы

Психолого-педагогическое обеспечение:

— *обеспечение дифференцированных условий (оптимальный режим учебных нагрузок, вариативные формы получения образования и специализированной помощи) в соответствии с рекомендациями психолого – медико-педагогической комиссии;*

В школе обеспечивается оптимальный режим учебных нагрузок соответствующий нормам СанПин. Расписание уроков учитывает особенности и возможности обучающихся с ограниченными возможностями здоровья.

-обеспечение психолого-педагогических условий (коррекционная направленность учебно-воспитательного процесса; учёт индивидуальных особенностей ребёнка; соблюдение комфортного психоэмоционального режима; использование современных педагогических технологий, в том числе информационных, компьютерных для оптимизации образовательного процесса, повышения его эффективности, доступности);

Кабинеты для обучающихся с ОВЗ обеспечены необходимым оборудованием в соответствии с требованиями ФГОС. Выделены учебная зона и зона отдыха. Обеспечивается учет индивидуальных

особенностей ребенка. Педагогами используются современные образовательные технологии, в том числе информационные.

— *обеспечение специализированных условий (выдвижение комплекса специальных задач обучения, ориентированных на особые образовательные потребности обучающихся с ограниченными возможностями здоровья; введение в содержание обучения специальных разделов, направленных на решение задач развития ребёнка, отсутствующих в содержании образования нормально развивающегося сверстника; использование специальных методов, приёмов, средств обучения, специализированных образовательных и коррекционных программ, ориентированных на особые образовательные потребности детей; дифференцированное и индивидуализированное обучение с учётом специфики нарушения развития ребёнка; комплексное воздействие на обучающегося, осуществляемое на индивидуальных и групповых коррекционных занятиях).*

— С учётом специфики нарушения развития ребёнка оказывается комплексное воздействие на обучающегося, осуществляемое на индивидуальных и групповых коррекционных занятиях логопедических, психологических *обеспечение здоровьесберегающих условий (оздоровительный и охранительный режим, укрепление физического и психического здоровья, профилактика физических, умственных и психологических перегрузок обучающихся, соблюдение санитарно-гигиенических правил и норм); независимо от степени выраженности нарушений их развития, вместе с нормально развивающимися детьми в проведении воспитательных, культурно-развлекательных, спортивно-оздоровительных и иных досуговых мероприятий;*

Для обучающихся с ОВЗ обеспечивается участие во всех мероприятиях обучающего, воспитательного, культурно-развлекательного, спортивно-оздоровительного характера.

— *развитие системы обучения и воспитания детей, имеющих сложные нарушения психического и (или) физического развития.*

Через соблюдение оздоровительного, охранительного режимов, коррекционные занятия, реализацию различных проектов по укреплению физического и психического здоровья, соблюдение СанПин

— *обеспечение участия всех детей с ограниченными возможностями здоровья,*

Программно-методическое обеспечение.

В процессе реализации программы коррекционной работы используются коррекционно-развивающие программы, диагностический и коррекционно-развивающий инструментарий, необходимый для осуществления профессиональной деятельности учителя, педагога-психолога, социального педагога, учителя— логопеда и др.

Кадровое обеспечение

Важным моментом реализации программы коррекционной работы является кадровое обеспечение. Коррекционная работа осуществляется специалистами соответствующей квалификации, имеющими специализированное образование, и педагогами, прошедшими обязательную курсовую или другие виды профессиональной подготовки.

№/п	Специалисты	Функции	Количество специалистов в школе
1.	Психолог	Помощь педагогу в выявлении условий, необходимых для развития ребенка в соответствии с его индивидуальными особенностями	2
	Логопед, дефектолог	Помощь педагогу в выявлении условий, необходимых для развития ребенка в соответствии с его индивидуальными особенностями, организует занятия с обучающимися	2/1
2.	Учитель начальных классов	Организация условий для успешного усвоения знаний и навыков в рамках образовательного процесса по предмету. Координирует деятельность специалистов школы и семьи ребенка с ОВЗ.	13
3.	Педагог дополнительного образования	Отвечает за организацию внеурочных видов деятельности школьников во внеурочное время	4
5.	Медицинский персонал	Обеспечивает первую медицинскую помощь и диагностику, функционирование информационной системы мониторинга здоровья учащихся и выработку рекомендаций по сохранению и укреплению здоровья, организует диспансеризацию и вакцинацию школьников	ГБУЗ ПО «Струго-Красненская МБ» Филиал «Плюсский»
6.	Социальный педагог	Оказание социально-педагогической помощи и поддержки обучающимся с ограниченными возможностями здоровья и их родителям	2

Уровень квалификации педагогических работников для каждой занимаемой должности соответствует квалификационным характеристикам.

В рамках должностных обязанностей каждый специалист службы составляет план работы по сопровождению обучающихся. Психолого-медико-социальная помощь имеет следующие формы:

- проведение индивидуальной работы с учащимися и их родителями: тематические беседы, посещение семьи по месту жительства, подготовка рекомендаций, характеристик на ПМПК;
- проведение малых педагогических советов,
- ведение карт наблюдений динамики учебных навыков;
- посещение, взаимопосещение уроков и индивидуальных занятий, анализ

уроков с точки зрения здоровьесбережения;

- разработка методических рекомендаций учителю;
- анкетирование учащихся, диагностика;
- обследование школьников по запросу родителей;

Содержание работы

• наблюдение за учениками во время учебной и внеурочной деятельности (ежедневно);

• поддержание постоянной связи с учителями-предметниками, школьным психологом, медицинским работником, администрацией школы, родителями;

• составление психолого-педагогической характеристики учащегося с ОВЗ при помощи методов наблюдения, беседы, экспериментального обследования, где отражаются особенности его личности, поведения, межличностных отношений с родителями и одноклассниками, уровень и особенности интеллектуального развития и результаты учебы, основные виды трудностей при обучении ребенка:

составление индивидуального маршрута сопровождения учащегося (вместе с психологом и учителями- предметниками), где отражаются пробелы знаний и намечаются пути их ликвидации, способ предъявления учебного материала, темп обучения, направления коррекционной работы;

- контроль успеваемости учащихся;
- формирование такого микроклимата в классе, который способствовал бы тому, чтобы каждый учащийся с ОВЗ чувствовал себя комфортно;
- ведение документации (психолого-педагогические дневники наблюдения за учащимися и др.);

организация внеурочной деятельности, направленной на развитие познавательных интересов учащихся, их общее развитие.

Специфика организации образовательной и коррекционной работы с детьми, имеющими нарушения развития, обуславливает необходимость специальной подготовки педагогического коллектива общеобразовательного учреждения. Для этого обеспечивается на постоянной основе подготовка, переподготовка и повышение квалификации работников школы, занимающихся решением вопросов образования детей с ограниченными возможностями здоровья. Педагогические работники образовательного учреждения имеют чёткое представление об особенностях психического и (или) физического развития детей с ограниченными возможностями здоровья, о методиках и технологиях организации образовательного и реабилитационного процесса.

Материально-техническое обеспечение.

Материально-техническое обеспечение заключается в создании надлежащей материально-технической базы, позволяющей обеспечить адаптивную и коррекционно-развивающую среды образовательного учреждения, в том числе надлежащие материально-технические условия, обеспечивающие возможность для беспрепятственного доступа детей с ОВЗ в здания и помещения образовательного учреждения и организацию их пребывания и обучения в школе. Для коррекционной работы логопеду и педагогу- психологу предоставляются специальные помещения.

Информационное обеспечение

Необходимым условием реализации программы является создание информационной образовательной среды и на этой основе развитие дистанционной формы обучения детей, имеющих трудности в передвижении, с использованием современных информационно-коммуникационных технологий.

В МБОУ «Лядская средняя общеобразовательная школа» создана система широкого доступа детей с ограниченными возможностями здоровья, родителей (законных представителей), педагогов к сетевым источникам информации, к информационно-методическим фондам, предполагающим наличие методических пособий и рекомендаций по всем направлениям и видам деятельности, наглядных пособий, мультимедийных, аудио- и видеоматериалов (каждый кабинет имеет доступ к сети Интернет, оснащен мультимедиа).

Направления коррекционной работы через учебные предметы:

Преодоление затруднений учащихся в учебной деятельности. Оказание помощи учащимся в преодолении их затруднений в учебной деятельности проводится педагогами на уроках, чему способствует использование в учебном процессе УМК «Школа России». Методический аппарат системы учебников «Школа России» представлен заданиями, которые требуют выбора наиболее эффективных способов выполнения и проверки; осознания причины успеха /неуспеха учебной деятельности и способности конструктивно действовать даже в ситуации неуспеха.

Преодолению неуспешности отдельных учеников помогают задания для групповой и коллективной работы, когда общий успех работы поглощает чью-то неудачу и способствуя пониманию результата. В учебниках представлена система таких работ, позволяющих каждому ребенку действовать конструктивно в пределах своих возможностей и способностей.

В учебниках курса «Математика» в конце каждого урока представлены задания для самопроверки. Каждая тема во всех учебниках заканчивается разделами; «Что узнали. Чему научились» и «Проверим себя и оценим свои достижения», которые согласуются с целями, сформулированными на шмуцтитуле. Этот материал позволяет учащимся сделать вывод о достижении целей, поставленных в начале изучения темы. В учебниках 1 — 4 классов в конце каждого года обучения приводятся «Тексты для контрольных работ», представленные на двух уровнях: базовом и на уровне повышенной сложности.

В учебниках 1—4 классов представлен материал, направленный на формирование умений планировать учебные действия: учащиеся составляют план учебных действий при решении текстовых задач, при применении алгоритмов вычислений, при составлении плана успешного ведения математической игры, при работе над учебными проектами.

Всё это создаёт условия для формирования умений проводить пошаговый, тематический и итоговый контроль полученных знаний и освоенных способов действий.

В курсе «Изобразительное искусство», начиная с первого класса, формируется умение учащихся обсуждать и оценивать как собственные работы, так и работы своих одноклассников. Такой подход способствует осознанию причин успеха или неуспеха учебной деятельности. Обсуждение работ учащихся с этих позиций обеспечивает их способность конструктивно реагировать на критику учителя или товарищей по классу. В каждом учебнике курса «Изобразительное искусство» представлены детские работы, которые тематически связаны с предлагаемыми практическими заданиями. Рассмотрение работ ребят-одноклассников помогает понять, насколько удачно выполнил творческую работу сам ученик.

В курсе «Технология» составление плана является основой обучения предмету. Исходя из возрастных особенностей младших школьников, в учебниках (1—4 кл.) планы изготовления изделий представлены в двух видах: тестовом и иллюстративном (в виде слайдов). Каждому пункту текстового плана соответствуют один или несколько слайдов, которые позволяют продемонстрировать использование специальных приемов, способов и техник изготовления изделий.

В учебниках курса «Литературное чтение» в методическом аппарате каждой темы выстроена система вопросов и заданий для планирования и осуществления контрольно-оценочной деятельности.

В конце каждого раздела помещен материал «Наши достижения. Проверь себя». Задания этого раздела включают вопросы как базового уровня (планируемые результаты ФГОС на базовом уровне освоения), так и повышенного уровня, которые позволяют учащимся сделать вывод о достижении поставленных в начале изучения раздела целей и задач.

1. **В курсе «Русский язык»,** в 1 классе, сопоставляя рисунки с изображением детей разных национальностей и предложения, написанные на разных языках, первоклассники, прочитав запись на русском языке, задумываются над тем, что, не зная чужой язык, невозможно и прочитать и понять написанное. Или, решая орфографические задачи, при постановке вопроса: «В каких словах выбор буквы вызывает у тебя затруднение...» — ученик задумывается над причиной этого явления; либо он не знает правило, либо не понял значение слова, либо не может найти проверочное слово и т.п.

2. **Овладение навыками адаптации учащихся к социуму.**

Учебники содержат задания, тексты, проекты, практические работы, направленные на осмысление норм и правил поведения в жизни (на это работает, практически, весь курс «Окружающий мир»).

Курс «Математика» формирует у ребенка первые пространственные и временные ориентиры, знакомит с миром величин, скоростей, с разными способами отображения и чтения информации и пр.

Курсы «Литературное чтение», «Русский язык», «Иностранный язык» формируют нормы и правила произношения, использования слов в речи, вводит ребенка в мир русского и иностранных языков, литературы.

Курсы «Изобразительное искусство», «Музыка» знакомят школьника с миром прекрасного.

3. **Психолого-медико-педагогическое сопровождение.** Предполагает коррекционную работу с детьми с ограниченными возможностями здоровья. Данную работу осуществляют как классный руководитель, так и учитель-логопед и педагог-психолог в учебно-воспитательном процессе и внеурочной деятельности. Педагог-психолог помогает преодолеть сложности внутрисемейных отношений и обрести уверенность в возможности решения проблем.

Формы и виды работы с указанной категорией учащихся основаны на учёте снижения работоспособности и неустойчивость внимания у детей этой категории, более низкого (по сравнению с нормой) уровня развития восприятия, недостаточной продуктивности произвольной памяти, малого объема памяти, неточности и трудности воспроизведения, отставание в развитии всех форм мышления, имеющих дефектов звукопроизношения, бедности словарного запаса, поведение детей с ЗПР.

Ведущей деятельностью для детей с ограниченными возможностями здоровья остается игра.

В každодневной урочной работе обращается внимание на следующие моменты:

- ✓ постоянное кропотливое повторение, возвращение к ранее изученному;
- ✓ работа по алгоритмам, схемам, образцу;
- ✓ работа по уже известному порядку: проверка домашнего задания, повторение основных определений и понятий, изучение нового материала, отработка нового материала на изложенных примерах; причем теоретическая часть должна быть сведена к минимуму;
- ✓ обязательное чтение вслух на любом предмете;
- ✓ опора на жизненный опыт учащихся.

4. **Развитие творческого потенциала учащихся.** Развитие творческого потенциала учащихся с ОВЗ на уровне начального общего образования осуществляется в рамках урочной и внеурочной деятельности. Формирование и освоение творческих способов и приёмов действий основывается на разработанной в учебниках системе заданий творческого и поискового характера, направленных на развитие у учащихся познавательных УУД и творческих способностей. В учебниках УМК «Школа России» в каждой теме формулируются проблемные вопросы, учебные задачи или создаются проблемные ситуации.

В курсе «Русский язык» одним из приёмов решения учебных проблем является языковой эксперимент, который представлен в учебнике под рубрикой «Проведи опыт». Проводя исследование, дети, например, узнают, как можно определить слоги в слове, основу слова; убеждаются, что слов без корня не бывает; определяют, какие глаголы спрягаются, а какие — нет.

Учащиеся включаются в поиск ответа, выдвигая предположения, обсуждая их, находя с помощью учебника необходимую информацию, делая выводы и таким образом, овладевают новыми знаниями.

Проблемы творческого и поискового характера решаются также при работе над учебными проектами и проектными задачами, которые предусмотрены в каждом классе предметных

линий комплекса учебников «Школа России».

В курсе «Математика» освоение указанных способов основывается на представленной в учебниках 1—4 классов серии заданий творческого и поискового характера, например, предлагающих:

- ✓ продолжить (дополнить) ряд чисел, числовых выражений, равенств, значений величин, геометрических фигур и др., записанных по определённому правилу;
- ✓ провести классификацию объектов, чисел, равенств, значений величин, геометрических фигур и др. по заданному признаку;
- ✓ провести логические рассуждения, использовать знания в новых условиях

- ✓ при выполнении заданий поискового характера.

В учебниках предлагаются «Странички для любознательных» с заданиями творческого характера, начиная со 2 класса, добавляются странички «Готовимся к олимпиаде», задания конкурса «Смекалка».

С первого класса младшие школьники учатся не только наблюдать, сравнивать, выполнять классификацию объектов, рассуждать, проводить обобщения и др., но и фиксировать результаты своих наблюдений и действий разными способами (словесными, практическими, знаковыми, графическими). Всё это формирует умения решать задачи творческого и поискового характера.

Проблемы творческого и поискового характера решаются также при работе над учебными проектами по математике, русскому языку, литературному чтению, окружающему миру, технологии, иностранным языкам, информатики, которые предусмотрены в каждом учебнике с 1 по 4 класс.

Во внеурочной работе организуются творческие конкурсы, предметные олимпиады.

Взаимодействие с родителями

№ п/п	Содержание	Срок	Ответственный
1.	Изучение условий семейного воспитания детей с ограниченными возможностями здоровья.	Сентябрь	Классный руководитель, социальный педагог
2	Разработка индивидуальных рекомендаций для родителей.	Октябрь	Психолог , логопед
3.	Предоставление родителям результатов диагностирования, данных о динамике развития их детей.	В течение года	Классный руководитель, педагог-психолог, социальный педагог
4.	Проведение психолого-педагогических консилиумов, педсоветов, семинаров по вопросам диагностики, коррекционного обучения, социальной адаптации обучающихся и работе с их родителями.	В течение года	Администрация
5.	Участие специалистов ОУ (педагога-психолога, учителя-логопеда, медицинского работика) в проведении родительских собраний.	Постоянно	Зам.директора
6.	Работа с родителями с целью формирования толерантного отношения к детям с ограниченными возможностями здоровья.	Постоянно	Классный руководитель, педагог-психолог
7.	Индивидуальные консультации психолога, дефектолога, логопеда, педагогов по проблемам, связанными с обучением и воспитанием детей.	В течение года	Психолог, педагоги, классный руководитель, логопед
8.	Проведение родительских собраний.	В течение года	Классный руководитель, психолог

9.	Оформление выставок детских работ к родительским собраниям.	В течение года	Классный руководитель
----	---	----------------	-----------------------

Механизмы реализации коррекционной программы.

Направления	Содержание	Ответственный
<i>Кадровые условия</i>	<ol style="list-style-type: none"> 1. Организация работы специалистов с детьми с ОВЗ (учитель -логопед, педагог-психолог, социальный педагог). 2. Обучение педагогов работе с данной категорией детей через курсы, семинары, методические советы и педсоветы. 3. Взаимодействие специалистов ОУ, обеспечивающих сопровождение детей с ограниченными возможностями здоровья. 	<p>Директор Зам. директора</p> <p>Классный руководитель</p>
<i>Программно-методические условия</i>	<ol style="list-style-type: none"> 1. Создание адаптированных программ. 2. Подготовка диагностического и коррекционно-развивающего инструментария, необходимого для осуществления профессиональной деятельности учителя, психолога, логопеда. 3. Обеспечение учебниками, учебными пособиями, в том числе цифровыми образовательными ресурсами. 	<p>Учителя</p> <p>Педагог-психолог, учитель-логопед</p> <p>Администрация</p>
<i>Психолого-педагогические условия</i>	<ol style="list-style-type: none"> 1. Обеспечение оптимального режима учебных нагрузок, вариативных форм получения образования в соответствии с рекомендациями ПМПК. 2. Соблюдение комфортного психо-эмоционального режима. 3. Использование современных педагогических технологий, в том числе информационных. 4. Использование специальных методов, приемов, средств обучения. 5. Организация индивидуальных и групповых коррекционных занятий. 6. Соблюдение санитарно-гигиенических норм и правил. 	<p>Зам.директора</p> <p>Учителя</p> <p>Учителя</p> <p>Учителя Зам.директора</p> <p>Администрация</p>
<i>Информационные условия</i>	<ol style="list-style-type: none"> 1. Использование современных информационно-коммуникационных технологий. 2. Обеспечение широкого доступа детей с ограниченными возможностями здоровья и их родителей к сетевым источникам информации. 	<p>Учителя</p> <p>Администрация</p> <p>Администрация</p>
<i>Материально-технические условия</i>	<ol style="list-style-type: none"> 1. Создание надлежащей материально-технической базы, позволяющей обеспечить адаптивную и коррекционно-развивающую среду ОУ. 	<p>Директор ОУ</p>

№	Содержание	Срок	Ответственный
1.Диагностическое направление			
	Диагностика уровня сформированности у обучающихся психических и речевых процессов	Сентябрь, май Сентябрь-май	Педагог-психолог Учитель-логопед
	Изучение развития эмоционально-волевой сферы и личностных особенностей обучающихся	Сентябрь-октябрь	Педагог-психолог
	Изучение социальной ситуации развития и условий семейного воспитания ребёнка	Сентябрь	Классный руководитель
	Изучение адаптивных возможностей и уровня социализации ребёнка, испытывающего трудности в обучении	Сентябрь-октябрь	Педагог-психолог Классный руководитель
	Системный контроль за уровнем и динамикой речевого развития обучающихся	В течение года	Учитель-логопед
	Комплексный сбор сведений об обучающихся на основании диагностической информации от специалистов различного профиля, родителей (законных представителей)	Сентябрь-октябрь	Классный руководитель
	Системный контроль и выявление уровня усвоения программного материала	Октябрь Декабрь Март Май	Классный руководитель Зам. директора
	Ведение психологических карт развития обучающихся	В течение года	Педагог-психолог
	Ведение речевых карт	В течение года	Учитель-логопед
Коррекционно-развивающее направление			
	Выбор оптимальных для развития обучающихся с различными отклонениями в речевом и психическом развитии программ, методик, методов и приёмов обучения в соответствии с их особыми образовательными потребностями.	Сентябрь	Педагог-психолог Учитель-логопед Классный руководитель

Алгоритм работы с обучающимися с ограниченными возможностями здоровья

	Составление плана психолого-педагогического сопровождения.		
	Организация и проведение индивидуальных и групповых коррекционно-развивающих занятий, необходимых для преодоления: нарушений речи, трудностей обучения, познавательных способностей	В течение года	Учитель-логопед Классный руководитель Педагог-психолог
Консультативное направление			
	Консультирование педагогов по выбору индивидуально-ориентированных методов и приёмов работы с обучающимися с речевыми нарушениями	Сентябрь, декабрь	Учитель-логопед
	Консультирование педагогов по выбору индивидуально-ориентированных методов и приёмов работы с обучающимися с психическими нарушениями	Сентябрь, декабрь	Педагог-психолог
	Консультирование педагогов по развитию дефицитарных функций обучающихся	В течение года	Педагог-психолог
	Выработка совместных рекомендаций по основным направлениям работы с обучающимися с речевыми и психическими нарушениями, единых для всех участников образовательного процесса	Сентябрь	Педагог-психолог Учитель-логопед
	Индивидуальное консультирование родителей (законных представителей) о приёмах коррекционного обучения ребёнка с различными отклонениями в речевом и психическом развитии	В течение года	Учитель-логопед Педагог-психолог
	Групповое консультирование родителей (законных представителей) по запланированным темам на родительских собраниях	В течение года	Учитель-логопед Педагог-психолог
Информационно-просветительное направление			
	Различные формы просветительской деятельности (лекции, беседы, печатные материалы);	В течение года	Учитель-логопед Классный руководитель

			Педагог-психолог
	Проведение тематических выступлений для педагогов по разъяснению индивидуальных особенностей различных категорий детей.	В течение года	Учитель-логопед Классный руководитель Педагог-психолог

Система комплексного психолого-медико-педагогического сопровождения обучающихся с ОВЗ в условиях образовательной деятельности

Психолого-медико-педагогическое сопровождение обучающихся с ОВЗ в условиях образовательной деятельности включает психолого-медико-педагогическое обследование обучающихся, с целью выявления их особых образовательных потребностей, мониторинг динамики развития обучающихся.

В целях комплексной помощи детям с ОВЗ в МБОУ «Лядская средняя общеобразовательная школа» функционирует психолого-педагогический консилиум. В состав консилиума входят опытные специалисты учреждения: учитель-логопед, педагог - психолог, заместитель директора по учебно-воспитательной работе, учителя начальных классов. Задачами ППК являются профилактика физических, интеллектуальных и эмоционально-личностных перегрузок, выявление отклонений в развитии, определение эффективности специальной помощи. Специалисты консилиума, опираясь на знание возрастных особенностей, проводят динамическое наблюдение и обследование учащихся с целью выявления пробелов предшествующего обучения и развития, их характера и причин, изучают социальную ситуацию развития ученика, условия, которые созданы ему в семье. По результатам первичного комплексного обследования ребенка специалистами - членами консилиума – вырабатываются рекомендации и программа индивидуальной коррекционной работы с данным учеником. Обсуждение результатов динамического наблюдения и коррекционной работы проводится специалистами консилиума не менее одного раза в триместр на малых педсоветах или заседаниях консилиума. В конце учебного года на заседании консилиума рассматриваются результаты коррекционной работы, психолог и логопед составляют заключение, а педагоги оформляют психолого-педагогическую характеристику на каждого учащегося.

Педагогами создаются для детей комфортные условия для обучения:

- создание ситуации успеха дозированными заданиями;
- использованием игровых методов;
- создание развивающей здоровьесберегающей среды;

В рамках должностных обязанностей каждый специалист службы составляет план работы по сопровождению обучающихся. Психолого-медико-социальная помощь может иметь следующие формы:

- проведение индивидуальной работы с учащимися и их родителями: тематические беседы, посещение семьи по месту жительства, подготовка рекомендаций, характеристик на ПМПК;
- проведение малых педагогических советов, административных советов;
- ведение карт наблюдений динамики учебных навыков;
- посещение, взаимопосещение уроков и индивидуальных занятий, анализ уроков с точки зрения здоровьесбережения;
- разработка методических рекомендаций учителю;

- анкетирование учащихся, диагностика;
- обследование школьников по запросу родителей;

Содержание работы

- наблюдение за учениками во время учебной и внеурочной деятельности (ежедневно);
- поддержание постоянной связи с учителями-предметниками, школьным психологом, медицинским работником, администрацией школы, родителями;
- составление психолого-педагогической характеристики учащегося с ОВЗ при помощи методов наблюдения, беседы, экспериментального обследования, где отражаются особенности его личности, поведения, межличностных отношений с родителями и одноклассниками, уровень и особенности интеллектуального развития и результаты учебы, основные виды трудностей при обучении ребенка:

составление индивидуального маршрута сопровождения учащегося (вместе с психологом и учителями- предметниками), где отражаются пробелы знаний и намечаются пути их ликвидации, способ предъявления учебного материала, темп обучения, направления коррекционной работы;

- контроль успеваемости учащихся;
- формирование такого микроклимата в классе, который способствовал бы тому, чтобы каждый учащийся с ОВЗ чувствовал себя комфортно;
- ведение документации (психолого-педагогические дневники наблюдения за учащимися и др.);
- организация внеурочной деятельности, направленной на развитие познавательных интересов учащихся, их общее развитие.

Для повышения качества коррекционной работы необходимо выполнение **следующих условий:**

-формирование УУД на всех этапах учебного процесса;

- побуждение к речевой деятельности, осуществление контроля за речевой деятельностью детей;
- установление взаимосвязи между воспринимаемым предметом, его словесным обозначением и практическим действием;
- использование более медленного темпа обучения, многократного возвращения к изученному материалу;
- максимальное использование сохранных анализаторов ребенка;
- разделение деятельности на отдельные составные части, элементы, операции, позволяющее осмысливать их во внутреннем отношении друг к другу;
- использование упражнений, направленных на развитие внимания, памяти, восприятия.

Индивидуальная и групповая коррекционная работа с учащимися

В школе проводится индивидуальная и групповая коррекционная работа с учащимися.

Цель коррекционно-развивающих занятий – коррекция недостатков познавательной и эмоционально-личностной сферы детей средствами изучаемого программного материала.

Задачи, решаемые на коррекционно-развивающих занятиях: создание условий для развития сохранных функций; формирование положительной мотивации к обучению; повышение уровня общего развития, восполнение пробелов предшествующего развития и обучения; коррекция отклонений в развитии познавательной и эмоционально-личностной сферы; формирование механизмов волевой регуляции в процессе осуществления заданной деятельности; воспитание умения общаться, развитие коммуникативных навыков.

Занятия строятся с учетом основных принципов коррекционно-развивающего обучения:

Принцип системности коррекционных (исправление или сглаживание отклонений и нарушений развития, преодоление трудностей развития), профилактических (предупреждение отклонений и трудностей в развитии) и развивающих (стимулирование, обогащение содержания развития, опора на зону ближайшего развития) задач .

Коррекционные занятия проводятся с учащимися по мере выявления педагогом и психологом индивидуальных пробелов в их развитии и обучении. Индивидуальные и групповые коррекционные занятия включены во внеурочную деятельность.

На долю же каждого обучающегося приходится в неделю от 15 до 30 минут, поскольку занятия ведутся индивидуально или в маленьких группах (из двух-трех обучающихся), укомплектованных на основе сходства корригируемых недостатков.

Работа с целым классом или с большим числом детей на этих занятиях не допускается. Учащиеся, удовлетворительно усваивающие учебный материал в ходе фронтальной работы, к индивидуальным занятиям не привлекаются, помощь оказывается ученикам, испытывающим особые затруднения в обучении. Периодически на индивидуальные занятия привлекаются также учащиеся, не усвоившие материал вследствие пропусков уроков по болезни либо из-за «нерабочих» состояний (чрезмерной возбудимости или заторможенности) во время уроков.

Индивидуальные и групповые коррекционные занятия проводит учитель во внеурочное время. Во время индивидуальных занятий со свободными учениками работают воспитатель, логопед, психолог, либо дети находятся на занятиях по внеурочной деятельности. Коррекционная работа осуществляется в рамках целостного подхода к воспитанию и развитию ребенка. В связи с этим, работа в часы индивидуальных и групповых занятий должна быть ориентирована на общее развитие, а не на тренировку отдельных психических процессов или способностей учащихся. Планируется не столько достижение отдельного результата (например: выучить таблицу умножения), сколько создание условий для развития ребенка.

Учет индивидуальных занятий осуществляется в журналах коррекционной работы.

Работа логопедических групп

Коррекционная логопедическая работа проводится с учащихся , имеющими нарушения устной и письменной речи.

Сформированы логопедические группы.

Индивидуальные занятия проводятся по индивидуальному плану.

Расписание занятий соответствует СанПиН, 2.4.2.1178-02 «Гигиенические требования к режиму учебно-воспитательного процесса» (Приказ Минздрава от 28.11.2002) .

Планируемые результаты реализации программы коррекционной работы

Программа коррекционной работы предусматривает как вариативные формы получения образования, так и различные варианты специального сопровождения детей с ограниченными возможностями здоровья. Это могут быть формы обучения в общеобразовательном классе или в классе для детей с ограниченными возможностями по адаптированной общеобразовательной программе начального общего образования или по индивидуальной программе, с использованием надомной и (или) дистанционной формы обучения. Варьироваться могут степень участия специалистов сопровождения, а также организационные формы работы.

Результатом коррекции развития обучающихся с ОВЗ может считаться не только успешное освоение ими АООП НОО, но и освоение жизненно значимых компетенций:

- развитие адекватных представлений о собственных возможностях и ограничениях, о насущно необходимом жизнеобеспечении, способности вступать в коммуникацию со взрослыми по вопросам медицинского сопровождения и созданию специальных условий для пребывания в школе, своих нужд и правах в организации обучения;

- овладение социально-бытовыми умениями, используемыми в повседневной жизни;
- овладение навыками коммуникации;
- дифференциация и осмысление картины мира и ее временно-пространственной организации;
- осмысление своего социального окружения и освоение соответствующих возрасту системы ценностей и социальных ролей.

Жизненно значимые компетенции	Требования к результатам
<p>Развитие адекватных представлений о собственных возможностях и ограничениях, о насущно необходимом жизнеобеспечении, способности вступать в коммуникацию со взрослыми по вопросам медицинского сопровождения и созданию специальных условий для пребывания в школе, своих нуждах и правах в организации обучения</p>	<p>Умение адекватно оценивать свои силы, понимать, что можно и чего нельзя.</p> <p>Умение пользоваться личными адаптивными средствами в разных ситуациях.</p> <p>Понимание того, что пожаловаться и попросить о помощи при проблемах в жизнеобеспечении – это нормально и необходимо.</p> <p>Умение адекватно выбрать взрослого и обратиться к нему за помощью, точно описать возникшую проблему, иметь достаточный запас фраз и определений.</p> <p>Готовность выделять ситуации, когда требуется привлечение родителей, умение объяснять учителю (работнику школы) необходимость связаться с семьей.</p> <p>Умение обратиться к взрослым при затруднениях в учебном процессе, сформулировать запрос о специальной помощи</p>

<p>Овладение социально-бытовыми умениями, используемыми в повседневной жизни</p>	<p>Стремление к самостоятельности и независимости в быту и помощи другим людям в быту.</p> <p>Овладение навыками самообслуживания: дома и в школе.</p> <p>Умение включаться в разнообразные повседневные дела.</p> <p>Умение принимать посильное участие, брать на себя ответственность в каких-то областях домашней жизни. Представления об устройстве школьной жизни.</p> <p>Умение ориентироваться в пространстве школы, в расписании занятий.</p> <p>Готовность попросить о помощи в случае затруднений. Готовность включаться в разнообразные повседневные школьные дела и принимать в них посильное участие, брать на себя ответственность.</p> <p>Понимание значения праздника дома и в школе, того, что праздники бывают разными.</p> <p>Стремление порадовать близких.</p> <p>Стремление участвовать в подготовке и проведении праздника</p>
<p>Овладение навыками коммуникации</p>	<p>Умение решать актуальные жизненные задачи, используя коммуникацию как средство достижения цели (вербальную, невербальную).</p> <p>Умение начать и поддержать разговор, задать вопрос, выразить свои намерения, просьбу, пожелание, опасения, завершить разговор.</p> <p>Умение корректно выразить отказ и недовольство, благодарность, сочувствие и т.д.</p> <p>Умение получать и уточнять информацию от собеседника.</p> <p>Освоение культурных форм выражения своих чувств.</p> <p>Расширение круга ситуаций, в которых обучающийся может использовать коммуникацию как средство достижения цели.</p> <p>Умение передать свои впечатления, соображения, умозаключения так, чтобы быть понятым другим человеком.</p> <p>Умение принимать и включать в свой личный опыт жизненный опыт других людей.</p> <p>Умение делиться своими воспоминаниями, впечатлениями и планами с другими людьми</p>

<p>Демонстрация и осмысление картины мира и ее временно-пространственной организации</p>	<p>Адекватность бытового поведения обучающегося с точки зрения опасности/безопасности и для себя, и для окружающих; сохранности окружающей предметной и природной среды.</p> <p>Использование вещей в соответствии с их функциями, принятым порядком и характером наличной ситуации. Расширение и накопление знакомых и разнообразно освоенных мест за пределами дома и школы: двор, дача, лес, парк, речка, городские и загородные достопримечательности и др.</p> <p>Активность во взаимодействии с миром, понимание собственной результативности.</p> <p>Накопление опыта освоения нового при помощи экскурсий и путешествий.</p> <p>Умение накапливать личные впечатления, связанные с явлениями окружающего мира, упорядочивать их во времени и пространстве.</p> <p>Умение устанавливать взаимосвязь порядка природного и уклада собственной жизни в семье и в школе, вести себя в быту сообразно этому пониманию.</p> <p>Умение устанавливать взаимосвязь порядка общественного и уклада собственной жизни в семье и в школе, соответствовать этому порядку. Прогресс в развитии любознательности, наблюдательности, способности замечать новое, задавать вопросы, включаться в совместную со взрослым исследовательскую деятельность.</p>
<p>Осмысление своего социального окружения и освоение соответствующих возрасту системы ценности и социальных ролей</p>	<p>Умение адекватно использовать принятые в окружении обучающегося социальные ритуалы.</p> <p>Умение корректно выразить свои чувства, отказ, недовольство, благодарность, сочувствие, намерение, просьбу, опасение.</p> <p>Знание правил поведения в разных социальных ситуациях с людьми разного статуса.</p> <p>Умение проявлять инициативу, корректно устанавливать и ограничивать контакт.</p> <p>Умение не быть назойливым в своих просьбах и требованиях, быть благодарным за проявление внимания и оказание помощи.</p> <p>Умение применять формы выражения своих чувств соответственно ситуации социального контакта. Расширение круга освоенных социальных контактов.</p>

Мониторинг динамики развития обучающихся с ОВЗ, успешности освоения ООП НОО

1. Психолого-педагогические исследования:

Наблюдение за процессом адаптации обучающихся с использованием методик: Анкета Н.Г.Лускановой «Школьная мотивация и учебная активность», методика Гинзбурга «Изучение мотивов учения» . Также используются анкета для изучения социально-психологической адаптации к школе учащегося с ограниченными возможностями здоровья, и анкета для изучения психологического климата в коллективе и эффективности учебно-воспитательного процесса.

- Изучение истории развития ребенка. Психолог методами анкетирования и бесед с родителями выявляет обстоятельства, которые могли повлиять на развитие ребенка (внутриутробные поражения, родовые травмы, тяжелые заболевания в первые месяцы и годы жизни). Имеют значение наследственность (психические заболевания или некоторые конституциональные черты), семья, среда, в которой живет ребенок (социально неблагополучная, ранняя депривация). Необходимо знать характер воспитания ребенка (чрезмерная опека, отсутствие внимания к нему и др.).

- Изучение работ ребенка (тетради, рисунки, поделки и т. п.).

- Обследование ребенка по окончании адаптационного периода проводится, если ребенок не справляется с программным материалом, где психолог использует следующие методики: просмотр письменных работ, моторные пробы, классификация, 4-лишний, последовательные картинки, тест Тулуз-Пьерона, кратковременная речевая память, кратковременная зрительная память. Беседует с целью уточнения запаса

представлений об окружающем мире, уровня развития речи. Заполняется протокол первичного обследования ППК

- Анализ материалов обследования. Психолог анализирует полученные о ребенке сведения и данные собственного обследования, выявляются его резервные возможности. В сложных дифференциально-диагностических случаях проводятся повторные обследования.

- Выработка рекомендаций по обучению и воспитанию.

- Составление индивидуальных карт психолого-педагогического сопровождения.

- Составление индивидуального образовательного маршрута

2. Изучение динамики успешности освоения ООП НОО:

- Стартовые и итоговые комплексные диагностические метапредметные работы;

- Достижение учащимися предметных результатов освоения программ контролируется учителями в соответствии с разработанными ими индивидуальными рабочими программами;

- Установление фактического уровня знаний по предметам учебного плана, их практических умений и навыков, соотнесение этого уровня с требованиями федерального государственного образовательного стандарта и вынесение решения об успешном освоении программы в соответствии с процедурами, указанными в Положении о промежуточной аттестации учащихся.

3. Медицинская диагностика осуществляется специалистами-медиками.

В каждом конкретном случае определяются ведущие направления в работе с ребенком. Для одних детей на первый план выступает ликвидация пробелов в знаниях учебного материала; для других — формирование произвольной деятельности, выработка навыка самоконтроля; для третьих необходимы специальные занятия по развитию моторики и др.

3. ОРГАНИЗАЦИОННЫЙ РАЗДЕЛ

3.1. Учебный план начального общего образования

Пояснительная записка

Учебный план реализует адаптированную основную образовательную программу начального общего образования, фиксирует максимальный объем учебной нагрузки обучающихся, состав учебных предметов, распределяет учебное время, отводимое на освоение содержания образования по учебным предметам.

Максимальный объем учебной нагрузки учащихся соответствует образовательным и санитарно-эпидемиологическим требованиям к условиям и организации обучения при 5-ти дневной учебной неделе для всех обучающихся 1-4 классов.

Обучение в начальной школе во всех классах производится по программе 1 – 4. Учебный план составлен на основе Федерального государственного образовательного стандарта начального общего образования и с учетом особенности и специфики деятельностного подхода

Обучение в 1-м _____ классе осуществляется с соблюдением следующих дополнительных требований. Предусмотрено использование "ступенчатого" режима наращивания учебной нагрузки:

в сентябре - по 3 урока в день по 35 минут каждый;

с октября - по 4 урока по 35 минут каждый.

Обучение проводится без балльного оценивания знаний обучающихся и домашних заданий. Продолжительность учебного года в 1 классе — 33 учебные недели (дополнительные каникулы в феврале).

Продолжительность учебного года во 2 - 4 классах — 34 учебные недели, продолжительность урока во 2-4 классах — 40 минут.

Максимальная недельная аудиторная учебная нагрузка 21 час в 1 классе, 23 часа - во 2 –4 классах, что не противоречит Постановлению Главного государственного санитарного врача РФ от 29.12.2010 г №189 об утверждении СанПин 2.4.2.2821-10 «Санитарно - эпидемиологические требования к условиям и организации обучения в общеобразовательных учреждениях».

Учебный план определяет:

- перечень, трудоемкость, последовательность, и распределение по периодам обучения учебных предметов, формы промежуточной аттестации;
- перечень компонентов внеучебной образовательной деятельности, организованных в разных формах (кружковой, тренинговой, в общественно-полезных и социальных практиках) за пределами урочных занятий, с указанием объемов за учебный год и возрастов (годов обучения) учащихся;
- индивидуальные и групповые внеурочные (внеаудиторные) занятия обучающихся;
- максимальный объем аудиторной нагрузки обучающихся.

Учебный план состоит из двух частей: обязательной и части, формируемой участниками образовательных отношений.

Обязательная часть учебного плана определяет состав обязательных учебных предметов и

учебное время, отводимое на их изучение по классам (годам) обучения. Каждый учебный предмет решает собственные задачи реализации содержания образования в соответствии с требованиями Стандарта.

Часть учебного плана, формируемая участниками образовательных отношений, в основном, включает внеурочную деятельность, осуществляемую во второй половине дня.

Особенности учебного плана начального общего образования МБОУ

«Лядская средняя общеобразовательная школа»

Образовательные области представлены следующими учебными предметами:

Русский язык и литературное чтение:

русский язык, литературное чтение

Иностранный язык: английский язык

Математика и информатика: математика

Обществознание и естествознание: окружающий мир

Основы религиозных культур и светской этики: основы религиозных культур и светской этики

Искусство: музыка, изобразительное искусство

Физическая культура: физическая культура

Технология: технология

Родной (русский) язык и литературное чтение на родном (русском) языке: родной (русский) язык и литературное чтение на родном (русском) языке

На учебный предмет «Русский язык» в 1 классе 5 часов в неделю, 2-4 классах отводится по 4 часа в неделю.

Учебный предмет «Окружающий мир» изучается в 1 – 4 классах в количестве 2 часов в неделю. Учебный предмет является интегрированным. С целью формирования у младших школьников системных знаний, умений и навыков о здоровом образе жизни и личной гигиене, об угрозах безопасности в сфере жизнедеятельности школьника, в интегрированном учебном предмете «Окружающий мир», предусмотрено изучение элементов безопасности жизнедеятельности в объеме не менее 17 часов.

Учебный предмет «Технология» изучается в 1-4 классах в количестве 1-го часа в неделю. Учебный предмет «Английский язык» изучается во 2-4 классах в количестве 2-х часов в неделю.

В 1-4 классах образовательная область «Искусство» представлена предметами «ИЗО» и «Музыка» в количестве 1-го часа по каждому предмету в неделю.

В соответствии с приказом Министерства образования и науки РФ от 30.08.2010 № 889 «О внесении изменений в федеральный базисный учебный план» в объем недельной учебной нагрузки на всех ступенях обучения введен третий час физической культуры. С 1 по 4 класс часы «Ритмики» являются учебным модулем часов «Физической культуры».

Особенности организации внеурочной образовательной деятельности

Раздел части «Внеурочная деятельность» позволяет в полной мере реализовать требования федеральных государственных образовательных стандартов общего образования. За счет указанных в учебном плане часов на внеурочные занятия общеобразовательное учреждение реализует дополнительные образовательные программы.

Организация занятий по направлениям раздела «Внеурочная деятельность» является неотъемлемой частью образовательного процесса в школе.

Время, отводимое на внеурочную деятельность, составляет до 1350 часов.

Часы, отводимые на внеурочную деятельность, используются по желанию учащихся и направлены на реализацию различных форм ее организации, отличных от урочной системы обучения. Занятия проводятся в форме экскурсий, кружков, секций, соревнований, поисковых и научных

исследований и т.д.

Занятия могут проводиться не только учителями общеобразовательного учреждения, но и педагогами учреждений дополнительного образования.

В соответствии с требованиями федерального государственного образовательного стандарта внеурочная деятельность организуется по следующим *направлениям* развития личности:

- духовно-нравственное,
- социальное,
- общеинтеллектуальное,
- общекультурное,
- спортивно-оздоровительное.

Исходя из задач, форм и содержания внеурочной деятельности, для ее реализации в школе использована оптимизационная модель (на основе оптимизации всех внутренних ресурсов образовательного учреждения и учреждений социума). Модель внеурочной деятельности на основе оптимизации всех ресурсов предполагает, что в ее реализации принимают участие все педагогические работники. В этом случае координирующую роль выполняет классный руководитель. Кадровое и методическое обеспечение соответствует требованиям плана внеурочной деятельности.

Занятия проводятся педагогами учреждения в кабинетах начальной школы, не задействованных в данный момент в учебном процессе.

Расписание занятий внеурочной деятельности составлено в соответствии с действующими СанПиНами и соответствует различным сменам видов деятельности младших школьников. Обязательной частью внеурочной деятельности в классах для обучающихся с ОВЗ является коррекционно – развивающая область, поддерживающая процесс освоения содержания АООП НОО.

В соответствие с Приказом Государственного Управления образования Псковской области от 27.05.2013 года № 713 «Об организации образовательной деятельности для обучающихся с ограниченными возможностями здоровья» и приложением к данному приказу, в классах для обучающихся с ограниченными возможностями здоровья ведутся индивидуальные и групповые коррекционные занятия в объеме не менее 5 часов на одного обучающегося в зависимости от его потребностей.. На одного обучающегося или группу отводится 15-25 минут учебного времени. Исходя из психофизических особенностей и особых образовательных потребностей обучающихся с ЗПР, на основе рекомендаций ПМПК, с 1 по 4 класс обязательные коррекционные занятия проводятся по учебным предметам «Русский язык» и «Математика» по 1 часу в неделю. С обучающимися проводят занятия педагог – психолог, учитель – логопед. Коррекционно – развивающая работа направлена на обеспечение развития эмоционально – личностной сферы и коррекцию ее недостатков, познавательной деятельности и целенаправленное формирование высших психических функций, формирование произвольной регуляции деятельности и поведения, коррекцию нарушений устной и письменной речи, психолого – педагогическую поддержку в освоении образовательной программы.

УЧЕБНЫЙ ПЛАН
начального общего образования обучающихся
с задержкой психического развития
вариант 7.1

В целях создания условий для раскрытия способностей и удовлетворения индивидуальных потребностей обучающихся часть учебного плана, формируемая участниками образовательных отношений, включает:

- учебные занятия по информатике в 3 – 4 классах;
- учебные модули:

1. основы безопасности жизнедеятельности, 1 - 4 классы - учебный модуль предмета «Окружающий мир»;
2. псковское пушкиноведение, 2 – 4 классы - учебный модуль предмета «Литературное чтение»;
3. краеведческий курс «Псковский край: путешествие в века», 3 – 4 классы - учебный модуль предмета «Окружающий мир»;
4. основы религиозных культур и светской этики, 2 – 3 классы, 1 час в неделю в рамках часов внеурочной деятельности;
5. шахматы, 2 класс 1 час в неделю в рамках часов внеурочной деятельности,
6. третий час физической культуры реализуется в рамках внеурочной деятельности (динамические паузы, сортивные игры, спортивные секции).

Коррекционно – развивающие занятия проводятся в рамках внеурочной деятельности (ритмика, логопедическая коррекция, психологическая коррекция).

Предметные области	Учебные предметы	Классы/количество часов в неделю				Всего
		1	2	3	4	
Обязательная часть						
Русский язык и литература	<i>Русский язык</i>	5/165	4/136	4/136	4/136	17/ 573
	<i>Литературное чтение</i>	4/132	4/136	4/136	3/102	15/506
Родной язык и литературное чтение на родном языке	<i>Родной язык (русский)</i>		0,5/17	0,5/17	0,5/17	1,5/51
	<i>Литературное чтение на родном языке (русском)</i>		0,5/17	0,5/17	0,5/17	1,5/51
Иностранные языки	<i>Иностранный язык</i>		2/68	2/68	2/68	6/204
Математика и информатика	<i>Математика</i>	4/132	4/136	4/136	4/136	16/540
Обществознание и естествознание	<i>Окружающий мир</i>	2/66	2/68	2/68	2/68	28/270
Искусство	<i>ИЗО</i>	1/33	1/34	1/34	1/34	4/135
	<i>Музыка</i>	1/33	1/34	1/34	1/34	4/135
Физическая культура	<i>Физическая культура</i>	2/66	2/68	2/68	2/68	8/270
Технология	<i>Технология</i>	1/33	1/34	1/34	1/34	4/135
Основы религиозных культур и светской этики	<i>Светская этика</i>				1/34	1/34

Количество часов в неделю		20/660	22/748	22/748	22/748	86/2904
Часть, формируемая участниками образовательных отношений						
Математика и информатика	<i>Русский язык</i>		1/34			1/34
	<i>Информатика</i>			1/68	1/68	2/68
Итого			1/34	1/68	1/68	3/102
Всего часов в неделю		20/660	23/782	23/782	23/782	89/3006
Внеурочная деятельность (коррекционно – развивающая область)						
Коррекционно-развивающая область	<i>Ритмика</i>	1/33	1/34	1/34	1/34	4/135
	<i>Логопедическая коррекция</i>	1/33	1/34	1/34	1/34	4/135
	<i>Психологическая коррекция</i>	1/33	1/34	1/34	1/24	4/135
Итого		3/99	3/102	3/102	3/102	12/405
Общее количество часов в неделю/год		23/759	26/884	26/884	26/884	101/3411

Формы промежуточной аттестации

Класс	Предмет	Формы промежуточной аттестации
1 (безоценочное обучение)	Русский язык	Проверочные и диагностические работы
	Математика	Проверочные и диагностические работы
	Окружающий мир	Проверочные и диагностические работы
2 - 4	Русский язык	Контрольная работа, контрольное списывание, контрольное изложение, контрольный диктант
4	Русский язык	Всероссийская проверочная работа (по желанию обучающихся)
1	Литературное чтение	Проверка навыков чтения и понимания прочитанного
2 - 4	Литературное чтение	Проверочная работа, проверка навыков чтения и понимания прочитанного
2 - 4	Иностранный язык	Контрольная работа, чтение, аудирование, итоговое тестирование
2 - 4	Математика	Контрольная работа
4	Математика	Всероссийская проверочная работа (по желанию обучающихся)
2 - 4	Окружающий мир	Комплексная проверочная работа
4	Окружающий мир	Всероссийская проверочная работа (по желанию обучающихся)
1 - 4	Музыка	Творческая работа, проект, зачёт
1 - 4	ИЗО Технология	Творческая работа, проект, зачёт
1 - 4	Физкультура	Зачёт, контрольные нормативы
4	ОРКСЭ	Творческая работа, проект
3 - 4	Информатика	Контрольная работа, диагностическое тестирование, проект
2 - 4	Родной язык	Диктант

	(русский)	
2 - 4	Литературное чтение на родном языке (русском)	Проект

**Учебный план
начального общего образования обучающихся с задержкой психического развития
вариант 7.2**

В целях создания условий для раскрытия способностей и удовлетворения индивидуальных потребностей обучающихся часть учебного плана, формируемая участниками образовательных отношений, включает:

- учебные занятия по информатике в 3 – 4 классах;
- учебные модули:
 - основы безопасности жизнедеятельности, 1 - 4 классы - учебный модуль предмета «Окружающий мир»;
 - псковское пушкиноведение, 2 – 4 классы - учебный модуль предмета «Литературное чтение»;
 - краеведческий курс «Псковский край: путешествие в века», 3 – 4 классы - учебный модуль предмета «Окружающий мир»;
 - основы религиозных культур и светской этики, 2 – 3 классы, 1 час в неделю в рамках часов внеурочной деятельности;
 - шахматы, 2 класс 1 час в неделю в рамках часов внеурочной деятельности,
 - третий час физической культуры реализуется в рамках внеурочной деятельности (динамические паузы, сортивные игры, спортивные секции).

Коррекционно – развивающие занятия проводятся в рамках внеурочной деятельности (ритмика, логопедическая коррекция, психологическая коррекция).

Предметные области	Учебные предметы	Классы/количество часов в неделю					Всего
		1	1 доп	2	3	4	
Обязательная часть							
Русский язык и литература	<i>Русский язык</i>	5/165	5/165	4/136	4/136	4/136	22/738
	<i>Литературное чтение</i>	4/132	4/132	4/136	4/136	3/102	19/638
Родной язык и литературное чтение на родном языке	<i>Родной язык (русский)</i>			0,5/17	0,5/17	0,5/17	1,5/51
	<i>Литературное чтение на родном (русском) языке</i>			0,5/17	0,5/17	0,5/17	1,5/51
Иностранные языки	<i>Иностранный язык</i>			2/68	2/68	2/68	6/204
Математика и информатика	<i>Математика</i>	4/132	4/132	4/136	4/136	4/136	20/672
Обществознание и естествознание	<i>Окружающий мир</i>	2/66	2/66	2/68	2/68	2/68	10/336
Искусство	<i>ИЗО</i>	1/33	1/33	1/34	1/34	1/34	5/168
	<i>Музыка</i>	1/33	1/33	1/34	1/34	1/34	5/168
Физическая	<i>Физическая</i>	2/66	2/66	2/68	2/68	2/68	10/336

культура	<i>культура</i>						
Технология	<i>Технология</i>	1/33	1/33	1/34	1/34	1/34	5/168
Основы религиозных культур и светской этики	<i>Светская этика</i>					1/34	1/34
Количество часов в неделю		20/660	20/660	22/748	22/748	22/748	106/3564
Часть, формируемая участниками образовательных отношений							
Математика и информатика	<i>Русский язык</i>			1/34			1/34
	<i>Информатика</i>				1/34	1/34	2/68
Всего				1/34	1/34	1/34	3/102
Всего часов в неделю		20/660	20/660	23/782	23/782	23/782	109/3666
Внеурочная деятельность (коррекционно-развивающая область)							
Коррекционно-развивающая область	<i>Ритмика</i>	1/33	1/33	1/34	1/34	1/34	5/168
	<i>Логопедическая коррекция</i>	1/33	1/33	1/34	1/34	1/34	5/168
	<i>Психологическая коррекция</i>	1/33	1/33	1/34	1/34	1/34	5/168
Всего		3/99	3/99	3/102	3/102	3/102	15/504
Общее количество часов в неделю/год		23/759	23/759	26/884	26/884	26/884	124/4170

Формы промежуточной аттестации

Класс	Предмет	Формы промежуточной аттестации
1 (безоценочное обучение)	Русский язык	Проверочные и диагностические работы
	Математика	Проверочные и диагностические работы
	Окружающий мир	Проверочные и диагностические работы
2 - 4	Русский язык	Контрольная работа, контрольное списывание, контрольное изложение, контрольный диктант
4	Русский язык	Всероссийская проверочная работа (по желанию обучающихся)
1	Литературное чтение	Проверка навыков чтения и понимания прочитанного
2 - 4	Литературное чтение	Проверочная работа, проверка навыков чтения и понимания прочитанного
2 - 4	Иностранный язык	Контрольная работа, чтение, аудирование, итоговое тестирование
2 - 4	Математика	Контрольная работа
4	Математика	Всероссийская проверочная работа (по желанию обучающихся)
2 - 4	Окружающий мир	Комплексная проверочная работа
4	Окружающий мир	Всероссийская проверочная работа (по желанию обучающихся)
1 - 4	Музыка	Творческая работа, проект, зачёт

1 - 4	ИЗО Технология	Творческая работа, проект, зачёт
1 – 4	Физкультура	Зачёт, контрольные нормативы
4	ОРКСЭ	Творческая работа, проект
3 – 4	Информатика	Контрольная работа, диагностическое тестирование, проект
2 - 4	Родной язык (русский)	Диктант
2 - 4	Литературное чтение на родном языке (русском)	Проект

3.2. Календарный учебный график.

Годовой календарный учебный график МБОУ «Лядская средняя общеобразовательная школа» является одним из основных документов, регламентирующих организацию образовательной деятельности.

Календарный учебный график реализации образовательной программы составляется школой самостоятельно с учетом требований СанПиН и мнения участников образовательных отношений и определяет чередование учебной деятельности (урочной и внеурочной) и плановых перерывов при получении образования для отдыха и иных социальных целей (каникул) по календарным периодам учебного года: даты начала и окончания учебного года; продолжительность учебного года, триместров; сроки и продолжительность каникул; сроки проведения промежуточных аттестаций.

Нормативная база

Нормативную базу Годового календарного учебного графика школы составляют:

- Федеральный закон «Об образовании в Российской Федерации» от 29.12.2012. №273-ФЗ
- Устав школы.

Годовой календарный учебный график муниципального общеобразовательного бюджетного учреждения «Лядская СОШ» обсуждается и принимается Педагогическим советом школы и утверждается приказом директора школы. Изменения в годовой календарный учебный график вносятся приказом директора по согласованию с Педагогическим советом школы.

1. Начало учебного года:

01 сентября

2. Окончание учебного года:

Учебные занятия заканчиваются:

в 1,9,11 классах – 25 мая во 2-8, 10 классах – 30 мая

3. Начало учебных занятий:

1-11 классы - 8.30 час.

В отделении «ЗаЛядская СОШ»

1-4 классы – 8.50

5-9 классы – 9.00

4. Окончание учебных занятий:

1 класс – 11.50 час; 2,3,4 классы – 12.45 час; 5-11 классы – 13.40 час;
вторник 1 класс – 12.25 час; 2,3,4 классы – 13.20 час; 5-11 классы – 14.10 час.

В отделении «ЗаЛядская СОШ»

1-4 классы – 14.00

5-9 классы – 14.20

5. Сменность занятий:

Занятия проводятся в одну смену

6. Продолжительность учебного года:

1 класс – 33 недели; 9,11 классы – 34 недели; 2- 8,10 классы – 34 недели

7. Режим работы школы:

1 класс – 5-дневная рабочая неделя; 2-11 классы – 6-дневная рабочая неделя

В отделении «ЗаЛядская СОШ»

1-9 классы – 5-дневная рабочая неделя

8. Регламентирование образовательного процесса на учебный год.

1) Продолжительность учебных занятий по триместрам:

	Дата		Продолжительность (количество учебных недель)
	Начало триместра	Окончание триместра	
1 триместр	01.09.	30.11.	12 недель
2 триместр	01.12.	28.02.	11 недель
3 триместр	01.03.	30.05.	11 недель

2) **Продолжительность каникул в течение учебного года:**

	Дата начала каникул	Дата окончания каникул	Продолжительность в днях
Осенние	25.10.	31.10.	7 дней
Зимние	27.12.	09.01.	14 дней
Весенние	21.03.	29.03.	9 дней
Летние	31.05.	31.08.	94 дня

Для обучающихся 1 класса устанавливаются дополнительные недельные каникулы с **07.02. по 13.02.**

9. Продолжительность уроков:

1 классы – по 35 минут

2-11 классы – 40 минут

10. Продолжительность перемен:

1 перемена- 10 минут

2 перемена - 20 минут

3 перемена- 20 минут

4 перемена - 20 минут

5 перемена - 20 минут

11. Расписание звонков:

Понедельник, среда, четверг, пятница, суббота

1 урок 8.30 -9.10

2 урок 9.20-10.00

3 урок 10.20-11.00

4 урок 11.20-12.00

5 урок 12.20-13.00

6 урок 13.20 – 14.00

Вторник

Классный час 8.30-8.55

1 урок 9.00 -9.40

2 урок 9.50-10.30

3 урок 10.50-11.30

4 урок 11.50-12.30

5 урок 12.50-13.30

6 урок 13.40 – 14.20

12. Продолжительность перемен в отделении «ЗаЛядская СОШ»

1 перемена- 10 минут

2 перемена - 10 минут

3 перемена- 20 минут
4 перемена - 20 минут
5 перемена - 10 минут

13. Расписание звонков в отделении «ЗаЛядская СОШ

1-4 классы

1 урок 8.50 -9.30
2 урок 9.40-10.20
3 урок 10.30-11.10
4 урок 11.30-12.10
5 урок 12.30-13.10
6 урок 13.20 – 14.00

5-9 классы

1 урок 9.00 -9.40
2 урок 9.55-10.35
3 урок 10.50-11.30
4 урок 11.50-12.30
5 урок 12.50-13.30
6 урок 13.40 – 14.20

14. Организация внеурочной деятельности.

Классные часы 1-11 классы вторник 8.30-8.55
Рабочие линейки 1-2 классы понедельник 11.00
3-4 классы понедельник 12.00
5-7 классы вторник 10.30
8-11 классы вторник 11.30
ГПД, объединения дополнительного образования
1-4 классы с 13.00
5-11 классы с 14.00
В отделении «ЗаЛядская СОШ»
ГПД, объединения дополнительного образования
1-4 классы с 14.10
5-11 классы с 14.30

15. Проведение промежуточной аттестации в переводных классах:

10 мая – 30 мая

3.3. План внеурочной деятельности

План внеурочной деятельности МБОУ «Лядская средняя общеобразовательная школа» разработан на основе следующих нормативных документов:

- 1.Федеральный закон № 273-ФЗ «Об образовании в Российской Федерации» от 29 декабря 2012 г.
- 2.Письмо Министерства образования и науки РФ от 19 апреля 2011 г. N 03-255 "О

введении федерального государственного образовательного стандарта общего образования"

3. Письмо Минобрнауки РФ от 12.05.2011 N 03-296 «Об организации внеурочной деятельности при введении федерального государственного образовательного стандарта общего образования»

4. Постановлением Главного государственного санитарного врача Российской Федерации от 29 декабря 2010 года № 189 «Об утверждении СанПиН 2.4.2.2821-10

«Санитарно-эпидемиологические требования к условиям и организации обучения в общеобразовательных учреждениях».

Внеурочная деятельность является составной частью учебно-воспитательного процесса и одной из форм организации свободного времени учащихся. Внеурочная деятельность понимается сегодня преимущественно как деятельность, организуемая во внеурочное время для удовлетворения потребностей учащихся в содержательном досуге, их участии в самоуправлении и общественно полезной деятельности. Внеурочная деятельность учащихся объединяет все виды деятельности школьников (кроме учебной деятельности), в которых возможно и целесообразно решение задач их воспитания и социализации.

Согласно требованиям ФГОС начального общего образования внеурочная деятельность организуется по направлениям развития личности (спортивно-оздоровительное, духовнонравственное, социальное, общеинтеллектуальное, общекультурное).

Содержание занятий, предусмотренных как внеурочная деятельность, формируется с учётом пожеланий обучающихся и их родителей (законных представителей) и направляется на реализацию различных форм её организации, отличных от урочной системы обучения, таких, как экскурсии, кружки, секции, круглые столы, конференции, диспуты, школьные научные общества, олимпиады, конкурсы, соревнования, поисковые и научные исследования, общественно полезные практики и т. д.

Цель внеурочной деятельности: Создание условий для достижения учащимися необходимого для жизни в обществе социального опыта и формирования принимаемой обществом системы ценностей.

Задачи:

- воспитательная - способствовать формированию у учащихся потребности в продуктивной, социально-одобряемой деятельности, положительной «Я-концепции», которая характеризуется: уверенностью в доброжелательном отношении к нему других людей, убеждёностью в успешном овладении им тем или иным видом деятельности, чувством собственной значимости.

-развивающая - содействовать развитию индивидуальности ребёнка; нравственного, эмоционального волевого компонента мировоззрения; познавательного

интереса; потребности к самообразованию и творчеству; целеустремленности, аккуратности, ответственности.

- образовательная: выработать у учащихся определенные умения и навыки, обучить правилам общественного поведения, коллективного взаимодействия, сотрудничества.

Принципы:

- включение учащихся в активную деятельность,
- доступность и наглядность,
- связь теории с практикой,
- учёт возрастных особенностей,
- сочетание индивидуальных и коллективных форм деятельности,
- целенаправленность и последовательность деятельности (от простого к сложному).

Применение этой программы способствует реализации цели и поставленных задач воспитательной системы школы.

На содержание программы оказали влияние следующие факторы: традиции и особенности школы; особенности возраста, класса, индивидуальности детей; особенности руководителей кружков и секций, их интересы, склонности, установки.

В школе используется оптимизационная модель внеурочной деятельности

На основе оптимизации всех внутренних ресурсов образовательного учреждения предполагается, что в её реализации принимают участие все педагогические работники данного учреждения. В этом случае координирующую роль выполняет, как правило, классный руководитель, который в соответствии со своими функциями и задачами:

- взаимодействует с педагогическими работниками, а также учебно- вспомогательным персоналом общеобразовательного учреждения;
- организует в классе образовательный процесс, оптимальный для развития положительного потенциала личности обучающихся в рамках деятельности общешкольного коллектива;
- организует систему отношений через разнообразные формы воспитывающей деятельности коллектива класса, в том числе через органы самоуправления;
- организует социально значимую, творческую деятельность обучающихся.

Преимущества оптимизационной модели состоят в минимизации финансовых расходов на внеурочную деятельность, создание единого образовательного и методического пространства в образовательном учреждении, содержательном и организационном единстве всех его структурных подразделений.

Специфика внеурочной деятельности характеризуется:

- 1.Преобладанием эмоционального аспекта над информативным;
- 2.Определяющим значением практической стороны знаний, т.е. содержание внеурочной деятельности направлено на совершенствование разнообразных умений и навыков;
- 3.Отработкой умений самостоятельной работы, коммуникативных умений, умения сотрудничества и соблюдения этических норм.

Основными видами внеурочной деятельности учащихся являются:

- игровая деятельность;
- познавательная деятельность;
- проблемно-ценностное общение;
- досугово-развлекательная деятельность (досуговое общение);
- художественное творчество;
- социальное творчество (социально преобразующая добровольческая деятельность);
- трудовая деятельность;
- спортивно-оздоровительная деятельность;

- туристско-краеведческая деятельность.

Методы и средства внеурочной деятельности представляют собой методы и средства воспитания, выбор которых определяется содержанием, формой внеурочной деятельности:

-беседа с учащимися с целью выяснения их интереса, информированности по данному вопросу, - упражнение,

-поручения детям подготовить сообщения (своеобразный метод рассказа),

-методы игры в различных вариантах, - составление плана,

-социальные проекты.

Организация внеурочной деятельности

Организации внеклассной деятельности состоит из подпрограмм, в рамках которых реализуются 5 направлений деятельности:

1.Спортивно-

оздоровительное

2.Духовно-нравственное

3.Ощекультурное

4.Общеинтеллектуальное

5.Социальное

Характеристика основных направлений внеурочной деятельности

1.Спортивно-оздоровительное направление

Целесообразность данного направления заключается в формировании знаний, установок, личностных ориентиров и норм поведения, обеспечивающих сохранение и укрепление физического, психологического и социального здоровья обучающихся на ступени начального общего образования как одной из ценностных составляющих, способствующих познавательному и эмоциональному развитию ребенка, достижению планируемых результатов освоения основной образовательной программы начального общего образования.

Основные задачи:

-формирование культуры здорового и безопасного образа жизни;

-использование оптимальных двигательных режимов для детей с учетом их возрастных, психологических и иных особенностей;

- развитие потребности в занятиях физической культурой и спортом.

1. Духовно-нравственное направление

Целесообразность названного направления заключается в обеспечении духовнонравственного развития обучающихся в единстве урочной, внеурочной и внешкольной деятельности, в совместной педагогической работе образовательного учреждения, семьи и других институтов общества.

В основу работы по данному направлению положены ключевые воспитательные задачи, базовые национальные ценности российского общества.

Основными задачами являются:

- формирование общечеловеческих ценностей в контексте формирования у обучающихся гражданской идентичности;
 - воспитание нравственного, ответственного, инициативного и компетентного гражданина России;
 - приобщение обучающихся к культурным ценностям своей этнической или социокультурной группы;
 - сохранение базовых национальных ценностей российского общества;
- последовательное расширение и укрепление ценностно-смысловой сферы личности.
- формирование ценностного отношения к природе, окружающей среде, культурному наследию родного края.

2. Социальное направление

Целесообразность названного направления заключается в активизации внутренних резервов обучающихся, способствующих успешному освоению нового социального опыта на уровне начального общего образования, в формировании социальных, коммуникативных компетенций, необходимых для эффективного взаимодействия в социуме.

Основными задачами являются:

- формирование психологической культуры и коммуникативной компетенции для обеспечения эффективного и безопасного взаимодействия в социуме;
- формирование способности обучающегося сознательно выстраивать и оценивать отношения в социуме;
- становление гуманистических и демократических ценностных ориентаций;
- формирование основы культуры межэтнического общения;
- формирование отношения к семье как к основе российского общества;
- воспитание у младших школьников почтительного отношения к родителям, осознанного, заботливого отношения к старшему поколению.

3. Общеинтеллектуальное направление

Целесообразность названного направления заключается в обеспечении достижения планируемых результатов освоения основной образовательной программы начального общего образования.

Основными задачами являются:

- формирование навыков научно-интеллектуального труда;
- развитие культуры логического и алгоритмического мышления, воображения;
- формирование первоначального опыта практической преобразовательной деятельности;
- овладение навыками универсальных учебных действий у обучающихся на ступени начального общего образования.
- формирование навыков информационной грамотности через работу со справочной литературой, газетами, журналами, каталогами
- формирование ИКТ-компетентности
- развитие проектно - исследовательских умений.

4. Общекультурное направление

Целесообразность данного направления заключается в воспитании способности к духовному развитию, нравственному

самосовершенствованию, формированию ценностных ориентаций, развитие общей культуры, знакомство с общечеловеческими ценностями мировой культуры, духовными ценностями отечественной культуры, нравственно-этическими ценностями многонационального народа России и народов других стран.

Основными задачами являются:

- формирование ценностных ориентаций общечеловеческого содержания;
- становление активной жизненной позиции;
- воспитание основ правовой, эстетической, физической и экологической культуры.
- содействие развитию познавательной деятельности учащихся: восприятия, представлений, внимания, памяти, мышления, речи, воображения;
- формирование интеллектуальных и творческих способностей учащихся.

**Внеурочная деятельность обучающихся
с задержкой психического развития
вариант 7.1**

Направление	Формы организации внеурочной деятельности	1 класс	2 класс	3 класс	4 класс	Всего
<i>Спортивно-оздоровительное</i>	Курс внеурочной деятельности «ФСС»	0,5	0,5	0,5	0,5	2/68
	Конкурс «Смотр строя и песни»					1
	Спортивный праздник «День Здоровья»					1
<i>Духовно-нравственное</i>	Курс внеурочной деятельности «Духовные истоки»			0,5	0,5	1/34
	Фольклорное мероприятие «Праздник Осени»					1
	Акция «День добрых дел» (День пожилого человека)					1
	Классный час «День Героев Отечества»					1
	Классный час «Снятие блокады Ленинграда», «Блокадный хлеб»					1
	Классный час «Их именами славится Россия», «Освобождение посёлка Плюсса от немецко-фашистских захватчиков»					1
	Курс внеурочной деятельности «Тропинка к своему Я»	0,5	0,5			1/34
<i>Социальное</i>						

Общеинтеллектуальное	Праздник посвящения в первоклассники					1
	День толерантности					1
	Праздник «Минута славы»					1
	Курс внеурочной деятельности «Занимательная математика»				0,5	0,5/17
	Конкурс чтецов произведений на патриотическую тему					1
	Классный час «Крым и Россия – вместе навсегда»					1
	Общекультурное	Курс внеурочной деятельности «Галерея искусств»	0,5	0,5		0,5
Курс внеурочной деятельности «Музыкальный калейдоскоп»						
Классные часы из серии «Культура поведения»						1
Новогодняя акция «Мастерская Деда Мороза»						1
Праздник «8 Марта»						1
Всего за год		49,5	51	51	51	219

Внеурочная деятельность отделение «Залядская СОШ»						
Направление	Формы организации внеурочной деятельности	1 класс	2 класс	3 класс	4 класс	Всего
Спортивно-оздоровительное	Курс внеурочной деятельности «Настольный теннис»	0,5	0,5	0,5	0,5	2/68
	Конкурс «Смотр строя и песни»					1
	Спортивный праздник «День Здоровья»					1
Духовно-нравственное	Курс внеурочной деятельности «Духовные истоки»			0,5	0,5	1/34
	Фольклорное мероприятие «Праздник Осени»					1
	Акция «День добрых дел» (День пожилого человека)					1

	Классный час «День Героев Отечества»					1
	Классный час «Снятие блокады Ленинграда», «Блокадный хлеб»					1
	Классный час «Их именами славится Россия», «Освобождение посёлка Плюсса от немецко-фашистских захватчиков»					1
Социальное	Курс внеурочной деятельности «Тропинка к своему Я»	0,5	0,5			1/34
	Праздник посвящения в первоклассники					1
	День толерантности					1
	Праздник «Минута славы»					1
Общеинтеллектуальное	Курс внеурочной деятельности «Юный читатель»				0,5	0,5/17
	Конкурс чтецов произведений на патриотическую тему					1
	Классный час «Крым и Россия – вместе навсегда»					1
Общекультурное	«Галерея искусств»	0,5	0,5			1/34
	«Музыкальный калейдоскоп»			0,5		0,5/17
	Классные часы из серии «Культура поведения»					1
	Новогодняя акция «Мастерская Деда Мороза»					1
	Праздник «8 Марта»					1
Всего за год		49,5	51	51	51	219

**Внеурочная деятельность обучающихся
с задержкой психического развития
вариант 7.2**

Направление	Формы организации внеурочной деятельности	1 класс	2 класс	3 класс	4 класс	Всего	
<i>Спортивные игры «Веселые Спортивно-оздоровительное</i>	Курс внеурочной деятельности «ФСС»	0,5	0,5	0,5	0,5	2/68	
	Конкурс «Смотр строя и песни»					1	
	Спортивные соревнования «Веселые старты»					6	
	Спортивный праздник «День Здоровья»					4	
<i>Духовно-нравственное</i>	Курс внеурочной деятельности «Духовные истоки»			0,5	0,5	1/34	
	Фольклорное мероприятие «Праздник Осени»					2	
	Акция «День добрых дел» (День пожилого человека)					7	
	Классный час «День Героев Отечества»					2	
<i>Социальное</i>	Классный час «Снятие блокады Ленинграда», «Блокадный хлеб»					3	
	Классный час «Их именами славится Россия», «Освобождение посёлка Плюсса от немецко-фашистских захватчиков»					3	
	Курс внеурочной деятельности «Тропинка к своему Я»	0,5	0,5			1/34	
	Операция «Самый классный классный кабинет»					5	
	Праздник посвящения в первоклассники					1	
	День толерантности					4	
	Акция «Поздравляем дедушек, пап, мальчиков класса»					4	
	Праздник «Минута славы»					2	
	<i>Общеинтеллектуальное</i>	Курс внеурочной деятельности «Занимательная математика»				0,5	0,5/17
		Конкурс чтецов произведений на патриотическую тему					3
		Беседа «Безопасный Новый					4

Общекультурное	год!»					
	Классный час «Крым и Россия – вместе навсегда»					2
	Беседа о символике России					3
	Курс внеурочной деятельности «Галерея искусств»	0,5	0,5		0,5	1/34 0,5/17
	Курс внеурочной деятельности «Музыкальный калейдоскоп»					
	Инструктажи по правилам поведения во время каникул					4
	Классные часы из серии «Культура поведения»					6
	Новогодняя акция «Мастерская Деда Мороза»					6
	Новогодние утренники					4
	Праздник «Нашим папам посвящается»					2
	Праздник «8 Марта»					3
	Всего за год	49,5	51	51	51	285

Внеурочная деятельность отделение «ЗаЛядская СОШ»

Направление	Формы организации внеурочной деятельности	1 класс	2 класс	3 класс	4 класс	Всего
Спортивные игры «Веселые Спортивно-оздоровительное»	Курс внеурочной деятельности «Настольный теннис»	0,5	0,5	0,5	0,5	2/68
	Конкурс «Смотр строя и песни»					1
	Спортивные соревнования «Веселые старты»					6
	Спортивный праздник «День Здоровья»					4
Духовно-нравственное	Курс внеурочной деятельности «Духовные истоки»			0,5	0,5	1/34
	Фольклорное мероприятие «Праздник Осени»					2
	Акция «День добрых дел» (День пожилого человека)					7
	Классный час «День Героев Отечества»					2
	Классный час «Снятие					3

Социальное	блокады Ленинграда», «Блокадный хлеб»					
	Классный час «Их именами славится Россия», «Освобождение посёлка Плюсса от немецко- фашистских захватчиков»					3
	Курс внеурочной деятельности «Тропинка к своему Я»	0,5	0,5			1/34
	Операция «Самый классный классный кабинет»					5
	Праздник посвящения в первоклассники					1
	День толерантности					4
	Акция «Поздравляем дедушек, пап, мальчиков класса»					4
	Праздник «Минута славы»					2
	Курс внеурочной деятельности «Юный читатель»				0,5	0,5/17
	Конкурс чтецов произведений на патриотическую тему					3
Общеинтеллектуальное	Беседа «Безопасный Новый год!»					4
	Классный час «Крым и Россия – вместе навсегда»					2
	Беседа о символике России					3
	Курс внеурочной деятельности «Галерея искусств»	0,5	0,5		0,5	1/34 0,5/17
	Курс внеурочной деятельности «Музыкальный калейдоскоп»					
	Инструктажи по правилам поведения во время каникул					4
	Классные часы из серии «Культура поведения»					6
	Новогодняя акция «Мастерская Деда Мороза»					6
	Новогодние утренники					4
	Праздник «Нашим папам посвящается»					2
Общекультурное	Праздник «8 Марта»					3
	Всего за год	49,5	51	51	51	285

Календарный план воспитательной работы
МБОУ «Лядская средняя общеобразовательная школа»
на 2021-2022 учебный год

№	Дата	Наименование мероприятия	Ответственный	Примечание
1	01.09.	Торжественная линейка, посвященная празднику «Первый звонок» (1-е, 9-е, 11 классы) в 11.00 во дворе школы	Рогозина И.В. Феоктистова Т.Д. Иванова И.В. Шелудько Л.И. Ильина Т.А. Мюхкюра Г.Н.	
		Классные часы «Урок науки и технологий», «800-летие Александра Невского» 11.00 (по кабинетам)	Классные руководители	
		Классные часы 1. Техника безопасности 2. Единые требования к учащимся школы 3. Выборы актива класса	Классные руководители 1-11 кл.	
		Всероссийский урок ОБЖ	Классные руководители	
2	03.09.	Классные часы: «Беслан – 17 лет трагедии»	Рогозина И.В. Классные руководители 1-11 кл.	
		Всероссийские акции «Юнармия против терроризма», «Голубь мира»	Рогозина И.В.	
3	06.09.	МО классных руководителей	Рогозина И.В.	
4	02.09.-10.09.	Декада по пожарной безопасности и безопасности дорожного движения	Рогозина И.В. Классные руководители 1-11 кл.	
5	07.09. 14.09.	Акция «Засветись!» (Центр «Точка роста» каб. 13) 1 «А» 1 «Б»	Рогозина И.В. Классные руководители 1-х кл.	Техника Видео
6	07.09. 14.09. 21.09. 28.09	Классный час по безопасности - пожарная безопасность - Интернет безопасность - безопасность на дорогах)	Классные руководители 1-11 кл.	
7	08.09.	Учения по пожарной безопасности	Лазарева О.В. Рогозина И.В. Ребо К.М.	
8	10.09	Акция «Цветущий школьный двор» (9-е классы)	Рогозина И.В. Мюхкюра Г.Н.	
9	13.09.	«Формула успеха» (районный этап)	Рогозина И.В.	
10	16.09.	Совет школы 18.00	Лазарева О.В. Рогозина И.В.	
11	02.09.-15.09.	Конкурс рисунков (1-4 классы),	Рогозина И.В.	

		плакатов (5-11 классы) «Осторожно на дорогах!»	Классные руководители 1-11 кл. Шелудько Л.И.	
12	17.09.	Конкурс поделок из природного материала (1-6 классы)	Рогозина И.В. Классные руководители 1-11 кл.	
		Конкурс рисунков «Здравствуй, Осень»	Рогозина И.В. Классные руководители 1-11 кл. Шелудько Л.И.	
13	11.09. 18.09.	«Шиповка юных»	Зеленцов В.П.	
14	27.09.	Начало школьной избирательной кампании	Рогозина И.В.	
15	29.09.	Выборы Генерального секретаря СУС (1 тур)	Рогозина И.В.	
16	30.09.	Фотовыставка «Лето в объективе» (1-11 классы)	Классные руководители 1-11 кл.	
17	30.09.	Дебаты (2 тур – только командиры 5-11 классов) и собеседование с руководителем школы (3 тур)	Рогозина И.В.	
18	01.10.	Инаугурация генерального секретаря ШСУ	Рогозина И.В.	
19	Конец сентября – начало октября (вторник, суббота)	Школьные соревнования по технике пешеходного туризма в закрытых помещениях (3-11 классы)	Байков А.Н.	График соревнований
20	Октябрь 27.09.-04.10.	Акция «День добрых дел» (День пожилого человека)	Классные руководители 2-11 кл.	
21	Весь месяц	Школьные предметные олимпиады	Руководители МО	
22	04.09.	Конкурс рисунков, плакатов, открыток, поделок «Посвящается моему учителю» (на выбор) 91-11 классы)	Рогозина И.В. Классные руководители 1-11 кл.	
23	05.10. вторник	День учителя (11 класс)	Рогозина И.В. Шелудько Л.И.. Генеральный секретарь СУС	Подготовка в течение 3 недель
24	11.10.-22.10.	Всемирный День чистоты 1. Акция «Чистый школьный двор» 2. Субботник по благоустройству территории памятных знаков в п. Плюсса, уборка могилы подпольщиков	Рогозина И.В. Комитет по трудовым и природным ресурсам СУС	
25		Социально-психологическое тестирование	Социальный педагог Юдина Д.А.	
26	16.10	Классный час «ТБ на каникулах»	Классные руководители 1-11 кл.	
27	22.10	Посвящение в пятиклассники (по	Рогозина И.В.	

		классам)	Бакал И.Н. Агафонова И.В. Шелудько Л.И.	
28	22.10.	Конкурс классных уголков	Рогозина И.В. СУС	
29		Районный конкурс «Я и пожарная безопасность»	Бувакина Е.В. Гусарова Н.А.	
30	25.-31.10.	Осенние каникулы		
31	Ноябрь	Школьные соревнования по баскетболу (6-8 классы), (9-11 классы)	Учителя физкультуры	
	Каникулы 25-31.10.			
32	12.11.	Посвящение в первоклассники (по классам)	Рогозина И.В. Феоктистова Т.Д. Иванова И.В. Шелудько Л.И.	
33	15.11.-19.11	День толерантности (Страны Австралии и островов Тихого океана) (газета-плакат, кукла в национальном костюме)	Классные руководители 2-11 кл. Рогозина И.В.	
34	16.11.	Классные часы, посвящённые Дню толерантности	Классные руководители 1-11 кл.	
35	19.11.	День правовых знаний	Рогозина И.В. Классные руководители 8-11 кл.	
36	26.11.	Конкурс плакатов, социальных роликов антинаркотической направленности (5011, 8-11 классы)	Рогозина И.В. Классные руководители 5-11 кл. Шелудько Л.И.	
37	Ноябрь-декабрь	Районные предметные олимпиады		
38	Декабрь с 01.12.	Подготовка к Новогодним праздникам (утренники и вечера)	Рогозина И.В. Шелудько Л.И. Петрова Ю.В. (2 «Б») Варивода Т.Н. (3 «А») Уварова Н.В. (7 «Б») Комарова М.О. (10)	
		Акция «Мастерская Деда Мороза»		
39	17.12.	Конкурс рисунков, плакатов «Зимние забавы» (1-11 классы)	Классные руководители 1-11 кл. Шелудько Л.И.	
40	07.12.	Классный час «День Героев Отечества»	Классные руководители 1-11 кл. Рогозина И.В. Бувакин С.В. Зеленцов В.П.	По школьной программе «День героев Отечества»
41	09.12	Приём в ВВПОД «ЮНАРМИЯ»	Рогозина И.В. Зеленцов В.П.	
42	10.12.	Конкурс чтецов «Я не мыслю себя без России» (стихи И. Григорьева) <u>Сценка «Огненный круг»</u> (для участия 1 человек от 5-7	Лазарева О.В. (8 «А») Бувакин С.В. (8 «Б») Рогозина И.В. Учителя литературы	

		классов)		
43	13.12.	МО классных руководителей	Рогозина И.В.	
44	13-17.12.	Школьные соревнования по теннису (5-11 классы)	Кузьмин Ю.В.	
45	20-22.12.	Украшаем школу, ёлку к Новогодним праздникам	Классные руководители 8-11 кл.	
46	23.12.	Новый год (утренники и вечера по классам)	Рогозина И.В. Шелудько Л.И. Классные руководители 1-7 кл.	
47	24.12.	Новый год (утренники и вечера по классам)	Рогозина И.В. Шелудько Л.И. Классные руководители 8-11 кл.	
48	27.12.	Уборка школы после новогодних праздников		
49	27.12.-09.01.	Зимние каникулы		
50	Январь	Соревнования по мини-футболу «Кубок школы», по шахматам, настольному теннису «Весёлые старты» (по 10 человек от класса, без зрителей)	Зеленцов В.П. Кузьмин Ю.В. Назаров А.Н. Бакал И.Н.	
	03.01.-07.01.			
51	10.01.-31.01.	Месячник профориентации (встречи, классные часы (по графику))	Рогозина И.В. Классные руководители 8-11 кл.	Встречи, классные часы
52	11-14.01.	Школьные соревнования по футболу (3-4 классы) (по 10 человек от класса, без зрителей)	Кузьмин Ю.В.	
53	17-21.-01.	Школьные соревнования по футболу (5-7 классы) (по 10 человек от класса, без зрителей)	Кузьмин Ю.В.	
54	24-28.01.	Школьные соревнования по футболу (8-11 классы) (по 10 человек от класса, без зрителей)	Кузьмин Ю.В.	
55	25.01.	Классный час «Блокадный хлеб», «День памяти Холокоста»	Классные руководители 1-11 классов	
56	17.01.-31.01.	Декада предметов гуманитарного цикла	Учителя-предметники	
57	21.01	Конкурс чтецов на иностранном языке (2-11 классы) (для участия 1 человек от класса)	Учителя иностранного языка	
58	Январь-февраль	Соревнования по шахматам «Белая ладья»	Назаров А.Н.	
59	Февраль	Месячник военно-патриотической	Рогозина И.В.	

	01.02.-28.02.	работы	Бувакин С.В. Михеева А.С. Классные руководители 1-11 кл. Зеленцов В.П. Бакал И.Н.	
60	04.02.	Конкурс чтецов стихотворений на патриотическую тему (школьный этап) (для участия 1 человек от класса)	Учителя литературы Классные руководители 1-11 кл.	
		Конкурс чтецов «Конкурс «Стихи, рождённые памятью» (творчество Р.А. Шитиковой) (для участия 1 человек от 5-7 классов)	Зубко Г.Г. (7 «А») Рогозина И.В.	
61	10.02.	Всероссийский конкурс чтецов «Живая классика» (школьный этап)	Рогозина И.В. Учителя литературы	
62	11.02.	Районный конкурс чтецов стихотворений на патриотическую тему	Рогозина И.В. учителя литературы Классные руководители 1-11 кл.	
63	15.02.	Классный час «Героическая история малой родины»	Классные руководители 1-11 кл.	
64	16.02	Конкурс рисунков «Героическая история российского народа»	Классные руководители 1-11 кл. Шелудько Л.И.	
65	17.02.	Митинги у памятных мест 9 «А» - ул. Комсомольская 9 «Б» - ул. Фадеева 11. – ул. В.Гнаровской	Кл. рук. 9-х, 11 классов Рогозина И.В. Мюхкюра Г.Н. Ильина Т.А.	
66	18.02.	Митинг у Центрального братского захоронения, посвящённый Дню освобождения п. Плюсса от немецко-фашистских захватчиков	Рогозина И.В. Зеленцов В.П. Ребо К.М. Классные руководители 1-11 кл.	
67	21-22.02.	Классные мероприятия, посвященные «Дню защитника Отечества»	Классные руководители 1-11 кл.	
68	24-25.02.	Смотр строя и песни 2 урок – 1-е классы 3 урок – 2-е классы 4 урок – 3-е классы 5 урок – 4-е классы 6 урок – 5-е классы	Бакал И.Н. Зеленцов В.П. Классные руководители 1-11 кл.	
		2 урок – 6-е классы 3 урок – 7-е классы 4 урок – 8-е классы 5 урок – 9-е классы 6 урок – 10-11 классы		

69	Март	Командное и личное первенство по технике пешеходного туризма в закрытом помещении (2-11 классы)	Байков А.Н.	
	01.03.			
70	02.-04.03	Классные вечера, посвящённые Международному женскому дню 8 Марта (без родителей)	Классные руководители 1-11 кл.	
71	04.03.	Конкурс рисунков «Портрет моей мамы»	Классные руководители 1-11 кл. Шелудько Л.И.	
72	05.03.	Праздничный концерт «Дорогие девочки, девушки, женщины», посвящённый Международному дню 8 Марта (при снятии масочного режима)	Рогозина И.В. Шелудько Л.И. Классные руководители 1-11 кл.	
73	09-11.03.	Школьные соревнования по волейболу (9-11 классы) (по 10 человек от класса, без зрителей)	Кузьмин Ю.В.	
74	09.-18.03.	Декада предметов эстетического цикла	Бакал И.Н. Зеленцов В.П. Ребо К.М. Агафонова И.В. Шелудько Л.И. Балыбердина Е.О.	
75	14-18.03.	Школьные соревнования по волейболу (6-8 классы) (по 10 человек от класса, без зрителей)	Кузьмин Ю.В.	
76	16.-17.03.	ШНПК	Учителя-предметники	
77		Всероссийский конкурс чтецов «Живая классика» (районный этап)	Рогозина И.В. Учителя литературы	
78	21.-29.03. каникулы			
79	23-24.03.	Районная научно-практическая конференция	Учителя-предметники Классные руководители 1-11 кл.	
80	Апрель	Декада предметов естественно-научного цикла	Учителя-предметники	
	04.04-12.04.			
81	01.04.	Минута Славы (День хорошиста и отличника) /совместно с ЗСОШ/ (при снятии масочного режима)	Рогозина И.В. СУС Рогозина И.В. Шелудько Л.И. Князева Н.В.	
82		Районная выставка декоративно-прикладного искусства	Шелудько Л.И. Ребо К.М. Агафонова И.В. Классные руководители 1-4 классов	

83	07.04. четверг	День здоровья Вечер (дискотека) для 5-7 классов (при снятии масочного режима)	Бакал И.Н. Зеленцов В.П. Классные руководители 1-11 кл.	
84	11-13.04.	Конкурс «Безопасное колесо» (районный этап) (3-5 классы) 5-7 классы	Классные руководители 3-5 кл. Молокова К.Е. Рогозина И.В.	
85	12.02.	Классный час, посвящённый освоению космоса	Классные руководители 1-12 классов	
86	14.-15.04	Игра «Научный калейдоскоп»	Учителя-предметники естественно-научного цикла	
87	04.	Классные родительские собрания	Классные руководители 1-11 кл.	
88	18.-22.04.	Акция «Чистый школьный двор» (субботник по благоустройству территории школы)	Классные руководители 1-11 кл.	
89	19.04.	Классный час «Земля в опасности»	Классные руководители 1-11 кл.	
90	22.04.	Конкурс рисунков «Мой край родной»	Классные руководители 1-11 кл. Шелудько Л.И.	
91	Май	Уборка могил подпольщиков	Бувакин С.В. Учителя технологии	
	25.04. – 05.05.	Уборка территории у памятных знаков и Центрального братского захоронения	Классные руководители 8-11 классов	
92	05.05	Кросс имени Валерии Гнаровской	Бакал И.Н. Зеленцов В.П. Рогозина И.В. Классные руководители 5-8, 10 кл.	
93	06.05.	Митинги у памятных мест 10 – ул. Комсомольская 8 «А» - ул. В.Гнаровской 8 «Б» - ул. Фадеева	Рогозина И.В. Классные руководители 8-х, 10 кл.	
		Приём в Юнармию	Комарова М.О. Лазарева О.В. Бувакин С.В.	
94	07.05.	Автопробег по местам боевой славы	Рогозина И.В.	
95	09.05.	Митинг, посвященный «78 годовщине Великой Победы»	Рогозина И.В. Ребо К.М. Зеленцов В.П. Классные руководители 1-11 кл.	
96	10.05.-13.05.	Конкурс портфолио выпускников 9-х и 11 классов	Рогозина И.В. Ильина Т.А. Рогозина И.В.	

			Мюхкюра Г.Н.	
97	13.05.	Конкурс рисунков «Летние грёзы»	Классные руководители 1-11 кл. Шелудько Л.И.	
98	19.05. четверг	Отчет органов самоуправления	Рогозина И.В. Генеральный секретарь СУС	
100	25.05.	Выпускной вечер для учащихся 4-х классов	Бувакина Е.В. Гусарова Н.А. Шелудько Л.И.	
101	25.05.	Торжественное мероприятие, посвященное празднику «Последний звонок»	Рогозина И.В. Мюхкюра Г.Н. Ильина Т.А. Иванова И.В. Феоктистова Т.Д.	
102	Июнь 01.06.	«Радуга талантов» (при снятии масочного режима)	Рогозина И.В.	
103	2-3.06.	МО классных руководителей «Изучение эффективности воспитательного процесса в классе»	Рогозина И.В. Классные руководители 1-11 кл.	
104	22.06	День скорби (Акция «Свеча памяти»)	Рогозина И.В. Классные руководители 1-11 кл.	
105	17.06	Выпускной вечер для учащихся 9-х классов	Рогозина И.В. Ильина	
106	23.06.	Выпускной вечер для учащихся 11 класса	Рогозина И.В. Мюхкюра Г.Н.	

Кроме курсов внеурочной деятельности, дети посещают дополнительные объединения отделения «ЦДО» и учреждение дополнительного образования МБУ ДО «Детская школа искусств».

Результаты и эффекты внеурочной деятельности учащихся

При организации внеурочной деятельности школьников необходимо понимать различие между результатами и эффектами этой деятельности.

Результат — это то, что стало непосредственным итогом участия школьника в деятельности.

Эффект – это последствие результата. Например, приобретённое знание, пережитые чувства и отношения, совершенные действия развили человека как личность, способствовали формированию его компетентности, идентичности.

Воспитательный результат внеурочной деятельности – непосредственное духовнонравственное приобретение ребёнка благодаря его участию в том или ином виде деятельности.

Воспитательный эффект внеурочной деятельности — влияние (последствие) того или иного духовно-нравственного приобретения на процесс развития личности ребёнка.

Классификация результатов внеурочной деятельности учащихся

Воспитательные результаты внеурочной деятельности школьников распределяются

по трём уровням.

Первый уровень результатов – приобретение школьником социальных знаний (об общественных нормах, устройстве общества, о социально одобряемых и неодобряемых формах поведения в обществе и т. п.), первичного понимания социальной реальности и повседневной жизни.

Для достижения данного уровня результатов особое значение имеет взаимодействие ученика со своими учителями (в основном в дополнительном образовании) как значимыми для него носителями положительного социального знания и повседневного опыта.

Например, в беседе о здоровом образе жизни ребёнок не только воспринимает информацию от педагога, но и невольно сравнивает её с образом самого педагога. Информации будет больше доверия, если сам педагог культивирует здоровый образ жизни.

Второй уровень результатов – получение школьником опыта переживания и позитивного отношения к базовым ценностям общества (человек, семья, Отечество, природа, мир, знания, труд, культура), ценностного отношения к социальной реальности в целом.

Для достижения данного уровня результатов особое значение имеет взаимодействие школьников между собой на уровне класса, школы, т. е. в защищённой, дружественной социальной среде. Именно в такой близкой социальной среде ребёнок получает (или не получает) первое практическое подтверждение приобретённых социальных знаний, начинает их ценить (или отвергает).

Третий уровень результатов – получение школьником опыта самостоятельного общественного действия. Только в самостоятельном общественном действии, действии в открытом социуме, за пределами дружественной среды школы, для других, зачастую незнакомых людей, которые вовсе не обязательно положительно к нему настроены, юный человек действительно становится (а не просто узнаёт о том, как стать) социальным деятелем, гражданином, свободным человеком. Именно в опыте самостоятельного общественного действия приобретается то мужество, та готовность к поступку, без которых невозможно существование гражданина и гражданского общества.

Для достижения данного уровня результатов особое значение имеет взаимодействие школьника с социальными субъектами за пределами школы, в открытой общественной среде.

Достижение трёх уровней результатов внеурочной деятельности увеличивает вероятность появления *эффектов* воспитания и социализации детей.

Понимание взаимосвязи результатов и форм внеурочной деятельности должно позволить педагогам:

- разрабатывать образовательные программы внеурочной деятельности с чётким и внятным представлением о результате;
- подбирать такие формы внеурочной деятельности, которые гарантируют достижение результата определённого уровня;
- выстраивать логику перехода от результатов одного уровня к результатам другого;
- диагностировать результативность и эффективность внеурочной деятельности;

-оценивать качество программ внеурочной деятельности (по тому, на какой результат они претендуют, соответствуют ли избранные формы предполагаемым результатам и т.д.)

Планируемые результаты реализации внеурочной деятельности обучающихся

Планируемые результаты реализации внеурочной деятельности обучающихся	Формы внеурочной деятельности
<p><u>Спортивно – оздоровительное направление:</u> формирование ценностного отношения к здоровью и здоровому образу жизни.</p>	
<p>Приобретение обучающимися знаний о здоровье, здоровом образе жизни, возможностях человеческого организма.</p> <p>Участие младших школьников в беседах о значении игр на свежем воздухе, занятий физическими упражнениями, активного образа жизни, спорта, прогулок на природе для укрепления собственного здоровья.</p> <p>Практическое освоение учениками методов и форм здоровьесбережения, простейших элементов спортивной подготовки</p>	<p>Занятия в спортивных секциях, подготовка и проведение подвижных игр, спортивных соревнований.</p>
<p>Приобретение обучающимися навыков:</p> <ul style="list-style-type: none"> -составлять здоровьесберегающий режим дня и контролировать его выполнение; -следить за чистотой и опрятностью своей одежды, чистотой своего тела; умений: -поддерживать чистоту и порядок своего рабочего места, а так же в помещениях; -соблюдать санитарно-гигиенические нормы труда и отдыха; -формировать рацион здорового питания. 	<p>Здоровьесберегающие формы досуговой деятельности, осваиваемые в процессе бесед, презентаций, проведения игровых программ.</p>
<p>Приобретение обучающимися знаний о возможном негативном влиянии компьютерных игр, телевидения, рекламы на здоровье человека.</p>	<p>Беседы с классными руководителями, социальным педагогом, медицинскими работниками, родителями.</p> <p style="text-align: center;">Участие в школьных акциях.</p>
<p><u>Духовно-нравственное направление развития личности:</u> воспитание гражданственности, патриотизма, уважения к правам, свободам и обязанностям человека.</p>	

Получение обучающимися первоначальных представлений о Конституции РФ, ознакомление с государственной символикой.	Создание плакатов, стенгазет. Беседы классные часы.
Ознакомление младших школьников: -с историей и культурой России, родного края; -народным творчеством, этнокультурными традициями, фольклором родного народа; - жизнью известных людей родного края.	классные часы, экскурсии, сюжетно-ролевые игры, презентации, творческие конкурсы, фестивали, праздники
Участие младших школьников во встречах с ветеранами, малолетними узниками, тружениками тыла	классные часы, праздники с приглашением ветеранов, малолетними узниками, тружениками тыла
Ознакомление обучающихся с деятельностью общественных организаций патриотической и гражданской направленности.	Социальные проекты и мероприятия, акции
Социальное направление развития личности: воспитание нравственных чувств и этического сознания.	
Ознакомление обучающихся с культурой, традициями, моральными нормами российских народов.	классные часы, КТД, художественные выставки «Они сражались за Родину», «Мой папа – самый лучший» «Мамы разные нужны, мамы разные
Приобретение обучающимися представлений о нормах морально-нравственного поведения	классные часы
Ознакомление с основными правилами поведения в школе и общественных местах	классные часы, презентации
Овладение обучающимися навыками вежливого, приветливого, внимательного отношения к сверстникам, старшим и младшим школьникам, взрослым. Приобретение школьниками опыта продуктивного взаимодействия в коллективной деятельности.	классные часы, презентации
Посильное участие обучающихся в акциях благотворительности, проявление детьми заботы о людях, животных, природе	Поздравления с Днем пожилого человека, Днем матери, 8 марта, поздравление и помощь ветеранам
Получение обучающимися первоначальных представлений о нравственных взаимоотношениях в семье.	классные часы, презентации, КТД, представлений о

Общеинтеллектуальное направление развития личности: воспитание трудолюбия, творческого отношения к учению, труду, жизни.

<p>Приобретение обучающимися: - первоначальных представлений о роли знаний, труда и значении творчества в жизни человека и общества; - уважительного и творческого отношения к учебному труду.</p>	<p>классные часы, презентации, экскурсии, в ходе которых обучающиеся знакомятся с различными видами труда, профессиями. Конкурсы рисунков, поделок, мастерская Деда Мороза.</p>
<p>Овладение младшими школьниками умениями</p>	<p>В рамках учебного курса</p>

<p>творчески применять знания, полученные при изучении учебных предметов, на практике.</p>	<p>«Технология»: занятия народными промыслами, работа творческих мастерских. КТД, конкурсы, подготовка литературно-музыкальных композиций.</p>
--	--

<p>Приобретение обучающимися умений и навыков самообслуживания в школе и дома</p>	<p>классные часы, презентации</p>
---	-----------------------------------

Общекультурное направление развития личности: воспитание ценностного отношения к природе, окружающей среде (экологическое воспитание)

<p>Приобщение детей к экокультурным ценностям, традициям этического отношения к природе. Освоение детьми норм экологической этики, грамотного поведения в природе. Приобретение учениками навыков экологически грамотного взаимодействия с природой.</p>	<p>Экскурсии, прогулки, классные часы, презентации</p>
--	--

<p>Приобретение учащимися первоначального опыта участия в природоохранительной деятельности</p>	<p>КТД, уход за растениями в классе, посильное участие экологических акциях. Участие в создании и реализации коллективных природоохранных проектах: «Покормите птиц зимой».</p>
---	---

Общекультурное направление развития личности: воспитание ценностного отношения к прекрасному, формирование представлений об этических идеалах и ценностях (эстетическое воспитание)

Получение обучающимися элементарных представлений об эстетических идеалах и художественных ценностях культур народов России	Экскурсии в художественные музеи, на объекты современной архитектуры. Ознакомление с известными мировыми произведениями искусства (беседы, классные часы, презентации)
Ознакомление младших школьников с традиционной культурой родного края, фольклором и народными художественными промыслами	Фестивали, художественные мастерские, КТД, тематические выставки
Приобретение младшими школьниками умения видеть прекрасное в окружающем мире, природе родного края, поведении и труде людей; различать добро и зло, красивое и безобразное, положительное и отрицательное, созидательное и разрушительное. Развитие у детей способности понимать красоту окружающего мира через художественные образы. Знакомство обучающихся с мастерами прикладного искусства, наблюдение за их работой.	Экскурсии в музеи, классные часы, презентации, работа в творческих кружках
Приобретение обучающимися первоначального опыта самореализации в различных видах творческой деятельности, умения выражать себя в доступных видах и формах художественного творчества	Художественный труд на базе кружков дополнительного образования и уроков технологии. Конкурсы, участие в тематических КТД.
	Выставки семейного художественного творчества, музыкальные вечера, экскурсионная деятельность
Получение обучающимися элементарных представлений о стиле одежды как способе выражения внутреннего душевного состояния человека; особенностях художественного оформления помещений.	КТД, экскурсии.

3.4. Система условий реализации адаптированной основной общеобразовательной программы начального общего образования обучающихся с задержкой психического развития

Требования к условиям получения образования обучающимися с ЗПР определяются ФГОС НОО обучающихся с ОВЗ и представляют собой систему требований к кадровым, финансовым, материально-техническим и иным условиям реализации АООП НОО обучающихся с ЗПР и достижения планируемых результатов этой категорией обучающихся.

Требования к условиям получения образования обучающимися с ЗПР представляют собой интегративное описание совокупности условий, необходимых для реализации АООП НОО, и

структурируются по сферам ресурсного обеспечения. Интегративным результатом реализации указанных требований является создание комфортной коррекционно-развивающей образовательной среды для обучающихся с ЗПР, построенной с учетом их особых образовательных потребностей, которая обеспечивает высокое качество образования, его доступность, открытость и привлекательность для обучающихся, их родителей (законных представителей), духовно-нравственное развитие обучающихся, гарантирует охрану и укрепление физического, психического и социального здоровья обучающихся.

Общая характеристика условий реализации АООП НОО обучающихся с ОВЗ ЗПР (вариант 7.1 и 7.2)

Адаптированная основная образовательная программа начального общего образования МБОУ «Лядская средняя общеобразовательная школа» определяет ее специфику с учетом направленности на удовлетворение потребностей социального окружения образовательного учреждения (запросов родителей младших школьников).

При формировании и реализации АООП НОО образовательное учреждение:

- определило в рамках внеурочной деятельности, исходя из возможностей структурного подразделения школы, для обучающихся набор секций, кружков, а также общественно-полезной, социальной практики;
- сформулировало и конкретизировало педагогами через рабочие учебные программы курсов и образовательных модулей образовательные результаты по годам обучения по трем составляющим: предметные знания и умения (учебно-предметные компетентности), основы ключевых компетентностей (информационная, учебная и коммуникативная грамотность) и социальный опыт (личностные результаты);
- обеспечивает эффективную самостоятельную работу (основы индивидуальной учебной деятельности) обучающихся в сочетании с совершенствованием управления ею со стороны педагогов;
- предоставляет возможность обучающимся и их родителям разные формы получения начального общего образования через использование информационной среды школы;

Наряду с правами и обязанностями, установленными законодательными и другими нормативными актами, участники реализации АООП НОО имеют следующие права и обязанности, которые закреплены в Уставе школы и локальных нормативных актах образовательного учреждения.

Основные права и обязанности участников реализации АООП НОО

Категория участников	Основные права и обязанности
Учитель начальной школы	<ul style="list-style-type: none"> - участвует в разработке и обсуждении отдельных содержательных разделов АООП (учебного плана, рабочих учебных программ); - участвует в разработке контрольно-измерительных материалов по отдельным учебным курсам; - участвует в оценке выполнения и коррекции программы
Методическое объединение учителей начальной школы	<ul style="list-style-type: none"> - разрабатывает основное содержание АООП НОО: формирует учебный план, разрабатывает и обсуждает рабочие программы учебных, развивающих курсов и образовательных модулей; - участвует в мониторинге реализации программы, обсуждает его итоги, вносит коррективы в программу на очередной учебный год; - обеспечивает разработку учебно-методической документации,
	<ul style="list-style-type: none"> проектов локальных нормативных актов; - разрабатывает и обсуждает контрольно-измерительные материалы в соответствии с планируемыми результатами начального образования
Учителя других уровней школьного образования	<ul style="list-style-type: none"> - выступают внутренними экспертами по содержанию отдельных разделов АООП; - участвуют в обсуждении программы; - проводят консультации и экспертную оценку результатов ее освоения
Методический совет ОУ	<ul style="list-style-type: none"> - утверждает рабочие учебные программы курсов, образовательных модулей и программы внеучебной образовательной деятельности
Педагогический совет	<ul style="list-style-type: none"> - рассматривает и обсуждает основные положения и разделы АООП НОО; - выносит текст программы на рассмотрение и утверждение высшим управляющим органом образовательного учреждения; - определяет условия перезачета курсов и модулей, освоенных в разных формах и образовательных учреждениях

Администрация ОУ	<ul style="list-style-type: none"> - организует всю процедуру формирования, обсуждения и утверждения АООП; - участвует в разработке и обсуждении программы; - осуществляет контроль над выполнением программы и производят оценку достижений отдельных результатов ее выполнения; - организует проведения итоговой аттестации обучающихся по итогам выполнения АООП; - обеспечивает условия для реализации программы
Родители (законные представители) обучающихся	<ul style="list-style-type: none"> - формулируют запрос педагогическому коллективу на расширение состава развивающих курсов, образовательных модулей и состава внеурочной образовательной деятельности и их соотношение; - принимают участие в обсуждении и реализации АООП; - участвуют в оценке выполнения программы
Обучающийся	<ul style="list-style-type: none"> - при формировании своей индивидуальной образовательной программы (траектории) имеет право на перезачет соответствующих курсов и образовательных модулей, освоенных в других формах образования и других ОУ, освобождающий обучающегося от необходимости их повторного изучения; - обязаны выполнять в установленные сроки все задания, предусмотренные АООП
Коллегиальный орган государственного общественного управления (Совет школы)	<ul style="list-style-type: none"> - заслушивает директора ОУ и (или) его заместителя о ходе выполнения программы; - помогает администрации школы в обеспечении условий для реализации АООП НОО

Адаптированная основная образовательная программа начального общего образования МБОУ «Лядская средняя общеобразовательная школа» соответствует существующим гигиеническим нормативам и соответствует объемам государственного бюджетного финансирования.

Прежде всего АООП соответствует гигиеническим требованиям к максимальным величинам образовательной нагрузки учащихся (пункт 10.5. СанПиН 2.4.2.2821-10).

Особые требования в ходе реализации АООП предъявляются к использованию современных образовательных технологий.

При выборе форм, способов и методов обучения и воспитания (образовательных технологий) в начальной школе педагоги школы обязаны руководствоваться возрастными особенностями и возможностями младших школьников и должны обеспечивать образовательный процесс с учетом этих факторов:

- расширение деятельностных форм обучения, предполагающих приоритетное развитие творческой и поисковой активности в учебной и во всех остальных сферах школьной жизни;

- организацию образовательного процесса с использованием технологий учебного

сотрудничества, обеспечивающих расширение видов групповой работы обучающихся, их коммуникативного опыта в совместной деятельности как в одновозрастных, так и в разновозрастных группах, постепенный переход от устных видов коммуникации к письменным, в том числе с использованием возможностей информационных и коммуникативных технологий;

-использование игровых технологий, способствующих решению основных учебных задач на уроке;

-использование во всех классах (годах обучения) начальной школы оценочной системы, ориентированной на обучение детей само- и взаимооцениванию (выбор конкретной технологии оценивания осуществляется ОУ).

При выборе применяемых образовательных технологий необходимо учитывать, что все технологии, используемые в школьном образовании, должны решать задачи образования данной возрастной группы учащихся и обеспечивать преемственность и плавность перехода учащихся от одного уровня образования к другому.

Реализация системно-деятельностного подхода должна предусматривать широкое использование учащимися и педагогами в образовательном процессе современных образовательных и информационно-коммуникационных технологий с учетом особенностей начальной ступени образования.

Информатизация начального образования ориентировано на ознакомление младших школьников с конкретными информационными технологиями и на формирование у них информационной культуры, т.е. обобщенных навыков работы с информацией.

Информационная компетентность формируется при естественном, осмысленном и полифункциональном включении компьютерных технологий в образовательный процесс в урочное время и во внеучебных формах школьной жизни. Сценарии включения средств ИКТ в процесс обучения предусматривают индивидуальную и групповые формы работы учащихся.

3.4.1. Кадровые условия реализации АООП НОО

Для реализации АООП начального образования в школе имеется коллектив специалистов, выполняющих следующие функции:

№/п	Специалисты	Функции	Количество специалистов в начальной школе
1.	Учитель	Организация условий для успешного продвижения ребенка в рамках образовательного процесса.	13
2.	Учитель – логопед, дефектолог	Помощь педагогу в выявлении условий, необходимых для развития ребенка в соответствии с его возрастными и индивидуальными особенностями.	2/1
3.	Библиотекарь	Обеспечивает интеллектуальный и физический доступ к информации, участвует в процессе воспитания культурного и гражданского самосознания, содействует формированию информационной компетентности уч-ся путем обучения поиску, анализу, оценке и обработке информации.	2
4.	Педагог-психолог	Обеспечивает психолого-педагогическое сопровождение обучающихся.	2
5.	Административный персонал	Обеспечивает для специалистов ОУ условия для эффективной работы, осуществляет контроль и текущую организационную работу.	4
6.	Информационно-технологический персонал	Обеспечивает функционирование информационной структуры (системное администрирование, поддержание сайта школы и пр.).	1

7.	Социальный педагог	Обеспечивает социально – педагогическое сопровождение обучающихся.	2
8	Учитель музыки	Организация условий для успешного продвижения ребенка в рамках образовательного процесса.	2
9	Учитель физической культуры	Организация условий для успешного продвижения ребенка в рамках образовательного процесса.	2
10	Учитель иностранного языка	Организация условий для успешного продвижения ребенка в рамках образовательного процесса.	2

Группа специалистов, работая в единой команде, реализующая АООП начального общего образования:

- обеспечивает многообразие организационно-учебных и внеурочных форм освоения программы (уроки, занятия, тренинги, практики, конкурсы, выставки, соревнования, презентации и пр.);
- способствует освоению обучающимися высших форм игровой деятельности и создает комфортные условия для своевременной смены ведущей деятельности (игровой на учебную) и превращения игры из непосредственной цели в средство решения учебных задач;
- формирует учебную деятельность младших школьников (организует постановку учебных целей, создает условия для их «присвоения» и самостоятельной конкретизации учениками; побуждает и поддерживает детские инициативы, направленные на поиск средств и способов достижения учебных целей; организует усвоение знаний посредством коллективных форм учебной работы; осуществляет функции контроля и оценки, постепенно передавая их ученикам);
- создает условия для продуктивной творческой деятельности ребенка (совместно с учениками ставит творческие задачи и способствует возникновению у детей их собственных замыслов);
- поддерживает детские инициативы и помогает в их осуществлении; обеспечивает презентацию и социальную оценку результатов творчества учеников через выставки, конкурсы и т. п.;
- создает пространство для социальных практик младших школьников и приобщения их к общественно значимым делам.

Для достижения результатов АООП в ходе ее реализации предполагается **оценка качества работы учителя и специалистов начальной школы** с целью коррекции их деятельности, а также определения стимулирующей части фонда оплаты труда.

Принципом совершенствования экономических механизмов в сфере образования, в соответствии с Комплексом модернизации образования принимается бюджетирование, **ориентированное на результат**. основополагающей задачей в данном направлении является построение эффективных способов и механизмов реализации поставленных задач, направленных на повышение качественных результатов деятельности образовательного учреждения и педагогов.

Система стимулирующих выплат работникам образовательного учреждения предусматривает реализацию поощрительных выплат стимулирующей части ФОП по результатам труда, осуществляется по представлению руководителя образовательного учреждения и с учетом мнения профсоюзной организации.

Основанием для осуществления данных выплат являются прежде всего результаты, а также показатели качества обучения и воспитания учащихся, выраженные в их образовательных достижениях и сформированных компетентностях.

В соответствии с таким подходом к результатам и качеству образования выделяются следующие модули критериальной оценки:

- учебно-предметные компетентности;

- ключевые компетентности (надпредметные знания, умения, способности решать личностные и социально значимые проблемы);

- показатели состояния психолого-физиологического состояния здоровья учащихся.

Критерии оценки деятельности членов педагогического коллектива

Критерии оценки	Содержания критерия	Показатели
<p>Формирование учебно-предметных компетентностей у учащихся (предметные результаты)</p>	<p>Сформированность данных компетентностей предполагает наличие знаний, умений и способностей учащихся, обеспечивающих успешность освоения федеральных государственных стандартов и образовательных программ ОУ (способность применять знания на практике, способность к обучению, способность адаптации к новым ситуациям, способность генерировать идеи, воля к успеху, способность к анализу и синтезу и др.). Данный критерий, в первую очередь, позволяет судить о профессионализме и эффективности работы учителя.</p>	<p>позитивная динамика уровня обученности учащихся за период от сентября к маю месяцу, от мая одного года к маю месяцу следующего учебного года; увеличение количества учащихся (в %), принимающих участие, в также победивших в предметных олимпиадах и других предметных конкурсных мероприятиях школьного, районного, регионального, федерального и международных уровней. Индикатором данного критерия могут служить награды различного уровня, а также реестр участников конкурсных мероприятий; увеличение количества творческих (научных, проектных и других) работ учащихся по данному предмету, представленных на различных уровнях. Индикатором данного критерия могут служить награды различного уровня, полученные по результатам участия в конференциях и конкурсах, а также реестр участников мероприятий; посещаемость кружков, секций, элективных курсов</p> <p>Индикаторами данного показателя могут быть численность, посещаемость и сохранность контингента учащихся, подтверждаемые соответствующими документами и школьной отчетностью.</p> <p>конкурсных</p>

<p>Формирование социальных компетентностей (личностные результаты)</p>	<p>Сформированность данного типа компетентности предполагает способность учащихся брать на себя ответственность, участвовать в совместном принятии решений, участвовать в функционировании и в улучшении демократических институтов, способность быть лидером, способность работать автономно.</p>	<p>активность учащихся в жизни и решении проблем класса, школы и окружающего социума посредством участия в институтах школьного самоуправления, социальных проектах. Индикатором по данному критерию могут являться официальные письма благодарности, отзывы, положительная информация в СМИ о деятельности учащихся ОУ (волонтерское движение, благотворительные акции и др.); сформированность правового поведения. Индикатором по данному критерию могут быть: отсутствие правонарушений у учащихся за отчетный период; результаты участия в конкурсах на знание основ законодательства РФ;</p> <p>процент успешно социализирующихся детей группы риска. Индикатором по данному критерию может быть отрицательная динамика распространения наркомании и алкоголизма, числа детей, стоящих на учете;</p> <p>наличие индивидуальных образовательных траекторий учащихся, ориентированных на получение доступного образования. Индикатором по данному критерию может быть доля школьников, обучающихся по индивидуальным образовательным программам;</p> <p>участие в разнообразных социально значимых проектах. Индикатором по данному критерию может быть доля школьников, участвующих в проектах.</p>
--	--	--

<p>Формирование поликультурных компетентностей (личностные результаты)</p>	<p>Поликультурная компетентность предполагает понимание различий между культурами, уважение к представителям иных культур, способность жить и находить общий язык с людьми других культур, языков, религий.</p>	<p>результаты исследования толерантности в классе;</p> <p>отсутствие конфликтов на межнациональной и межконфессиональной почве; участие в мероприятиях, посвященных укреплению взаимопонимания, взаимной поддержки и дружбы между представителями различных социальных слоев, национальностей и конфессий. Индикатор – официальная благодарность организаторов мероприятий, их участников в адрес учащихся школы (класса);</p> <p>знание и уважение культурных традиций, способствующих интеграции учащихся в глобальное сообщество. Индикатор – участие в конкурсах, проектах.</p>
<p>Формирование общекультурной компетентности (личностные результаты)</p>	<p>Содержание данного критерия отражает духовно-нравственное развитие личности, ее общую культуру, личную этическую программу, направленные на формирование основы успешной саморазвивающейся личности в мире человека, природы и техники.</p>	<p>формирование культуры здоровья сбережения. Индикатор – доля детей, участвующих в оздоровительных и здоровьесформирующих мероприятиях различного вида; увеличение количества учащихся, участвующих в спортивных соревнованиях различного уровня. Индикатор – награды различного уровня, полученные по результатам участия в соревнованиях, реестр участников;</p> <p>увеличение количества учащихся, занятых творческими (танцы, музыка, живопись, народные промыслы) видами деятельности. Индикатор – награды, полученные по результатам участия в выставках, фестивалях и конкурсах, а также реестр участников конкурсных мероприятий;</p> <p>участие в природоохранительной деятельности. Индикатор – доля учащихся, занятых в природоохранительной деятельности;</p> <p>участие в туристическо-краеведческой деятельности. Индикатор – доля учащихся, занятых туризмом.</p>

<p>Формирование коммуникативных компетентностей (метапредметные результаты)</p>	<p>Данный тип компетентностей отражает владение навыками устного и письменного общения, владение несколькими языками, а также умение регулировать конфликты ненасильственным путем, вести переговоры</p>	<p>позитивная динамика результатов обучения по русскому языку и литературному чтению учащихся за год. Позитивная динамика подтверждается оценками экспертов в ходе наблюдения и проведения опросов, а также в ходе изучения продуктов деятельности ребенка (письменные источники, устные выступления); результаты литературного творчества учащихся. Индикатор – наличие авторских публикаций (стихи, проза, публицистика) как в школьных, так и в других видах изданий, а также награды;</p> <p>наличие практики конструктивного разрешения конфликтных ситуаций. Отсутствие свидетельств деструктивных последствий конфликтов, наносящих вред физическому, психическому и нравственному здоровью.</p>
<p>Формирование информационных компетентностей (метапредметные результаты)</p>	<p>Владение современными информационными технологиями, понимание их силы и слабости, способность критически относиться к информации, распространяемой средствами массовой коммуникации</p>	<p>использование в проектной, исследовательской и других видах деятельности учащихся ИКТ (интернет - ресурсов; презентационных программ, мультимедийных средств). Индикатор – высокая оценка коллег, получаемая в ходе открытых занятий, а также результаты учебной деятельности учащихся, оформленные в цифровом виде;</p> <p>разработка и использование учащимися общественно признанного авторского продукта (программы, сайта, учебного модуля и т.д.). Индикатор - предъявленный продукт;</p>

		<p>увеличение количества учащихся (в %), принимающих участие, а также победивших в предметных олимпиадах и других предметных конкурсных мероприятиях по ИВТ школьного, районного, областного, федерального и международного уровней. Индикатор – награды различного уровня, а также реестр участников конкурсных мероприятий.</p>
<p>Формирование учебной (интеллектуальной) компетентности (метапредметные результаты)</p>	<p>Способность учиться на протяжении всей жизни, самообразование.</p>	<p>устойчивый интерес у школьников к чтению специальной и художественной литературы. Индикатор - результаты анкетирования родителей, учащихся, экспертные оценки работников библиотеки;</p> <p>систематическое выполнение домашней самостоятельной работы (в % от класса), выбор уровней для выполнения заданий;</p> <p>использование опыта, полученного в учреждениях дополнительного образования в школе и классе. Индикатор – продукты деятельности ребенка, полученные в процессе внутришкольной и внутриклассной деятельности, а также участие и победы в различных проектах;</p> <p>увеличение количества творческих (научных, проектных и других) работ учащихся по предметам образовательной программы ОУ, представленных на различных уровнях. Индикатор – награды различного уровня, полученные по результатам участия в конференциях и конкурсах, а также реестр участников конкурсных мероприятиях;</p> <p>умение учиться (определять границу знания-незнания, делать запрос на недостающую информацию через посещение консультаций, мастерских, общение с учителем через информационную среду и т.п.)</p>

Повышение квалификации педагогов и специалистов подразделения школы осуществляется на постоянной основе через такие формы, как курсовая система обучения

педагогов, участие в конференциях, участие в текущих обучающих семинарах по отдельным направлениям АООП, дистанционное образование, участие в различных педагогических проектах.

3.4.2. Психолого-педагогические условия реализации АООП

НОО Уровни психолого-педагогического сопровождения

Индивидуальное	Групповое	На уровне класса	На уровне ОУ
----------------	-----------	------------------	--------------

Основные формы психолого – педагогического сопровождения



Основные направления психолого-педагогического сопровождения

- Сохранение и укрепление психологического здоровья
- Дифференциация и индивидуализация обучения
- Мониторинг возможностей и способностей обучающихся
- Психолого – педагогическая поддержка участников олимпиадного движения
- Формирование ценности здоровья и безопасного образа жизни
- Выявление и поддержка детей с особыми образовательными потребностями
- Выявление и поддержка одаренных детей
- Обеспечение осознанного и ответственного выбора дальнейшей профессиональной сферы деятельности
- Развитие коммуникативных навыков в разновозрастной среде и среде сверстников.

3.4.3. Финансовое обеспечение реализации адаптированной основной образовательной программы

Финансовые условия

Финансовое обеспечение образования обучающихся с ЗПР осуществляется в соответствии с законодательством Российской Федерации и учетом особенностей, установленных Федеральным законом «Об образовании в Российской Федерации».

Финансовое обеспечение государственных гарантий на получение обучающимися

ЗПР общедоступного и бесплатного образования за счет средств соответствующих бюджетов бюджетной системы Российской Федерации в государственных, муниципальных и частных образовательных организациях осуществляется на основе нормативов, определяемых органами государственной власти субъектов Российской Федерации, обеспечивающих реализацию АООП НОО в соответствии с ФГОС НОО обучающихся с ОВЗ.

Нормативы, определяемые органами государственной власти субъектов Российской Федерации в соответствии с пунктом 3 части 1 статьи 8 закона Федерального закона «Об образовании в Российской Федерации», нормативные затраты на оказание государственной или муниципальной услуги в сфере образования определяются по каждому уровню образования в соответствии с Федеральными государственными образовательными стандартами, по каждому виду и направленности (профилю) образовательных программ с учетом форм обучения, Федеральных государственных требований (при их наличии), типа образовательной организации, сетевой формы реализации образовательных программ, образовательных технологий, специальных условий получения образования обучающимися с ЗПР, обеспечения дополнительного образования педагогическим работникам, обеспечения безопасных условий обучения и воспитания, охраны здоровья обучающихся, а также с учетом иных, предусмотренных Федеральным законом особенностей организации и осуществления образовательной деятельности (для различных категорий обучающихся), за исключением образовательной деятельности, осуществляемой в соответствии с образовательными стандартами, в расчете на одного обучающегося, если иное не установлено настоящей статьей.

Финансирование программы коррекционной работы осуществляется в объеме, предусмотренным законодательством.

Финансовое обеспечение соответствует специфике кадровых и материально-технических условий, определенных для АООП НОО обучающихся с ЗПР.

Определение нормативных затрат на оказание государственной услуги

Вариант 7.1 предполагает, что обучающийся с ЗПР получает образование находясь в среде сверстников, не имеющих ограничений по возможностям здоровья, и в те же сроки обучения. Обучающемуся с ЗПР предоставляется государственная услуга по реализации основной общеобразовательной программы начального общего образования, которая адаптируется под особые образовательные потребности обучающегося и при разработке которой необходимо учитывать следующее:

📁 ① обязательное включение в структуру АООП НОО обучающегося с ЗПР программы коррекционной работы, что требует качественно особого кадрового состава специалистов, реализующих АООП НОО;

👤 ① при необходимости предусматривается участие в образовательно-коррекционной работе тьютора, а также учебно-вспомогательного и прочего персонала (ассистента, медицинских работников, необходимых для сопровождения обучающегося с ЗПР);

📖 ① создание специальных материально-технических условий для реализации АООП НОО (специальные учебные пособия, специальное оборудование, специальные технические средства, специальные компьютерные программы и др.) в соответствии с ФГОС НОО обучающихся с ЗПР.

При определении нормативных финансовых затрат на одного обучающегося с ЗПР на оказание государственной услуги учитываются вышеперечисленные условия организации обучения ребенка с ЗПР.

Финансирование рассчитывается с учетом рекомендаций ПМПК, ИПР инвалида в соответствии с кадровыми и материально-техническими условиями реализации АООП НОО, требованиями к наполняемости классов в соответствии с СанПиН.

Таким образом, финансирование АООП НОО для каждого обучающегося с ЗПР производится в большем объеме, чем финансирование ООП НОО обучающихся, не имеющих ограниченных возможностей здоровья.

Финансовые условия реализации АООП НОО обеспечивают образовательной организации возможность исполнения требований Стандарта и реализацию обязательной части АООП НОО и части, формируемой участниками образовательной деятельности вне зависимости от количества учебных дней в неделю.

Финансовое обеспечение реализации АООП НОО опирается на исполнение расходных обязательств, обеспечивающих конституционное право граждан на бесплатное и общедоступное общее образование. Объем действующих расходных обязательств отражается в задании учредителя по оказанию муниципальных образовательных услуг в соответствии с требованиями федеральных государственных образовательных стандартов общего образования. Задание учредителя обеспечивает соответствие показателей объемов и качества предоставляемых образовательной организацией услуг (выполнения работ) размерам направляемых на эти цели средств бюджета.

Финансовое обеспечение задания учредителя по реализации АООП НОО осуществляется на основе нормативного подушевого финансирования. Финансовые условия отражают структуру и объем расходов, необходимых для реализации АООП НОО и достижения планируемых результатов, а также механизм их формирования. Региональный расчетный подушевой норматив покрывает следующие расходы на год:

- оплату труда работников образовательной организации, а также отчисления;
- расходы, непосредственно связанные с обеспечением

образовательной деятельности (приобретение учебно-наглядных пособий, технических средств обучения, расходных материалов, канцелярских товаров, оплату услуг связи в части расходов, связанных с подключением к информационной сети Интернет и платой за пользование этой сетью);

- иные хозяйственные нужды и другие расходы, связанные с обеспечением образовательной деятельности (обучение, повышение квалификации педагогического и административно-управленческого персонала и др.), за исключением расходов на содержание здания и коммунальных расходов, осуществляемых из местного бюджета.

Реализация принципа нормативного подушевого финансирования осуществляется на трех уровнях:

- межбюджетных отношений (бюджет Псковской области- муниципальный бюджет);
- внутрибюджетных отношений (муниципальный бюджет- образовательная организация);
- Образовательной организации.

Формирование фонда оплаты труда образовательной организации осуществляется в пределах объема средств образовательной организации на текущий финансовый год, определенного в соответствии с региональным расчетным подушевым нормативом, количеством обучающихся и соответствующими поправочными коэффициентами, и отражается в плане финансово-хозяйственной деятельности образовательной организации.

Финансирование реализации АООП НОО должно осуществляться в объеме не ниже установленных нормативов финансирования образовательной организации. Образовательная организация вправе в порядке, установленном законодательством РФ в области образования, привлекать дополнительные финансовые средства за счет:

- предоставления платных дополнительных образовательных и иных, предусмотренных Уставом образовательной организации, услуг;
- добровольных пожертвований и целевых взносов физических и (или) юридических лиц. В образовательной организации разработаны локальные акты,

регламентирующие установление заработной платы работников, в том числе стимулирующих выплат работникам, обеспечивающим введение ФГОС ОВЗ НОО. При распределении стимулирующей части фонда оплаты труда в состав комиссии входят представители Управляющего совета школы, профсоюзного комитета.

3.4.4. Материально-технические условия реализации АООП НОО

Материально-технические условия реализации АООП НОО обеспечивают: возможность достижения обучающимся установленных Стандартом требований к результатам освоения АООП НОО; соблюдение:

- санитарно-гигиенических норм образовательной деятельности (требования к водоснабжению, канализации, освещению, воздушно-тепловому режиму и т. д.);
- санитарно-бытовых условий (наличие оборудованных гардеробов, санузлов, мест личной гигиены и т. д.);
- социально-бытовых условий (наличие оборудованного рабочего места, учительской, и т. д.);
- пожарной и электробезопасности;
- требований охраны труда; своевременных сроков и необходимых объемов текущего и капитального ремонта.

Лядская школа, реализующая адаптированную основную программу НОО, располагает достаточной материально-технической базой, обеспечивающей организацию и проведение всех видов деятельности младших школьников, предусмотренной ФГОС ОВЗ НОО.

При реализации программы предусматриваются специально организованные места, постоянно доступные младшим школьникам и предназначенные для:

- *общения* (пока только классная комната, актовый зал, пришкольный участок)
- *подвижных занятий* (спортивные залы, спортивные площадки на пришкольном участке)
- *спокойной групповой работы* (пока только классная комната);
- индивидуальной работы (практически отсутствуют);
- *демонстрации своих достижений* (Портфолио, Доска почета на втором этаже школы, актовый зал).

Во всех помещениях ОУ, где осуществляется образовательный процесс, обеспечивается доступ педагогов и обучающихся к информационной среде учреждения и к глобальной информационной среде.

Каждый класс начальной школы имеет закрепленное за ним учебное помещение (кабинет), разделенное на два контрастно оформленных пространства - **учебное и игровое**:

- **учебное пространство** предназначается для осуществления образовательного процесса и обеспечивается столами для индивидуальной работы; столами с раздаточным учебным материалом, находящимся в свободном доступе детей; учебными книгами, компьютером, центральной доской с возможностью проецирования на доску со стационарного компьютера с потолочным или штанговым размещением проектора без напольной проводки, местом для выставок ученических работ, а также дополнительными досками для учащихся;
- **игровое пространство** предназначается для сюжетных, ролевых, математических, языковых и других игр с образовательным содержанием, занятий конструированием, художественным трудом и физическими упражнениями,

отражает внешкольную жизнь учащихся и их увлечения. Наполнение игрового пространства должно зависеть от степени подготовленности к школьному обучению детей данного года обучения: чем ниже степень готовности, тем более насыщенным игровыми атрибутами должно быть игровое пространство.

Для организации всех видов деятельности младших школьников в рамках АООП класс имеет доступ по расписанию в следующие помещения:

- кабинет музыки,
- библиотека,
- спортивные залы
- актовый зал.
- кабинет иностранного языка
- кабинет шахмат
- кабинет «Точка роста»

3.4.5. Информационно – методические условия реализации адаптированной основной образовательной программы НОО

Информационное обеспечение включает необходимую нормативно- правовую базу образования обучающихся с ЗПР и характеристики предполагаемых информационных связей участников образовательного процесса и наличие.

Информационно-методическое обеспечение реализации АООП НОО обучающихся с ЗПР направлено на обеспечение широкого, постоянного и устойчивого доступа для всех участников образовательного процесса к любой информации, связанной с реализацией программы, планируемыми результатами, организацией образовательного процесса и условиями его осуществления.

Для эффективного **информационного обеспечения** реализации АООП НОО в МБОУ «Лядская средняя общеобразовательная школа» сформирована **информационная среда** образовательного учреждения, предоставляющая возможности для:

- изучения и преподавания каждого общеобразовательного курса, реализации общеобразовательного проекта с использованием информационных и коммуникационных технологий (ИКТ) в формах и на уровне, возможных в современной школе и соответствующих современным образовательным приоритетам, в объемах, увеличивающихся с ростом потребности учащихся;
- планирования образовательного процесса, его обеспечения ресурсами (человеческими, технологическими, сервисными) с фиксацией плана и его выполнения в ИС;
- фиксации в ИС результатов деятельности учителей и обучающихся;
- проведения мониторинга здоровья обучающихся и хранения его результатов в ИС;
- обеспечения прозрачности образовательной деятельности для родителей и общества;
- ведения делопроизводства в ИС;
- управления образовательной деятельностью в школе с использованием ИКТ;
- перехода на систему цифровой отчетности школы, обеспечивающей прозрачность и публичность результатов образовательной деятельности.

1. Для организации образовательного процесса в рамках реализации АООП НОО имеется необходимое информационно-техническое обеспечение.

2. **Наличие созданной Информационной среды (ИС)** как системы обновляемых информационных объектов, в том числе цифровых документов, информационных источников и инструментов, служащей для: создания; хранения; ввода; организации; обработки; передачи; получения информации об образовательном процессе.

Основой информационной среды подразделения составляет сайт образовательного учреждения. В связи с этим педагоги и обучающиеся имеют возможность в подразделении и в домашних условиях оперативного сбора и обмена информацией, доступа к современным профессиональным базам данных, информационным справочным и поисковым системам по локальной сети с использованием Интернета с контент-фильтрацией (скоростью не менее 2 Мбит/сек).

3. **Наличие компьютерной и мультимедийной техники:**

№ / п	Название техники	Количество, шт.
1	Стационарные компьютеры, ноутбуки	60
2	МФУ	8
3	Принтеры	14
4	Мультимедийные проекторы	25
5	Интерактивная доска	7

АООП НОО обеспечивается учебно-методическими и информационными ресурсами по всем предусмотренным ею учебным курсам (дисциплинам), модулям.

Учебно-методическое обеспечение обязательной части ООП включает в себя: учебники, учебные пособия, рабочие тетради, справочники, хрестоматии, цифровые образовательные ресурсы, методические пособия для учителей, сайты поддержки учебных курсов, дисциплин и т.п.

Часть программы (учебные, развивающие, интегративные курсы, образовательные модули, внеурочная образовательная деятельность) сопровождается методическим обеспечением (план - графиком, расписанием, цифровыми ресурсами, материалами для учащихся и педагогов и т.п.).

Реализация АООП обеспечивается доступом каждого обучающегося к базам данных и библиотечным фондам, формируемым по всему перечню дисциплин (модулей) программы. Библиотечный фонд укомплектован печатными и электронными изданиями основной учебной литературы по всем образовательным областям учебного плана, выпущенными в последние 5-10 лет .

Фонд дополнительной литературы включает справочные издания, научно-популярные издания по предметам учебного плана и периодические издания.

Перечень учебников и учебных пособий, обеспечивающих реализацию АООП

При освоении АООП НОО обучающиеся с ЗПР обучаются по базовым учебникам для сверстников, не имеющих ограничений здоровья, со специальными, учитывающими особые образовательные потребности, приложениями и дидактическими материалами (преимущественное использование натуральной и иллюстративной наглядности), рабочими тетрадями и пр. на бумажных и/или электронных носителях, обеспечивающими реализацию программы коррекционной работы, направленную на специальную поддержку освоения ООП НОО.

Особые образовательные потребности обучающихся с ЗПР обуславливают необходимость специального подбора дидактического материала, преимущественное использование натуральной и иллюстративной наглядности.

НОО

Автор учебника	Предмет	Издательство	
Русский язык			
Горецкий В.Г., Кирюшкин В.А., Виноградская Л.А.	Азбука	Просвещение	
Канакина В.П., Горецкий В.Г.	Русский язык. 1 кл.	Просвещение	
Канакина В.П., Горецкий В.Г.	Русский язык. 2 кл.	Просвещение	
Канакина В.П., Горецкий В.Г.	Русский язык. 3 кл.	Просвещение	
Канакина В.П., Горецкий В.Г.	Русский язык. 4 кл.	Просвещение	
Литературное чтение			
Климанова Л.Ф., Горецкий В.Г., Виноградская Л.А.	Литературное чтение. 1 кл.	Просвещение	2014
Климанова Л.Ф., Горецкий В.Г., Виноградская Л.А.	Литературное чтение. 2 кл.	Просвещение	2013
Климанова Л.Ф., Горецкий В.Г., Виноградская Л.А.	Литературное чтение. 3 кл.	Просвещение	2014
Климанова Л.Ф., Горецкий В.Г., Голованова М.В.	Литературное чтение. 4 кл.	Просвещение	2014
Иностранный язык			
Биболетова М.З., Денисенко О.А., Трубанева Н.Н.	Английский язык. 2 класс	Титул	2014
Биболетова М.З., Денисенко О.А., Трубанева Н.Н.	Английский язык. 3 класс	Титул	2014
Биболетова М.З., Денисенко О.А., Трубанева Н.Н.	Английский язык. 4 класс	Титул	2014
Математика			
Моро М.И., Степанова С.В., Волкова С.И.	Математика. 1 класс.	Просвещение	2014
Моро М.И., Бантова М.А., Бельтюкова Г.В. и др.	Математика. 2 класс.	Просвещение	2012
Моро М.И., Бантова М.А., Бельтюкова Г.В. и др.	Математика. 3 класс.	Просвещение	
Моро М.И., Бантова М.А., Бельтюкова Г.В.	Математика. 4 класс.	Просвещение	

Информатика		
Семенов А.Л., Рудченко Т.А.	Информатика 3 класс Ч.1, Ч.2	Просвещение
Семенов А.Л., Рудченко Т.А.	Информатика 4 класс Ч.1, Ч.2	Просвещение

Окружающий мир			
Плешаков А.А.	Окружающий мир	1класс	Просвещение
Плешаков А.А.	Окружающий мир	2класс	Просвещение
Плешаков А.А.	Окружающий мир	3класс	Просвещение
Плешаков А.А., Крючкова Е.А.	Окружающий мир	4класс	Просвещение

Изобразительное искусство			
Неменская Л.А. под ред. Неменского Б.М./	Изобразительное искусство	1кл.	Просвещение
Коротеева Е.И. под ред. Неменского Б.М./	Изобразительное искусство	2кл.	Просвещение
Горяева Н.А. под ред. Неменского Б.М./	Изобразительное искусство	3кл.	Просвещение
Неменская Л.А. под ред. Неменского Б.М./	Изобразительное искусство	4кл.	Просвещение

Музыка			
Критская Е.Д., Сергеева Г.П., Шмагина Т.С.	Музыка	1 класс.	Просвещение
Критская Е.Д., Сергеева Г.П., Шмагина Т.С.	Музыка	2 кл.	Просвещение
Критская Е.Д., Сергеева Г.П., Шмагина Т.С.	Музыка	3 кл.	Просвещение
Критская Е.Д., Сергеева Г.П., Шмагина Т.С.	Музыка	4 кл.	Просвещение

Технология			
Роговцева Н.И., Богданова Н.В., Фрейтаг И.П.	Технология	1 кл.	Просвещение
Роговцева Н.И., Богданова Н.В., Фрейтаг И.П.	Технология	2 кл.	Просвещение
Роговцева Н.И., Богданова Н.В., Фрейтаг И.П.	Технология	3 кл.	Ассоциация 21 век
Роговцева Н.И., Богданова Н.В., Фрейтаг И.П.	Технология	4 кл.	Ассоциация 21 век

Физическая культура			
Лях В.И.	Физическая культура.	1-4 кл.	Просвещение
Основы православной культуры			
Бородина А.В.	Основы православной культуры.	1 кл.	Экзамен

Бородина А.В.	Основы православной культуры. 2 кл.	Экзамен	20
Бородина А.В.	Основы православной культуры. 3 кл.	Экзамен	20
	Основы светской этики 4-5 кл.	Просвещение	20
Студеникин М.Т.	Основы светской этики. 4 кл.	Русское слово	20

3.4.6. Механизмы достижения целевых ориентиров в системе условий реализации адаптированной основной образовательной программы.

Определяя в качестве главных составляющих нового качества общего образования уровень профессионального мастерства учительских кадров, а также улучшение условий образовательной деятельности и повышение содержательности реализуемой АООП НОО, механизмы достижения целевых ориентиров направлены на решение следующих задач:

- развитие учительского потенциала через обеспечение соответствующего современным требованиям качества повышения квалификации учителей, привлечение молодых педагогов в школу;
- совершенствование системы стимулирования работников образовательной организации и оценки качества их труда;
- совершенствование школьной инфраструктуры с целью создания комфортных и безопасных условий образовательной деятельности в соответствии с требованиями СанПиН;
- оснащение школы современным оборудованием, обеспечение школьной библиотеки достаточным количеством учебников (в том числе электронными) и художественной литературой для реализации ФГОС ОВЗ НОО;
- продолжение развития информационной образовательной среды;
- развитие системы оценки качества образования;
- создание условий для достижения выпускниками начальной школы высокого уровня готовности к обучению на втором уровне и их личностного развития через обновление программ воспитания и дополнительного образования;
- повышение информационной открытости образования.

Обоснование необходимых изменений в имеющихся условиях в соответствии с приоритетами АООП НОО организации, осуществляющей образовательную деятельность

В МБОУ «Лядская средняя общеобразовательная школа» созданы необходимые условия для реализации АООП НОО, но есть ещё не решённые проблемы. Необходимы дальнейшие изменения.

Условия	Требования	Что необходимо изменять
кадровые	Преподавательский состав обязан не реже чем раз в 3 года повышать свою квалификацию	Повысить эффективность работы школьных методических объединений. Повысить квалификацию педагогов в области ИКТ – технологий, через прохождение курсовой подготовки, в том числе дистанционного обучения. Мотивация творческого и профессионального роста педагогов, стимулировать их участие в инновационной деятельности.
Финансовые	Исходя из нормативов.	Ежемесячное стимулирование педагогических работников за высокие результативность работы
материально-технические	- материально-техническая база, соответствующая действующим санитарно-техническим нормам; - обеспечение качества организации и проведения всех видов и форм организации учебного процесса, предусмотренных учебным планом.	Безусловное выполнение всех санитарно-технических норм. Оснащение кабинетов школы учебно-лабораторным оборудованием. Оборудование отдельных помещений для занятий внеурочной и исследовательской деятельностью.

учебно-методическое и информационное обеспечения	Предоставление каждому участнику образовательной деятельности возможности выхода в Интернет, пользования персональным компьютером, электронными образовательными ресурсами. Наличие в библиотечном фонде учебной и методической литературы и других изданий, необходимых для освоения в полном объеме образовательного минимума образовательной программы, обеспеченность всех модулей учебного плана учебно-методической документацией.	Пополнение школьной библиотеки, медиатеки, медиатеки учителей ЭОР и ЦОР, приобретение учебников с электронным приложением. Приобретение методической и учебной литературы соответствующей ФГОС. Расширение школьной библиотеки до информационно-учебного центра.
--	--	--

Сетевой график (дорожная карта) по формированию необходимой системы условий реализации адаптированной основной образовательной программы

№ Мероприятия	Сроки реализации	Ответственные	Контроль за состоянием системы условий
1. Нормативное обеспечение АООП НОО ЗПР			
Введение изменений дополнений в Устав школы	По мере необходимости	Директор школы	Размещение на сайте школы
Приведение 2 должностных инструкций работников школы в соответствие с требованиями Профессионального стандарта педагога.		Директор школы	Приказ об утверждении должностных инструкций работников

Определение списка учебников и учебных пособий, используемых в образовательном процессе в соответствии со Стандартом	Ежегодно	Директор школы Библиотекарь	список учебников и учебных пособий в АООП НОО
Разработка и корректировка учебного плана	Ежегодно	Директор школы	Приказ об утверждении изменений и дополнений в АООП НОО

Разработка и корректировка рабочих программ учебных предметов, курсов	Ежегодно	Директор школы, учителя начальных классов	Приказ об утверждении рабочих программ
Разработка и корректировка годового календарного учебного графика	Ежегодно	Директор школы	Приказ об утверждении годового календарного учебного графика

2. Финансовое обеспечение АООП НОО ЗПР

Определение и корректировка объёма расходов, необходимых для Ежегодно реализации АООП и достижения планируемых результатов, а также механизма их формирования		Директор школы, главный бухгалтер школы	Муниципальное задание
Разработка локальных актов (внесение изменений в них), регламентирующих установление заработной платы работников школы, в том числе стимулирующих надбавок и доплат	Ежегодно	Директор школы	Приказ об утверждении

<p>Заключение дополнительных соглашений к трудовому договору с педагогическими работниками с учетом участия в процессе реализации ФГОС ОВЗ НОО</p>	<p>Ежегодно</p>	<p>Директор школы</p>	<p>Соглашения с педагогическими работниками</p>
--	-----------------	-----------------------	---

3. Организационное обеспечение АООП НОО ЗПР

<p>Внесение изменений и дополнений в адаптированную основную образовательную программу начального общего образования</p>	<p>По мере необходимости</p>	<p>Директор школы, зам. директора по УР</p>	<p>Приказ о внесении изменений и дополнений в АООП НОО</p>
--	------------------------------	---	--

<p>Разработка и реализация системы мониторинга образовательных потребностей обучающихся и родителей по использованию часов вариативной части учебного плана и внеурочной деятельности</p>	<p>Ежегодная корректировка</p>	<p>Директор школы, заместители директора по УР</p>	<p>Справка о результатах мониторинга</p>
---	--------------------------------	--	--

<p>Участие в семинарах и конференциях по проблемам введения ФГОС ОВЗ НОО</p>	<p>В соответствии с планом-графиком</p>	<p>Заместитель директора по УР</p>	<p>Предложения по совершенствованию деятельности ОУ по реализации ФГОС ОВЗ НОО</p>
--	---	------------------------------------	--

<p>Разработка плана-графика реализации ФГОС ОВЗ НОО на следующий учебный год</p>	<p>Май-июнь</p>	<p>Директор школы, заместитель директора по УР</p>	<p>Проект плана-графика реализации ФГОС ОВЗ НОО на следующий уч. год</p>
--	-----------------	--	--

4. Кадровое обеспечение АООП НОО ЗПР

4	Анализ кадрового обеспечения введения и реализации Стандарта	Ежегодно	Директор школы, заместитель директора по УР	Справка директора
2	Создание (корректировка) плана-графика повышения квалификации педагогических и руководящих работников школы в связи с введением Стандарта	Ежегодно	Заместитель директора по УР	Приказ об утверждении плана-графика повышения квалификации педагогических и руководящих работников школы
3	Разработка и корректировка плана научно-методической работы (внутришкольного повышения квалификации) с ориентацией на проблемы введения ФГОС ОВЗ	Ежегодно	Зам. директора по УР, руководитель учебной кафедры начальных классов, учителя начальных классов	Включение плана в годовой план работы МО

5. Информационное обеспечение АООП НОО ЗПР

5	Размещение на сайте школы информационных материалов о введении Стандарта	Систематически	Администратор сайта	Материалы сайта
6	Широкое информирование родительской общественности о реализации ФГОС ОВЗ НОО	Систематически	Администратор сайта	Материалы сайта
7	Обеспечение публичной отчётности школы о ходе и результатах реализации ФГОС ОВЗ НОО	Июнь	Директор школы	Составление отчета и размещение на сайте школы

<p>Разработка рекомендаций для педагогических работников:</p> <ul style="list-style-type: none"> - по организации внеурочной деятельности; - по организации текущей и итоговой оценки достижения планируемых результатов; - по использованию ресурсов времени для организации домашней работы обучающихся; - по использованию интерактивных технологий 	<p>Ежегодно</p>	<p>Заместитель директора по УР</p>	<p>Приказ об утверждении</p>
6. Материально-техническое обеспечение АООП НОО ЗПР			
<p>Анализ материально-технического обеспечения введения и реализации ФГОС ОВЗ НОО</p>	<p>Систематически</p>	<p>Директор школы, бухгалтер</p>	<p>Аналитическая справка</p>
<p>Обеспечение соответствия материально-технической базы школы требованиям Стандарта</p>	<p>По мере необходимости</p>	<p>Директор школы, бухгалтер</p>	<p>Аналитическая справка</p>
<p>Обеспечение соответствия санитарно-гигиенических условий требованиям Стандарта</p>	<p>По мере необходимости</p>	<p>Директор школы, заместитель директора школы по АХР</p>	<p>Аналитическая справка</p>
<p>Обеспечение соответствия условий реализации ООП противопожарным нормам, нормам охраны труда работников школы</p>	<p>По мере необходимости</p>	<p>Директор школы, заместитель директора школы по АХР</p>	<p>Аналитическая справка</p>

Обеспечение соответствия информационно-образовательной среды требованиям Стандарта		Директор школы	Аналитическая справка
--	--	----------------	-----------------------

3.4.7. Контроль за состоянием системы условий реализации АООП НОО ЗПР.

Контроль за состоянием системы условий осуществляется через систему мониторинга образовательной организации. Информационное сопровождение мероприятий комплекса мер предусматривает освещение хода его реализации на сайте образовательной организации. Результатом реализации АООП НОО должно стать повышение качества предоставления общего образования, которое будет достигнуто путем создания современных условий индикатором будет являться удовлетворенность качеством образования педагогических работников, родителей, учащихся, определяемая по результатам образовательной деятельности и роста эффективности учительского труда. Ключевым социологических опросов. Контроль за реализацией АООП НОО закреплён как на школьном уровне, так и на муниципальном уровне.

Мониторинг системы условий реализации АООП НОО

Объект контроля	Критерии, измерители, показатели
1. Кадровые условия	
Качество кадрового обеспечения введения и реализации ФГОС ОВЗ НОО	-Обеспечение оптимального вхождения работников образования в систему ценностей современного образования; -принятие идеологии ФГОС ОВЗ; -овладение учебно-методическими и информационными ресурсами, необходимыми для успешного решения задач ФГОС ОВЗ НОО
Исполнение плана-графика повышения квалификации педагогических и руководящих работников ОО в связи с введением ФГОС ОВЗ	-Семинары, посвященные содержанию и ключевым особенностям ФГОС ОВЗ – не менее 2-ух в течение учебного года; -МО по проблеме введения ФГОС ОВЗ – участие педагогов в проведении открытых уроков, внеурочных занятий в течение учебного года
Реализация плана психолого-педагогической работы с ориентацией на сопровождение ФГОС ОВЗ НОО	-Работа по плану в течение учебного года
2. Качество организации внеурочной деятельности	

Реализация программы внеурочной деятельности по различным направлениям и видам деятельности	- Работа по плану в течение учебного года
3. Реализация системы мониторинга	
Качество реализации системы мониторинга образовательных потребностей обучающихся и их родителей (законных представителей) по использованию часов части учебного плана, формируемой участниками образовательных отношений и внеурочной деятельности	-Наличие учебного плана и плана внеурочной деятельности на уровне НОО на учебный год
Привлечение органов государственного управления ОО к проектированию АООП НОО для обучающихся с ОВЗ	-Соответствие АООП НОО для обучающихся с ОВЗ ЗПР МБОУ «Лядская средняя общеобразовательная школа» критериям оценки по разделам
4. Методическая работа	
Реализация плана методической работы с ориентацией на проблемы введения ФГОС ОВЗ	- Работа по плану в течение учебного года
5. Психолого-педагогическое сопровождение обучающихся с ОВЗ ЗПР	
Реализация плана работы службы психолого-педагогического сопровождения	Работа по плану в течение учебного года специалистов сопровождения
6. Финансовые условия	
Определение объема расходов, необходимых для реализации АООП НОО для обучающихся с ОВЗ ЗПР (вариант 7.1) и достижения планируемых результатов, а также механизма их формирования	Дифференцированный рост заработной платы учителей, создание условий связи з/п и результативности их труда. Наличие локальных актов, регламентирующих установление заработной платы работников ОО, порядков размера премирования
Наличие локальных актов, регламентирующих установление заработной платы работников ОО, порядков размера премирования	Соответствие документов требованиям
Наличие дополнительных соглашений к трудовому договору с педагогическими работниками	Соответствие документов требованиям
7. Материально-технические условия	

Компоненты оснащения учебных кабинетов	Наличие и соответствие документов требованиям (нормативные документы, программно-методическое обеспечение, локальные акты, учебно-методические материалы по предметам, УМК «Школа России», дидактические и раздаточные материалы по предметам)
--	--

Приложение 1.

Лист индивидуальных достижений личностных результатов учащегося

Критерии	Индикаторы	1	1 доп.	2	3	4
		класс	класс	класс	класс	класс
		баллы				
1) Осознание себя как гражданина России; формирование чувства гордости за свою Родину, российский народ и историю России, осознание своей этнической и национальной принадлежности	-Имеет представление о территории и границах России, ее географических особенностях;					
	Различает при предъявлении Объясняет в рамках конкретных сюжетов Понимает на понятийном уровне					
	-способен применять знания по истории России и ее символики с партнерами по общению.					
	знает символику Российского государства – герб, флаг, гимн;					
	Знает свою этническую и национальную принадлежность					
	Различает при предъявлении Объясняет в рамках конкретных сюжетов Понимает на понятийном уровне					
<i>Средний балл по критерию 1</i>						
2) Формирование целостного, социально ориентированного взгляда на мир в его органичном единстве природной и социальной частей;	сформированы знания и представления о целостной картине материального мира					
<i>Средний балл по критерию 2</i>						
3) Формирование уважительного отношения к иному мнению, истории и культуре других народов	-знает о федеральном устройстве РФ (о народах и этнических группах, проживающих в России);					

	-демонстрирует межэтническую толерантность, готовность к равноправному сотрудничеству с одноклассниками-представителями других этносов)					
<i>Средний балл по критерию 3</i>						
4) <i>Овладение начальными навыками адаптации в динамично изменяющемся и развивающемся мире</i>	-Знает и соблюдает нормы и правила поведения в общественных местах (транспорте, кинотеатре, парке, школе и т.п.)					
	- Умеет обратиться с просьбой (например, о помощи) или сформулировать просьбу о своих потребностях.					
<i>Средний балл по критерию 4</i>						
5) <i>Принятие и освоение социальной роли обучающегося, формирование и развитие социально значимых мотивов учебной деятельности</i>	-Участствует в процессе обучения в соответствии со своими возможностями;					
	-знает и выполняет правила учебного поведения.					
<i>Средний балл по критерию 5</i>						
6) <i>Способность к осмыслению социального окружения, своего места в нем, принятие соответствующих возрасту ценностей и социальных ролей</i>	-Умеет вступить в контакт и общаться в соответствии с возрастом и социальным статусом собеседника;					
	- умеет корректно привлечь к себе внимание;					
	- умеет отстраниться от нежелательного контакта;					
	- умеет выразить свои чувства: отказ, недовольство, благодарность, сочувствие, просьбу.					
<i>Средний балл по критерию 6</i>						
	-Демонстрирует понимание прекрасного;					

7) <i>Формирование эстетических потребностей, ценностей, чувств</i>	-способен переживать эстетическое отношение к явлениям действительности;					
	-проявляет культуру, эстетику поведения;					
	ведет здоровый образ жизни					
<i>Средний балл по критерию 7</i>						
8) <i>Развитие этических чувств, доброжелательности и эмоционально-нравственной отзывчивости, понимания и сопереживания чувствам других людей</i>	Проявляет в отношениях со взрослыми и сверстниками доброжелательность, отзывчивость, сопереживание.					
<i>Средний балл по критерию 8</i>						
9) <i>Развитие навыков сотрудничества со взрослыми и сверстниками в разных социальных ситуациях</i>	- Умеет работать в группе сверстников: принимать и оказывать помощь, адекватно высказывать свое мнение и выслушивать чужое.					
	-адекватно оценивает свою работу и работу других;					
	-умеет сотрудничать со взрослыми: принимать помощь, адекватно общаться и реагировать на замечания.					
<i>Средний балл по критерию 9</i>						
10) <i>Формирование установки на безопасный, здоровый образ жизни, наличие мотивации к творческому труду, работе на результат, бережному отношению к материальным и духовным ценностям</i>	-Соблюдает режим дня;					
	ведет здоровый образ жизни;					
	- участвует в спортивно-оздоровительных мероприятиях; участвует в творческих мероприятиях, конкурсах;					
	- знает и соблюдает правила дорожного движения и пожарной безопасности, личной безопасности;					
	-бережно относится к культурным ценностям					
<i>Средний балл по критерию 10</i>						

11) Развитие адекватных представлений о собственных возможностях, о насущно необходимом жизнеобеспечении	- Умеет рассказать о себе (ФИО, имена родителей, адрес дома и школы, каким маршрутом добраться);					
	- умеет ориентироваться в классе, школе (знать, где классный кабинет, раздевалка, спортзал, столовая, расписание уроков и т.п)					
Средний балл по критерию 11						
12) Овладение социально бытовыми умениями, используемыми в повседневной жизни	-Выполняет поручения в семье, в школе («заправить кровать, помыть посуду, выполнить уборку, провести дежурство и т.д.);					
	- выполняет насущно необходимые действия (бытовые навыки: самостоятельно поесть, одеться, и т.д.).					
Средний балл по критерию 12						
13) Владение навыками коммуникации и принятыми ритуалами социального взаимодействия	- Участвует в повседневной жизни класса и школы;					
	-Умеет адекватно общаться со сверстниками и взрослыми.					
Средний балл по критерию 13						
14) Способность к осмыслению и дифференциации картины мира, ее временно – пространственной организации	-Проявляет любознательность, наблюдательность, заинтересованность;					
	-участвует в проектной деятельности.					
	- умеет задавать вопросы;					
	- участвует в проектной деятельности.					
Средний балл по критерию 14						

Система оценки

0 баллов – не выполняет, помощь не принимает.

1 балл – выполняет при значительной помощи педагога 2 балла – выполняет при незначительной помощи педагога

3 балла – выполняет самостоятельно

Оценка достижений личностных результатов производится 1 раз в год.

На основании сравнения показателей текущей и предыдущей оценки экспертная группа делает вывод о *динамике развития* личностных результатов обучающегося с ОВЗ ЗПР (вариант 7.2) за год по каждому критерию по следующей шкале:

- 0 баллов – нет продвижения;
- 1 балл – минимальное продвижение;
- 2 балла – среднее продвижение;
- 3 балла – значительное продвижение.

Приложение 2

Методики диагностики сформированности универсальных учебных действий (УУД) у детей с ЗПР (вариант 7.1 и 7.2)

Методики на изучение познавательных УУД

Прогрессивные матрицы Равена (цветной вариант)

Применяется для изучения познавательных УУД у обучающихся с ЗПР

Цель: Матрицы Равена предназначены для определения уровня интеллектуального развития.

Оцениваемые универсальные учебные действия: познавательные логические действия: сравнение, анализ, синтез, аналогии.

Возраст: от 5 до 11 лет.

Форма и ситуация оценивания: тест можно применять для индивидуального и группового обследования детей. При индивидуальном тестировании детей от 5 до 8 лет результаты решения заданий записывает специалист, проводящий обследование. Дети старше 8 лет могут фиксировать свои ответы в протоколе самостоятельно.

Материал: цветные прогрессивные матрицы, три серии - А, А_в, В по 12 заданий в каждой серии, которые интрасерийно и интерсерийно прогрессивно возрастают в смысле проблемной трудности или соответствующей комплексности.

Описание задания: Каждому обследуемому раздается экземпляр тестовой тетради. Бланк ответов заполняется психологом или обследуемым. Тестовая тетрадь остается закрытой до начала тестирования. Обследуемый или экспериментатор, прежде всего, заполняет следующие данные: 1) дата тестирования; 2) имя, фамилия; 3) возраст, пол; 4) школа, класс.

После заполнения предлагается отложить карандаши, далее экспериментатор зачитывает инструкцию. Первые две матрицы первой серии могут быть использованы для объяснения задания. Из всех 36 заданий, 28 направлены на выявление сформированности операций дополнения до целого, на установление тождества, "чувства" симметрии (с учетом принципа центральной и осевой симметрии), а 8 заданий (А₁₁, А₁₂, А_{в12}, В₈ — В₁₂) способствуют выявлению сформированности мыслительных операций (установление отношений по принципу решения простых и сложных аналогий). Количество решенных аналогий может быть важным показателем при дифференциации ЗПР и олигофрении.

Инструкция сообщается испытуемому доступным для него средствами и должна содержать указание на наличие "пробела" в матрице "коврике" и необходимость его заполнения подходящим вкладышем "кусочком" из шести предложенных вариантов.

Работа начинается с задания А₁.

Инструкция: Посмотри сюда (показываем верхнюю картинку). Здесь в рамке рисунок коврика, у которого недостает одной части. Ее отсюда вырезали. Каждый из этих кусочков (показываем все по очереди) имеют одинаковый вид, по которому они подходят для пустого промежутка, но только один из них правильный полностью. Посмотри: №1 — форма правильная, но образец неверный, №2 -вообще нет образца, №6 - почти верный, но тоже плохой (показываем в белое место) и т.д. Только один из них верен. Покажи тот кусочек, который полностью подходит.

После, нахождения правильного ответа ребенку предлагается следующее задание. В случаях неудач рекомендуется возвращение к демонстрации решения задания А1.

По мнению, автора, нет необходимости приводить инструкцию полностью к каждому заданию. Ее можно сократить, упростить.

Критерии оценивания: обработка результатов исследования включает сравнение с ключом. За каждое правильное решение начисляется 1 балл. Суммарное количество баллов, подсчитывается по 35 заданиям (начиная с А2) и является основным показателем, который интерпретируется путем сравнения с нормами для данного возраста. При этом в табличную форму для расчета результата заносятся только суммарные баллы за выполнение обучающимся каждой серии, а общий суммарный балл считается автоматически. Далее, в соответствии с общей суммой правильных решений и полным возрастом ребенка на момент тестирования (кол-во лет и месяцев), вычисляется уровень развития интеллекта (1-6), который вручную заносится диагностом в таблицу.

Ключ теста «Прогрессивные матрицы Равена» цветной вариант

№ задания	Ответ	№ задания	Ответ	№ задания	Ответ
A1	4	Ab1	4	B1	2
A2	5	Ab2	5	B2	6
A3	1	Ab3	1	B3	1
A4	2	Ab4	6	B4	2
A5	6	Ab5	2	B5	1
A6	3	Ab6	1	B6	3
A7	6	Ab7	3	B7	5
A8	2	Ab8	4	B8	6
A9	1	Ab9	6	B9	4
A10	3	Ab10	3	B10	3
A11	5	Ab11	5	B11	4
A12	4	Ab12	2	B12	5

Нормы для учащихся 5,6 – 11 лет

Уровень развития интеллекта	Процент	Уровни интеллекта											Уровень
		5 лет	6 лет	7 лет	8 лет	9 лет	10 лет	11 лет	12 лет	13 лет	14 лет	15 лет	
1. Очень высокий	от 95	19	21		25	26		30		33	33	35	1
2. Высокий	75 - 94	15	17		20	21		26		28	29	31	2
3. Средний	50 - 74	14	15		17	18		22		24	26	28	3
4. Близкий к среднему	25 - 49	0	13	14	15	16		19		22	22	24	4
5. Низкий	6 - 24		0		13	14		16		18	18	18	5
6. Очень низкий	0 - 5				0	0		0		0	0	0	6

Простые аналогии (по Рубинштейн)

Цель: выявление характера логических связей и отношений между понятиями.

Материал: серия логических заданий, отпечатанных на листе бумаги.

Инструкция. Посмотрите, слева написаны два слова – сверху *лошадь*, снизу – *жеребенок*. Какая между ними связь? Жеребенок – детеныш лошади. А справа то же: сверху одно слово – *ко-рова*, а снизу – 5 слов на выбор. Из этих слов надо выбрать только одно, которое также относится к слову *корова* как *жеребенок* к *лошади*, т. е., чтобы оно обозначало детеныша коровы.

Это будет... *теленок*. Значит нужно вначале установить, как связаны между собой слова слева, а затем установить такую же связь справа.

Интерпретация результатов. Обычно испытуемый усваивает порядок решения задач после 2–3 примеров. О неустойчивости, хрупкости процесса мышления, утомляемости можно судить в том случае, если испытуемый делает случайные ошибки 3–4 раза подряд, выбирая слово по конкретной ассоциации, а потом без напоминания решает правильным способом. Подсчитывается количество правильных и ошибочных ответов. Анализируется характер установленных связей между понятиями – конкретные, логические, категориальные. Фиксируется последовательность и устойчивость выбора существенных признаков для установления аналогий. По типу связей можно судить об уровне развития мышления у испытуемого – преобладании наглядных или логических форм.

Обработка результатов проста: каждая верно определенная аналогия оценивается в 1 балл и записывается в соответствующую графу в бланке ответов обучающегося. Следовательно, не верно определенная аналогия оценивается в 0 баллов. Затем подсчитывается общая сумма баллов выполнения задания и заносится в форму Excel по каждому обследуемому. Далее в итоговом столбце будет автоматически рассчитан уровень развития познавательный УУД.

Ключ

№ задания	Ответ	№ задания	Ответ
1	4	17	5
2	1	18	4
3	4	19	4
4	4	20	2
5	5	21	3
6	4	22	2
7	5	23	5
8	5	24	4
9	2	25	5
10	4	26	1
11	5	27	2
12	5	28	5
13	4	29	3
14	2	30	3
15	2	31	2
16	5	32	4

Методики на изучение регулятивных УУД

Зрительно-моторный гештальт тест Л. Бендер

Применяется для изучения регулятивных УУД у обучающихся с ЗПР.

Цель: оценка уровня развития способности к пространственной организации визуального стимульного материала и зрительно-моторной координации у детей в возрасте от 3 до 12 лет.

Оцениваемые универсальные учебные действия: познавательные действия – особенности зрительного восприятия, уровня развития пространственных представлений, уровень координации «глаз – рука»; регулятивные действия – волевая саморегуляция, наличие стратегии деятельности, принятие задачи, планирование, контроль выполнения деятельности, коррекция, оценка деятельности, характер отношения к успеху и неудаче.

Возраст: от 3 до 12 лет.

Форма и ситуация оценивания: индивидуальная работа с ребенком.

Материал: 9 стандартных карточек с изображенными на них геометрическими фигурами, предъявляемыми обследуемому в определенной последовательности, бумага, карандаш, ластик.

Описание задания: испытуемому предлагают скопировать фигуры. Фигура А, которая легко воспринимается как замкнутая фигура на однородном фоне, состоит из соприкасающихся круга и поставленного на вершину квадрата, расположенных вдоль горизонтальной оси. Эта фигура используется для ознакомления с заданием. Фигуры с 1 по 8 применяются для диагностического тестирования и предъявляются испытуемому последовательно. Для копирования используются листы белой нелинованной бумаги размером 210 на 297 мм (стандартный формат А4).

Часто для ответов испытуемому достаточно одного листа, но иногда требуется и больше, особенно для лиц с низким интеллектуальным уровнем или высокотревожных. Испытуемому следует предоставить карандаш и ластик. Запрещается пользоваться какими-либо вспомогательными средствами и т.п.

Карточки нужно предъявлять по одной, кладя каждую на стол близко к верхнему краю листа бумаги в правильной ориентации. Необходимо предупредить испытуемого о том, что карточки нельзя перемещать в какую-нибудь новую позицию. Если по каким-то причинам это трудно сделать или предупреждение не действует, то нужно разрешить перемещение, делая при этом соответствующие отметки в протоколе. Будет правильным порекомендовать испытуемому разместить копию первой из фигур в верхнем левом углу бумаги. Если испытуемый задает вопрос, нужно ли считать точки, ответ должен быть следующим: «Это не обязательно, но ты можешь делать, как тебе хочется». Можно разрешить несколько попыток копирования одной фигуры, что также должно

быть отражено в протоколе. Можно разрешить пользоваться ластиком с целью улучшения качества отдельных линий, но ни в коем случае не следует поощрять это.

Временные ограничения на выполнение теста отсутствуют, и фигуры не нужно убирать до тех пор, пока испытуемый не закончит копирование. Тест не предполагает проверку памяти. Некоторые испытуемые предпочитают иметь перед собой все карточки в стопке, сначала просмотреть их все, а затем разложить весь набор в определенной ориентации к листу бумаги. Это можно разрешить, но, тем не менее, копировать испытуемый должен сначала фигуру А, затем фигуры 18 в определенной автором теста последовательности. Многие успешно ориентируют весь набор фигур по отношению к их фону на листе бумаги и без этого первоначального просмотра.

Инструкция: «Здесь находится ряд картинок, которые тебе необходимо скопировать. Просто перерисуй их так, как видишь».

Критерии оценивания:

Каждый рисунок оценивается по трем параметрам:

- 1) выполнение углов (исключение составляет Фигуры 1, 2);
- 2) ориентация элементов;
- 3) взаимное расположение элементов.

Фигура А

	<i>Выполнение углов</i>	<i>Ориентация</i>	<i>Взаимное расположение элементов</i>
Л Л Ы			
1	четыре угла прямые	фигуры расположены горизонтально	фигуры соприкасаются в точности в соответствии с образцом
2	углы не прямые	Ось, вдоль которой расположены фигуры, наклонена, но не более чем на 45 градусов, или не проходит через центр ромба	фигуры почти соприкасаются (зазор не более миллиметра)
3	фигура значительно деформирована		
4	форма фигуры не определена		фигуры пересекаются
5		«ротация» - композиция фигур развернута на 45 градусов или больше	фигуры значительно расходятся

Фигура 1

	<i>Ориентация</i>	<i>Взаимное расположение элементов</i>
Б Л Л Ы		
1	точки расположены вдоль горизонтальной прямой	точки находятся на одинаковом расстоянии друг от друга или организованы в пары
2	паттерн несколько отклоняется от горизонтали или прямой линии	точек существенно больше или меньше, чем на образце; + 2 балла, если точки воспроизведены как маленькие кружочки или черточки

	множество точек представляет собой "облако"; точки расположены вдоль прямой, которая, однако, отклоняется от горизонтали более чем на 30 градусов	
4		точки воспроизведены как крупные кружки или пунктирная линия

Фигура 2

Баллы	Ориентация	Взаимное расположение элементов
		Условия: а) горизонтальное расположение рядов кружочков; б) равное расстояние между элементами; в) три кружка в каждой колонке лежат на одной прямой
0	все колонки сохраняют правильный наклон	все условия выполнены
1		два условия выполнены
2	от одной до трех колонок не сохраняют правильной ориентации	кружочки соприкасаются или пересекаются более, чем в одной колонке; + 2 балла, если вместо кружочка нарисованы точки или черточки
3	более трех колонок имеют неправильную ориентацию	выполнено одно из условий
4	рисунок неполный, то есть воспроизведено шесть или менее колонок или колонки состоят из двух элементов вместо трех; не сохранены уровни, одна или несколько колонок сильно выступают вверх или "провалены" вниз (так что средний кружок одной колонки находится на уровне верхнего или нижнего другой)	
5	"ротация" вся композиция развернута на 45 градусов или больше; "персеверация" общее число колонок больше тринадцати	ни одно из условий не выполнено

Фигура 3

Баллы	Выполнение углов	Ориентация	Взаимное расположение элементов
0	воспроизведены три угла	ось, соединяющая вершины трех углов, горизонтальна	соблюдается увеличение числа точек от угла к углу
2	воспроизведены два угла	ось наклонна, но менее чем на 45 градусов; вершины углов соединяются ломаной линией из двух отрезков	вместо точек воспроизведены кружочки или черточки
3			"выпрямление", то есть один или два ряда образуют вертикальную линию вместо угла
4	воспроизведен один угол	вершины углов соединяются ломаной из трех отрезков	нарисован дополнительный ряд; нарисована линия вместо ряда точек; рисунок неполон, то есть отсутствует ряд точек
5	отсутствие углов	«ротация» - поворот всей композиции не менее чем на 45 градусов	«инверсия» - изменение направления углов

Фигура 4

Баллы	Выполнение углов	Ориентация	Взаимное расположение элементов
0	углы правильные и две дуги одинаковые	ось, пересекающая дугу, образует угол 135 градусов с прилегающей стороной квадрата	фигуры правильно соприкасаются
2	один угол или одна дуга не получились	предыдущее условие не выполнено, но это еще не ротация; асимметрия дуги	фигуры слегка расходятся
3	два угла или две дуги, или один угол и одна дуга не получились		
4	только один угол и одна дуга удались		плохая интеграция, если фигуры пересекаются или отдалены друг от друга
5		ротации дуги, если ось образует 90 градусов или меньше; ротация, если основание квадрата отклоняется на 45 градусов или более от горизонтали или дуга соединяется с квадратом на расстоянии около 1/3 от нужного места	
10		основание квадрата отклоняется на 45 градусов или более от горизонтали, и дуга соединяется с квадратом на расстоянии около 1/3 от нужного места	

Фигура 5

Баллы	Выполнение углов	Ориентация	Взаимное расположение элементов
0	угол правильный, дуга симметричная	линия касается дуги под правильным углом в месте, соответствующем образцу	линия касается дуги, число точек соответствует образцу
2		предыдущее условие не выполнено, но это еще не ротация; нарушена симметрия дуги	линия не прямая воспроизведены кружочки или черточки вместо точек
3	угол значительно отличается от образца		
4			воспроизведена линия вместо ряда точек; линия пересекает дугу
5		«ротация» - композиция повернута на 45 градусов или более	

Фигура 6

Баллы	Выполнение углов	Ориентация	Взаимное расположение элементов
0	синусоиды выполнены правильно, отсутствуют острые углы	синусоиды пересекаются в правильном месте под углом, соответствующим образцу	количество волн обоих синусоид соответствует образцу

2	синусоиды воспроизведены как гирлянды или последовательность полудуг	синусоиды пересекаются под прямым углом	количество волн наклонной синусоиды существенно больше или меньше, чем на образце; количество волн горизонтальной синусоиды существенно больше или меньше, чем на образце
3			
4	синусоиды воспроизведены как прямые или ломаные	линии не пересекаются вообще	на рисунке воспроизведено более двух отдельных линий

Фигура 7

Баллы	Выполнение углов	Ориентация	Взаимное расположение элементов
0	все углы (по 6 в каждой фигуре) выполнены правильно	ориентация обеих фигур правильная	пересечение фигур правильное, то есть два угла наклонной фигуры находятся внутри вертикальной, а один угол вертикальной фигуры находится внутри наклонной
2	отсутствует один угол	ориентация одной из фигур неправильная, но это еще не ротация	пересечение не совсем правильное
3	отсутствует более одного угла		одна фигура лишь соприкасается с другой
4	лишние углы, то есть более 6 в фигуре		пересечение неправильное
5	«деформация» - фигуры неопределенной формы	«ротация» - угол наклона составляет 90 и 0 градусов по отношению к другой фигуре (правильно 30 градусов)	фигуры отдалены друг от друга

Фигура 8

Баллы	Выполнение углов	Ориентация	Взаимное расположение элементов
0	все углы выполнены правильно	ориентация обеих фигур правильная	пересечение фигур правильное, то есть внутренняя фигура касается внешней сверху и снизу; правильно воспроизведены относительные пропорции фигур
2	отсутствует один угол	ориентация одной из фигур неправильная, но это еще не ротация	пересечение не совсем правильное (внутренняя фигура имеет один зазор с внешней)
3	отсутствует более одного угла		нарушены относительные пропорции фигур
4	лишние углы		
5	«деформация» - фигуры неопределенной формы	«ротация» - угол наклона составляет 90 и 0 градусов по отношению к другой фигуре (правильно 30 градусов)	внутренняя фигура пересекает внешнюю в двух местах или не соприкасается с ней

Общие тенденции

Б	Показатель
---	------------

а	
л	
п	
2	Рисунки не умещаются на листе или занимают менее одной трети листа. Рисунки располагаются не в правильной последовательности, а случайным образом (ребенок вы- бирает первое приглянувшееся свободное место)
3	На рисунке присутствует более двух исправлений или стираний. Отчетливо проявляется тенденция к увеличению или уменьшению картинок или отмечается рез- кое различие в размерах картинок
4	Каждая последующая картинка выполнена менее тщательно, чем предыдущая. Картинки перекрывают друг друга
6	При выполнении теста зафиксирован хотя бы один отказ, мотивированный трудностью задания, усталостью или скукой

Для диагностики регулятивных действий учитываются следующие качественные показатели.

Показатели развития регулятивных действий:

1. Принятие задачи:

- ✓ задача не принята, принята неадекватно, не сохранена – 0 баллов;
- ✓ задача принята, сохранена, нет адекватной мотивации (интереса к заданию, желания выполнить), после безуспешных попыток ребенок теряет к ней интерес – 1 балл;
- ✓ задача принята, сохранена, вызывает интерес, мотивационно обеспечена – 2 балла.

2. Планирование, регламентирующее пооперациональное выполнение действия в соотноении с определенными условиями (оценивается на основе ответов ребенка о найденной им закономерности, задаваемых психологом после выполнения каждой матрицы. Если ребенок может объяснить способ выполнения задания, т. е. выявил необходимую закономерность, психолог делает вывод, что ребенок осуществляет предварительное планирование):

- ✓ хаотические пробы и ошибки, то есть деятельность без учета и анализа результата и соотношения с условиями выполнения действия – 0 баллов;
- ✓ опора на план и средства, но не всегда адекватная (действия методом «проб и ошибок»), то есть достаточно целенаправленные действия (может, даже неверные), но с частичным учетом проведенных проб и сделанных ошибок) – 1 балл;
- ✓ целенаправленное, последовательное выполнение заданий в соответствии с планом – 2 балла.

3. Контроль выполнения деятельности:

- ✓ не осуществляет – 0 баллов;
- ✓ осуществляет периодически – 1 балл;
- ✓ осуществляет постоянно – 2 балла.

4. Коррекция выполнения заданий:

- ✓ не осуществляет – 0 баллов;
- ✓ осуществляет периодически – 1 балл;
- ✓ осуществляет постоянно – 2 балла.

5. Оценка – констатация достижения поставленной цели или меры приближения к ней и причин неудачи (оценивается на основе ответов ребенка о качестве выполнения задания. Вопрос задается психологом после выполнения ребенком задания):

- ✓ оценка либо отсутствует, либо ошибочная – 0 баллов;

- ✓ оценивается только достижение/недостижение результата, причины не называются, часто неадекватно называются – 1 балл;
 - ✓ адекватная оценка результата, эпизодически осуществляются меры приближения к цели, называются причины, но не всегда адекватно – 2 балла.
6. Отношение к успеху/неудаче:
- ✓ парадоксальная реакция, либо реакция отсутствует – 0 баллов;
 - ✓ адекватная на успех, неадекватная на неудачу – 1 балл;
 - ✓ адекватная на успех и неудачу – 2 балла.

Обработка результата: в бланке ответов на каждого ученика результаты представляются в виде суммы баллов по каждой из фигур, по общим тенденциям, а также вычисляется полная сумма баллов. В сводную таблицу заносятся сумма баллов за каждое задание и за общие тенденции (полная сумма рассчитывается автоматически). Затем на основе нормативной таблицы необходимо присвоить каждому обучающемуся уровень выполнения задания в зависимости от возраста.

Обратите внимание, что в данном тесте изначально уровень регулятивных УУД выставляется по схеме Бендера: 1- хороший результат (т.е. ниже нормы по количеству допущенных ошибок);

2-средний результат (т.е. норма по количеству ошибок);

3-низкий результат (т.е. выше нормы по количеству ошибок). Именно эти цифры необходимо занести в столбец «Уровень выполнения задания». В следующем столбце автоматически произойдет «переворот» уровня в соответствии с общепринятым: 1- низкий результат, 2-средний, 3-высокий.

Методики на изучение личностных УУД

Методика самооценки «Дерево»

(Дж. и Д. Лампен, модификация Л. П. Пономаренко)

Применяется для изучения личностных УУД у обучающихся с ЗПР.

Цель: изучение Я-концепции и самооценки личности.

Оцениваемые универсальные учебные действия: развитие Я-концепции и самооценки личности.

Возраст: от 6,5 лет.

Описание задания: Ученикам предлагаются листы с готовым изображением сюжета: дерево и располагающиеся на нем и под ним человечки. Каждый учащийся получает лист с таким изображением (но без нумерации фигурок). Мы не предлагаем ученику вначале подписывать на листе свою фамилию, так как это может повлиять на его выбор.

Задание дается в следующей форме: «Рассмотри это дерево. Ты видишь на нем и рядом с ним множество человечков. У каждого из них разное настроение, и они занимают различное положение. Возьми красный фломастер и обведи того человечка, который напоминает тебе самого себя, похож на тебя, на твое настроение в школе и твое положение. Мы проверим, насколько ты внимателен. Обрати внимание, что каждая ветка дерева может быть равна вашим достижениям и успехам. Теперь возьми зеленый фломастер и обведи того человечка, которым ты хотел бы быть и на чьем месте ты хотел бы находиться».

Интерпретация результатов выполнения проективной методики «Дерево» проводится исходя из того, какие позиции выбирает данный ученик, с положением какого человечка отождествляет свое реальное и идеальное положение, есть ли между ними различия. Для удобства объяснения мы подписали номера на каждой из фигурок человечков.

Обработка:


Выбор позиции № 1, 3, 6, 7 характеризует установку на преодоление препятствий.

№ 2, 19, 18, 11, 12 – общительность, дружеская поддержка.

№ 4 – устойчивость положения (желание добиваться успехов, не преодолевая трудности).

№ 5 – утомляемость, общая слабость, не-большой запас сил, застенчивость.

№ 9 – мотивация на развлечения.



№ 13, 21 – отстраненность, замкнутость, тревожность.

№ 8 характеризует отстраненность от учебного процесса, уход в себя.

№ 10, 15 – комфортное состояние, нормальная адаптация.

№ 14 – кризисное состояние, «падение в пропасть».

Позицию № 20 часто выбирают как перспективу учащиеся с завышенной самооценкой и установкой на лидерство.

Следует заметить, что позицию № 16 учащиеся не всегда понимают как позицию «человечка, который несет на себе человечка № 17», а склонны видеть в ней человека, поддерживаемого и обнимаемого другим (человечком под № 17).

Беседа о школе

(модифицированная методика Т. А. Нежной, А. Л. Венгера, Д. Б. Эльконина)

Применяется для изучения личностных УУД у обучающихся с ЗПР.

Цель: выявление сформированности внутренней позиции школьника, его мотивации учения.

Оцениваемые универсальные учебные действия: действия, направленные на определение своего отношения к поступлению в школу и школьной действительности; действия, устанавливающие смысл учения.

Возраст: 6,5 – 8 лет.

Форма и ситуация оценивания: индивидуальная беседа с ребенком.

Материал: бланк регистрации ответов на каждого обучающегося с заданиями и ключом для обработки результата

Описание задания: диагност зачитывает задания с бланка и регистрирует ответы учащегося под соответствующей буквой.

Ключ: Все ответы кодируются буквой А или Б.

А – балл в счет сформированности внутренней позиции школьника.

Б – балл в счет несформированности внутренней позиции школьника и предпочтения дошкольного образа жизни.

Критерии оценивания:

0 уровень – отрицательное отношение к школе и поступлению в школу (обязательно вопросы 1, 3, 5 – Б, в целом преобладание ответов типа Б).

1 уровень – положительное отношение к школе при отсутствии ориентации на содержание школьно-учебной действительности (сохранение дошкольной ориентации). Ребенок хочет пойти в школу, но при сохранении дошкольного образа жизни. (Обязательно 1, 3, 5 – А; 2, 6 – Б. В целом равенство или преобладание ответов А).

2 уровень – возникновение ориентации на содержательные моменты школьной действительности и образец «хорошего ученика», но при сохранении приоритета социальных аспектов школьного образа жизни, по сравнению с учебными аспектами. (1, 3, 5, 8 – А; в ответах нет явного преобладания направленности на школьное содержание. Ответы А преобладают).

3 уровень – сочетание ориентации на социальные и собственно учебные аспекты школьной жизни (1, 2, 3, 5, 6, 7, 8 – А).

Обработка результатов: при оценке сформированности внутренней позиции школьника как личностного компонента УУД за высокий уровень сформированности принимается 3-й уровень оценивания, за средний уровень сформированности – 1-й и 2-й уровень, за низкий – уровень оценивания 0. В табличную форму отдельно вносятся общая сумма ответов под буквой А и Б, а также уровень развития учебной мотивации (0, 1, 2 и 3).

Моральная дилемма (норма взаимопомощи в конфликте с личными интересами)

Применяется для изучения личностных УУД у обучающихся с ЗПР.

Цель: выявление усвоения нормы взаимопомощи.

Оцениваемые универсальные учебные действия: действия нравственно-этического оценивания.

Возраст: 6,5 – 7 лет.

Форма и ситуация оценивания: индивидуальная беседа с ребенком.

Материал: регистрационный лист ответов на каждого обучающегося и бланк с заданиями для диагноста.

Описание задания: учитель читает рассказ ребенку и задает ему вопросы.

Текст: «Олег и Антон учились в одном классе. После уроков, когда все собирались домой, Олег попросил Антона помочь найти свой портфель, который пропал в раздевалке. Антону очень хотелось пойти домой, поиграть в новую компьютерную игру. Если он задержится в школе, то не успеет поиграть, потому что скоро вернется папа с работы, и будет работать на компьютере».

1. Что делать Антону?
2. Почему?
3. А как бы поступил ты?

Критерии оценивания: выделение мотивов поступка (ответ на вопросы 1, 2, 3).

А. Уровни решения моральной дилеммы

А. Уровни решения моральной дилеммы	Примерные ответы на вопрос №1(№3)
1	Решение проблемы в пользу собственных интересов без учета интересов партнера – «пойти домой играть».
2	Стремление к реализации собственных интересов с учетом интересов других – найти кого-то, кто поможет Олегу, взять Олега к себе в гости поиграть в компьютер.
3	Отказ от собственных интересов в пользу интересов других, нуждающихся в помощи – «остаться и помочь, если в портфеле что-то очень важное», «если больше некому помочь найти».

Б. Уровни развития моральных суждений

Б. Уровни развития моральных суждений	Варианты ответов на вопрос № 2
1. стадия власти и авторитета	«Олег побьет, если Антон не поможет», «Антон уйдет, потому что дома будут ругать, если он задержится в школе».
2. стадия инструментального обмена	«В следующий раз Олег поможет Антону», «Нет, Антон уйдет, потому что Олег раньше ему не помогал».
3. стадия межличностной конформности и сохранения хороших отношений	«Олег – друг, приятель, друзья должны помогать» и наоборот.
4. стадия «закона и порядка»	«Люди должны помогать друг другу».

Задание на учет мотивов героев в решении моральной дилеммы

(модифицированная задача Ж. Пиаже, 2006)

Применяется для изучения личностных УУД у обучающихся с ЗПР.

Цель: выявление ориентации на мотивы героев в решении моральной дилеммы (уровня моральной децентрации).

Оцениваемые универсальные учебные действия: действия нравственно-этического оценивания, учет мотивов и намерений героев.

Возраст: 6,5 – 7 лет.

Форма и ситуация оценивания: индивидуальная беседа с ребенком.

Материал: регистрационный лист ответов на каждого обучающегося и бланк с заданиями для диагноста.

Описание задания: учитель читает рассказ ребенку и задает ему вопросы.

Текст: «Маленький мальчик Сережа захотел помочь маме помыть посуду. Он вымыл чашку и хотел поставить ее на стол, но поскользнулся, упал и уронил поднос, на котором стояли чашки. Пять чашек разбилось.

Другой мальчик Петя, когда его мамы не было дома, захотел взять из буфета варенье. Полка, на которой стояла банка, была высоко, и он встал на стул. Пытаясь достать варенье, он зацепил чашку. Она упала и разбилась».

Вопросы:

1. Кто из детей больше виноват?
2. Кто заслуживает наказания? Почему?

Критерии оценивания: выделение мотивов поступка (ответ на вопросы 1 и 2).

Уровни оценивания

Уровни оценивания	Примерные ответы
1	Отсутствует ориентация на обстоятельства поступка, ответа нет, следует наказать обоих: оба виноваты, оба поступили плохо.
2	Ориентация на объективные последствия поступка, следует наказать Сережу: Сережа виноват больше, потому что разбил 5 чашек, а Петя только одну.
3	Ориентация на мотивы поступка: Петя виноват больше, ведь Сережа хотел помочь маме, а Петя – удовлетворить свои желания (съесть варенье). Ориентация на намерения героя. Проявление децентрации как учета намерений героя рассказа.

Задание на выявление уровня моральной децентрации (Ж. Пиаже)

Применяется для изучения личностных УУД у обучающихся с ЗПР.

Цель: выявление уровня моральной децентрации как способности к координации (соотнесению) трех норм: справедливого распределения, ответственности, взаимопомощи на основе принципа компенсации.

Оцениваемые универсальные учебные действия: действия нравственно-этического оценивания, уровень моральной децентрации как координации нескольких норм.

Возраст: 7 – 10 лет.

Форма и ситуация оценивания: индивидуальная беседа с ребенком.

Материал: регистрационный лист ответов на каждого обучающегося и бланк с заданиями для диагноста.

Описание задания: учитель читает рассказ ребенку и задает ему вопросы.

Текст: «Однажды в выходной день мама с детьми гуляла по берегу реки. Во время прогулки она дала каждому ребенку по булочке. Дети принялись за еду. А самый маленький, который оказался невнимательным, уронил свою булочку в воду».

Вопросы:

1. Что делать маме? Должна ли она дать ему еще булочку?
2. Почему?
3. Представь, что у мамы больше нет булочек. Что делать и почему?

Критерии оценивания:

1. Решение моральной дилеммы (ответ на вопрос 1).
2. Способ координации норм (ответ на вопрос 2).
3. Решение моральной дилеммы с усложнением условий (ответ на вопрос 3).

Уровни оценивания к вопросам

Уровни оценивания	
1	Отказ дать малышу еще одну булочку с указанием необходимости ответственности за свой поступок – нет, он уже получил свою булочку, он сам виноват, уронил ее (норма ответственности и санкция). Осуществляется учет только одной нормы (справедливого распределения). Не учитываются все обстоятельства, включая намерения героя.
2	Предлагается осуществить повторное распределение булочек между всеми участниками – дать еще, но каждому (норма справедливого распределения). Координация нормы справедливого распределения и принципа эквивалентности. Переход к координации нескольких норм.
3	Предложение дать булочку самому слабому – дать ему еще, потому что он маленький (норма взаимопомощи и идея справедливости с учетом обстоятельств, принцип компенсации, снимающий ответственность с младшего и требующий оказать ему помощь как нуждающемуся и слабому). Децентрация на основе координации нескольких норм на основе операций эквивалентности и компенсации (Л. Кольберг).

Обработка результата: по итогам всех трех заданий на моральные дилеммы в форму эксель вносятся уровни выполнения каждого задания в соответствующие столбцы.

Методики на изучение коммуникативных УУД

Карта диагностики уровня сформированности коммуникативных универсальных учебных действий

Применяется для изучения коммуникативных УУД у обучающихся с ЗПР.

Цель: выявление уровня сформированности коммуникативных универсальных учебных действий.

Оцениваемые универсальные учебные действия: общий уровень развития общения (пред- посылки формирования), коммуникация как кооперация и интериоризация.

Возраст: 6,5 – 8 лет.

Форма и ситуация оценивания: наблюдение за взаимодействием учащихся, работающих в классе парами, и анализ результата.

Материал: диагностику выдается бланк регистрации ответов на каждого обучающегося.

Описание задания: В ходе выполнения обучающимися парного задания «Рукавички» диагност отмечает особенности их взаимодействия и регистрирует результат в карте наблюдений по каждому обследуемому ученику. Диагностика уровня сформированности коммуникативных универсальных учебных действий осуществляется по карте наблюдений.

Задание «Рукавички» (Г. А. Цукерман)

Применяется для изучения коммуникативных УУД у обучающихся с ЗПР

Цель: выявление уровня сформированности действий по согласованию усилий в процессе организации и осуществления сотрудничества (кооперация).

Оцениваемые универсальные учебные действия: коммуникация как кооперация.

Возраст: 6,5 – 7 лет.

Форма и ситуация оценивания: наблюдение за взаимодействием учащихся, работающих в классе парами, и анализ результата.

Материал: лист формата А4 с изображением двух не закрашенных рукавиц на каждую пару обучающихся.

Описание задания: детям, сидящим парами, дают каждому по одному изображению рука- вички и просят украсить их одинаково, т. е. так, чтобы они составили пару. Дети могут сами при- думать узор, но сначала им надо договориться между собой, какой узор они будут рисовать.

Каждая пара учеников получает изображение рукавичек в виде силуэта (на правую и ле- вую руку) и одинаковые наборы цветных карандашей.

Критерии оценивания:

- ✓ продуктивность совместной деятельности оценивается по степени сходства узоров на рукавичках;
- ✓ умение детей договариваться, приходиться к общему решению, умение убеждать, аргу- ментировать и т. д.;
- ✓ взаимный контроль по ходу выполнения деятельности: замечают ли дети друг у друга отступления от первоначального замысла, как на них реагируют;
- ✓ взаимопомощь по ходу рисования;
- ✓ эмоциональное отношение к совместной деятельности: позитивное (работают с удо- вольствием и интересом), нейтральное (взаимодействуют друг с другом в силу необходимости) или отрицательное (игнорируют друг друга, ссорятся и др.).

Уровни оценивания:

1. **Низкий уровень:** в узорах явно преобладают различия или вообще нет сходства. Дети не

пытаются договориться или не могут прийти к согласию, каждый настаивает на своем.

2. *Средний уровень:* сходство частичное – отдельные признаки (цвет или форма некоторых деталей) совпадают, но имеются и заметные различия.

3. *Высокий уровень:* рукавички украшены одинаковым или очень похожим узором. Дети активно обсуждают возможный вариант узора; приходят к согласию относительно способа раскрашивания рукавичек; сравнивают способы действия и координируют их, строя совместное действие; следят за реализацией принятого замысла.

Обработка результата: диагност наблюдает за выполнением задания в каждой паре учеников и отмечает по выделенным критериям итоговый результат. В таблицу расчета данных вносятся уровень развития коммуникации по каждому обучающемуся.

Диагностическая карта формирования УУД у обучающегося _____ класса с ЗПР.

ФИО обучающегося _____

Критерии	Оценка УУД	Начало года	Конец года
Личностные УУД		Балл	
1. Сформированность мотивации к учебной деятельности	2б-выполняет самостоятельно		
	1б-действует по образцу. Способен выполнять при направляющей помощи педагога		
	0б-большинство умений не сформировано		
2. Сформированность позитивного отношения к себе и окружающему миру	2б-выполняет самостоятельно		
	1б-действует по образцу. Способен выполнять при направляющей помощи педагога		
	0б- большинство умений не сформировано		
3. Самостоятельность и личная ответственность за свои поступки	2б-выполняет самостоятельно		
	1б-действует по образцу. Способен выполнять при направляющей помощи педагога		
	0б- большинство умений не сформировано		
4. Освоение социальных норм, воспитание и трудолюбие	2б-выполняет самостоятельно		
	1б-действует по образцу. Способен выполнять при направляющей помощи педагога		
	0б- большинство умений не сформировано		
5. Готовность и способность обучающегося к саморазвитию	2б-выполняет самостоятельно		
	1б-действует по образцу. Способен выполнять при направляющей помощи педагога		
	0б- большинство умений не сформировано		
Индивидуальный показатель			
Коммуникативные УУД			
1. Умение отвечать на вопросы учителя, товарищей по классу	2б- отвечает на все вопросы		
	1б- частично отвечает на вопросы		
	0б- не идет на контакт (агрессивен или пассивен)		
2. умение участвовать в диалоге на уроке и внеурочное время.	2б.- осознанно стремится к сотрудничеству		
	1б. работает в паре ситуативно		

Умение работать в паре	Об.-не идет на контакт (агрессивен или пассивен)		
3. Умение соблюдать простейшие нормы речевого этикета: здороваться, прощаться, благодарить	2б.-тактичен, вежлив, соблюдает этикет		
	1б.-частично соблюдает этикет		
	Об.- молчалив или агрессивен		
4. Понимание речевого обращения другого человека	2б.-понимает речевое обращение другого человека		
	1б.- не всегда понимает речевое обращение другого человека		
	Об.-молчалив или агрессивен		
5. умение слушать и понимать речь других	2б.-слышит, понимает и дает собеседнику обратную связь		
	1б.- слышит, понимает, обратную связь дает ситуативно.		
	Об.-не слышит, не может дать обратную связь.		
Индивидуальный показатель			
Познавательные УУД.			
1. Умение ориентироваться в учебнике, отвечать на простые и сложные вопросы учителя, задавать вопросы, находить нужную информацию в учебнике.	2б.-выполняет самостоятельно		
	1б-действует по образцу. Способен выполнять при направляющей помощи педагога.		
	Об.- большинство умений не сформировано.		
2. Умение подробно пересказывать прочитанное или прослушанное составляя простой план.	2б-выполняет самостоятельно.		
	1б-действует по образцу. Способен выполнять при направляющей помощи педагога.		
	Об-большинство умений не сформированы.		
3. Умение сравнивать предметы, объекты: находить общее и различие. 4. Умение группировать предметы, объекты на основе существенных признаков.	2б-сформированы операции обобщение, выделение существенных признаков.		
	1б-частично сформированы операции обобщения, выделение		
	Об.-не сформированы операции выделения существенных признаков, операции сравнения затруднена		
	2б-сформированы операции обобщение, выделение существенных признаков.		
	1б-частично сформированы операции обобщения, выделение существенных признаков.		
	Об-несформированы операции выделения существенных признаков, операции сравнения затруднена.		
5. Умение ориентироваться в учебнике: определять умения, которые будут	2б-самостоятельно ориентирует в учебнике.		
	1б.-ориентируется самостоятельно, но делает ошибки. Задает много		

сформированы на основе изучения данного раздела.	вопросов		
	Об.-самостоятельно не может ориентироваться в учебнике: определять умения, которые будут сформированы на основе изучения данного раздела.		
Индивидуальный показатель			
Регулятивные УУД			
1. Умение определять цель учебной деятельности с помощью учителя и самостоятельно	2б.-осознает, что надо делать в процессе решения практической задачи, регулирует весь процесс выполнения		
	1б.-предъявляемое требование осознается лишь частично, невозможность решать новую практическую задачу, объясняет отсутствие адекватных способов решения		
	Об.-включаясь в работу, быстро отвлекается или ведет себя хаотично, нуждается в пошаговом контроле со стороны учителя, не может ответить на вопросы о том, что он собирается делать или что сделал.		
2. Умение самостоятельно соотносить выполненное задание с образцом, предложенным учителем	2б. – высокий уровень ориентировки на заданную систему требований, может сознательно контролировать свои действия		
	1б.- ориентировка на систему требований развита недостаточно, средние показатели объема и концентрации внимания		
	Об.- не контролирует учебные действия, не замечает допущенных ошибок, заметив ошибку, ученик не может обосновать своих действий		
3. Оценка своего задания по следующим параметрам: легко ли выполняет, возникли ли сложности при выполнении	2б.- работает точно по образцу, может оценить действия других учеников		
	1б.-может ориентироваться на образец но делает ошибки		
	Об.-неумение опираться на образец		
4. Умение оценивать свои возможности	2б.-умеет самостоятельно оценивать свои действия и содержательно обосновать правильность или ошибочность результат, соотнося его со схемой действия		
	1б.- приступая к решению новой задача, пытается оценить свои возможности относительно ее решения		
	Об.-неумение опираться на образец		
5. Умение использовать в своей деятельности простейшие приборы: линейку, треугольники и т.д.	2б.- использует простейшие приборы сам		
	1б.- использует простейшие приборы, допуская ошибки		
	Об.-не умеет использовать простейшие приборы		

Индивидуальный показатель		
Итоги формирования УУД.		

Критерии индивидуальных показателей: 10-8 баллов – высокий уровень, 7-5 баллов – средний уровень, 4-0 баллов – низкий уровень.

Итоги формирования УУД (регулятивных, коммуникативных, познавательных, личностных): 30-25 баллов- высокий уровень, 25-15 баллов- средний уровень, 14-0 баллов – низкий уровень.

Подпись учителя: _____

Подпись родителя _____